



ÅRSREGNSKAPET FOR REGNSKAPSÅRET 2023 - GENERELL INFORMASJON

Enheten

Organisasjonsnummer: 990 675 120
Organisasjonsform: Aksjeselskap
Foretaksnavn: INKV - HOLDING AS
Forretningsadresse: Brattbakken 14
1177 OSLO

Regnskapsår

Årsregnskapets periode: 01.01.2023 - 31.12.2023

Konsern

Mørselskap i konsern: Ja
Konsernregnskap lagt ved: Nei

Regnskapsregler

Regler for små foretak benyttet: Ja
Benyttet ved utarbeidelsen av årsregnskapet til selskapet: Regnskapslovens alminnelige regler

Årsregnskapet fastsatt av kompetent organ

Bekreftet av representant for selskapet: KJELL HAVER REGNSKAPSSERVICE AS

Dato for fastsettelse av årsregnskapet: 21.03.2024

Grunnlag for avgivelse

År 2023: Årsregnskapet er elektronisk innlevert
År 2022: Tall er hentet fra elektronisk innlevert årsregnskap fra 2023

Det er ikke krav til at årsregnskapet m.v. som sendes til Regnskapsregisteret er undertegnet. Kontrollen på at dette er utført ligger hos revisor/enhetens øverste organ. Sikkerheten ivaretas ved at innsender har rolle/rettighet for innsending av årsregnskapet via Altinn, og ved at det bekreftes at årsregnskapet er fastsatt av kompetent organ.

Brønnøysundregistrene, 09.06.2025





Resultatregnskap

Beløp i: NOK	Note	2023	2022
RESULTATREGNSKAP			
Kostnader			
Annen driftskostnad		90 206	64 359
Sum kostnader		90 206	64 359
Driftsresultat		-90 206	-64 359
Finansinntekter og finanskostnader			
Inntekt på investering i datterselskap		507 515	491 838
Renteinntekt fra foretak i samme konsern		142 558	74 858
Annen finansinntekt		269 644	78 221
Verdiøkning markedsbaserte omløpsmidler		556 739	
Sum finansinntekter		1 476 456	644 917
Verdiendring av markedsbaserte omløpsmidler		71 895	504 046
Rentekostnad til foretak i samme konsern		235 041	251 448
Annen rentekostnad		198 129	176 500
Sum finanskostnader		505 065	931 994
Netto finans		971 391	-287 078
Ordinært resultat før skattekostnad		881 185	-351 436
Skattekostnad på resultat	2		
Ordinært resultat etter skattekostnad		881 185	-351 436
Årsresultat	3	881 185	-351 436
Årsresultat etter minoritetsinteresser		881 185	-351 436
Totalresultat		881 185	-351 436
Overføringer og disponeringer			
Tilleggsutbytte	3		3 200 000
Avsatt til annen egenkapital	3	881 185	
Overført fra annen egenkapital			-3 551 436
Sum overføringer og disponeringer		881 185	-351 436



Resultatregnskap

Beløp i: NOK	Note	2023	2022
---------------------	-------------	-------------	-------------



Balanse

Beløp i: NOK	Note	2023	2022
BALANSE - EIENDELER			
Anleggsmidler			
Immaterielle eiendeler			
Utsatt skattefordel	2		
Finansielle anleggsmidler			
Investering i datterselskap	4	23 359 149	23 359 149
Investering i annet foretak i samme konsern	4		
Lån til foretak i samme konsern	5		
Andre langsiktige fordringer	5		
Sum finansielle anleggsmidler		23 359 149	23 359 149
Sum anleggsmidler		23 359 149	23 359 149
Omløpsmidler			
Varer			
Fordringer			
Kundefordringer	5		
Andre kortsiktige fordringer	5	5 065 664	5 478 493
Sum fordringer		5 065 664	5 478 493
Investeringer			
Markedsbaserte aksjer		10 816 689	10 867 567
Sum investeringer		10 816 689	10 867 567
Bankinnskudd, kontanter og lignende			
Bankinnskudd, kontanter o.l.		254 391	177 129
Sum bankinnskudd, kontanter og lignende		254 391	177 129
Sum omløpsmidler		16 136 744	16 523 189
SUM EIENDELER		39 495 893	39 882 338

BALANSE - EGENKAPITAL OG GJELD



Balanse

Beløp i: NOK	Note	2023	2022
Egenkapital			
Innskutt egenkapital			
Aksjekapital	6	45 000	160 000
Beholdning av egne aksjer	6		
Sum innskutt egenkapital		45 000	160 000
Opptjent egenkapital			
Annen egenkapital		25 680 616	25 239 432
Sum opptjent egenkapital		25 680 616	25 239 432
Sum egenkapital	3	25 725 616	25 399 432
Gjeld			
Langsiktig gjeld			
Utsatt skatt	2		
Annen langsiktig gjeld			
Øvrig langsiktig gjeld	5	10 402 810	8 114 446
Sum annen langsiktig gjeld		10 402 810	8 114 446
Sum langsiktig gjeld		10 402 810	8 114 446
Kortsiktig gjeld			
Gjeld til kredittinstitusjoner		3 359 264	3 161 136
Leverandørgjeld		8 203	4 375
Betalbar skatt	2		
Utbytte			3 200 000
Annen kortsiktig gjeld	5		2 950
Sum kortsiktig gjeld		3 367 467	6 368 461
Sum gjeld		13 770 277	14 482 906
SUM EGENKAPITAL OG GJELD		39 495 893	39 882 338



Brønnøysundregistrene

ÅRSREGNSKAP FOR REGNSKAPSÅRET 2023 - GENERELL INFORMASJON

Journalnummer: 2024 369790

Enheten

Organisasjonsnummer: 990 675 120
Organisasjonsform: Aksjeselskap
Foretaksnavn: INKV - HOLDING AS
Forretningsadresse: Brattbakken 14
1177 OSLO

Regnskapsår

Årsregnskapets periode: 01.01.2023 - 31.12.2023

Konsern

Morselskap i konsern: Ja
Konsernregnskap lagt ved: Nei

Regnskapsregler

Regler for små foretak benyttet: Ja
Benyttet ved utarbeidelsen av
årsregnskapet til selskapet: Regnskapslovens alminnelige regler

Årsregnskapet fastsatt av kompetent organ

Bekreftet av representant for selskapet: KJELL HAVER REGNSKAPSSERVICE AS
Dato for fastsettelse av årsregnskapet: 21.03.2024

Revisjon

Årsregnskapet er utarbeidet av ekstern
autorisert regnskapsfører: Ja
Ekstern autorisert regnskapsfører har i
løpet av regnskapsåret bistått ved den
løpende regnskapsføringen eller utført
andre tjenester for selskapet enn å
utarbeide årsregnskapet: Ja

Grunnlag for avgivelse

År 2023: Årsregnskap er elektronisk innlevert.
År 2022: Tall er hentet fra elektronisk innlevert årsregnskap fra 2023.

Det er ikke krav til at årsregnskapet m.v. som sendes til Regnskapsregisteret er undertegnet. Kontrollen på at dette er utført ligger hos revisor/enhetens øverste organ. Sikkerheten ivaretas ved at innsender har rolle/rettighet for innsending av årsregnskapet via Altinn, og ved at det bekreftes at årsregnskapet er fastsatt av kompetent organ.

Brønnøysundregistrene, 18.05.2024

Brønnøysundregistrene
Postadresse: Postboks 900, 8910 Brønnøysund
Telefon: 75 00 75 00
E-post: firmapost@brreg.no Internett: www.brreg.no
Organisasjonsnummer: 974 760 673



Organisasjonsnr: 990 675 120
INKV - HOLDING AS

RESULTATREGNSKAP

Beløp i: NOK	Note	2023	2022
RESULTATREGNSKAP			
Kostnader			
Annen driftskostnad		90 206	64 359
Sum kostnader		90 206	64 359
Driftsresultat		-90 206	-64 359
Finansinntekter og finanskostnader			
Inntekt på investering i datterselskap		507 515	491 838
Renteinntekt fra foretak i samme konsern		142 558	74 858
Annen finansinntekt		269 644	78 221
Verdiøkning markedsbaserte omløpsmidler		556 739	
Sum finansinntekter		1 476 456	644 917
Verdiendring av markedsbaserte omløpsmidler		71 895	504 046
Rentekostnad til foretak i samme konsern		235 041	251 448
Annen rentekostnad		198 129	176 500
Sum finanskostnader		505 065	931 994
Netto finans		971 391	-287 078
Ordinært resultat før skattekostnad		881 185	-351 436
Skattekostnad på resultat	2		
Ordinært resultat etter skattekostnad		881 185	-351 436
Årsresultat	3	881 185	-351 436
Årsresultat etter minoritetsinteresser		881 185	-351 436
Totalresultat		881 185	-351 436
Overføringer og disponeringer			
Tilleggsutbytte	3		3 200 000
Avsatt til annen egenkapital	3	881 185	
Overført fra annen egenkapital			-3 551 436
Sum overføringer og disponeringer		881 185	-351 436





Organisasjonsnr: 990 675 120
INKV - HOLDING AS

BALANSE

Beløp i: NOK	Note	2023	2022
BALANSE - EIENDELER			
Anleggsmidler			
Immaterielle eiendeler			
Utsatt skattefordel	2		
Finansielle anleggsmidler			
Investering i datterselskap	4	23 359 149	23 359 149
Investering i annet foretak i samme konsern	4		
Lån til foretak i samme konsern	5		
Andre langsiktige fordringer	5		
Sum finansielle anleggsmidler		23 359 149	23 359 149
Sum anleggsmidler		23 359 149	23 359 149
Omløpsmidler			
Varer			
Fordringer			
Kundefordringer	5		
Andre kortsiktige fordringer	5	5 065 664	5 478 493
Sum fordringer		5 065 664	5 478 493
Investeringer			
Markedsbaserte aksjer		10 816 689	10 867 567
Sum investeringer		10 816 689	10 867 567
Bankinnskudd, kontanter og lignende			
Bankinnskudd, kontanter o. l.		254 391	177 129
Sum bankinnskudd, kontanter og lignende		254 391	177 129
Sum omløpsmidler		16 136 744	16 523 189
SUM EIENDELER		39 495 893	39 882 338
BALANSE - EGENKAPITAL OG GJELD			
Egenkapital			
Innskutt egenkapital			
Aksjekapital	6	45 000	160 000



Beholdning av egne aksjer	6		
Sum innskutt egenkapital		45 000	160 000
Opptjent egenkapital			
Annen egenkapital		25 680 616	25 239 432
Sum opptjent egenkapital		25 680 616	25 239 432
Sum egenkapital	3	25 725 616	25 399 432
Gjeld			
Langsiktig gjeld			
Utsatt skatt	2		
Annen langsiktig gjeld			
Øvrig langsiktig gjeld	5	10 402 810	8 114 446
Sum annen langsiktig gjeld		10 402 810	8 114 446
Sum langsiktig gjeld		10 402 810	8 114 446
Kortsiktig gjeld			
Gjeld til			
kredittinstitusjoner		3 359 264	3 161 136
Leverandørgjeld		8 203	4 375
Betalbar skatt	2		
Utbytte			3 200 000
Annen kortsiktig gjeld	5		2 950
Sum kortsiktig gjeld		3 367 467	6 368 461
Sum gjeld		13 770 277	14 482 906
SUM EGENKAPITAL OG GJELD		39 495 893	39 882 338



Organisasjonsnr: 990 675 120
INKV - HOLDING AS

NOTEOPPLYSNINGER - SELSKAP - alle poster oppgitt i hele tall

Note

Antall årsverk i regnskapsåret
0.00

Sum Beløp

Balanseført verdi 31.12. Varige driftsmidler Immaterielle eiend.

Konsernregnskap

Morselskapet sitt navn

Forretningskontor for morselskapet

Begrunnelse for at datterselskap er utelatt fra konsolideringen

Samlet beløp - tilknyttet selskap Årets Fjorårets

Samlet beløp - foretak i samme konsern Årets Fjorårets

Samlet beløp - foretak i samme konsern Årets Fjorårets

Samlet beløp - felles kontrollert virksomhet Årets Fjorårets

Pantstillelse Beløp

Beholdning av egne aksjer Antall Pålydende Andel av aksjek.



UAVHENGIG REVISORS BERETNING
Til generalforsamlingen i INKV - Holding AS

Uttalelse om revisjonen av årsregnskapet

Konklusjon

Vi har revidert årsregnskapet for INKV - Holding AS som viser et overskudd på kr 881 185. Årsregnskapet består av balanse per 31. desember 2023, resultatregnskap for regnskapsåret avsluttet per denne datoen og noter til årsregnskapet, herunder et sammendrag av viktige regnskapsprinsipper.

Etter vår mening

- oppfyller årsregnskapet gjeldende lovkrav, og
- gir årsregnskapet et rettviseende bilde av selskapets finansielle stilling per 31. desember 2023 og av dets resultater for regnskapsåret avsluttet per denne datoen i samsvar med regnskapslovens regler og god regnskapsskikk i Norge.

Grunnlag for konklusjonen

Vi har gjennomført revisjonen i samsvar med International Standards on Auditing (ISA-ene). Våre oppgaver og plikter i henhold til disse standardene er beskrevet nedenfor under Revisors oppgaver og plikter ved revisjonen av årsregnskapet. Vi er uavhengige av selskapet i samsvar med kravene i relevante lover og forskrifter i Norge og International Code of Ethics for Professional Accountants (inkludert internasjonale uavhengighetsstandarder) utstedt av International Ethics Standards Board for Accountants (IESBA-reglene), og vi har overholdt våre øvrige etiske forpliktelser i samsvar med disse kravene. Innhentet revisjonsbevis er etter vår vurdering tilstrekkelig og hensiktsmessig som grunnlag for vår konklusjon.

Styret og daglig leders ansvar for årsregnskapet

Styret og daglig leder (ledelsen) er ansvarlig for å utarbeide årsregnskapet og for at det gir et rettviseende bilde i samsvar med regnskapslovens regler og god regnskapsskikk i Norge. Ledelsen er også ansvarlig for slik intern kontroll som den finner nødvendig for å kunne utarbeide et årsregnskap som ikke inneholder vesentlig feilinformasjon, verken som følge av misligheter eller utilsiktede feil.

Ved utarbeidelsen av årsregnskapet må ledelsen ta standpunkt til selskapets evne til fortsatt drift og opplyse om forhold av betydning for fortsatt drift. Forutsetningen om fortsatt drift skal legges til grunn for årsregnskapet så lenge det ikke er sannsynlig at virksomheten vil bli avviklet.




Revisors oppgaver og plikter ved revisjonen av årsregnskapet

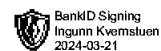
Vårt mål er å oppnå betryggende sikkerhet for at årsregnskapet som helhet ikke inneholder vesentlig feilinformasjon, verken som følge av misligheter eller utilsiktede feil, og å avgi en revisjonsberetning som inneholder vår konklusjon. Betryggende sikkerhet er en høy grad av sikkerhet, men ingen garanti for at en revisjon utført i samsvar med ISA-ene, alltid vil avdekke vesentlig feilinformasjon.

Feilinformasjon kan oppstå som følge av misligheter eller utilsiktede feil. Feilinformasjon er å anse som vesentlig dersom den enkeltvis eller samlet med rimelighet kan forventes å påvirke de økonomiske beslutningene som brukerne foretar på grunnlag av årsregnskapet.

For revisors oppgaver og plikter se: <https://revisorforeningen.no/om-revisjon/revisjonsberetning-revisors-oppgaver-og-plikter/>

Stavanger, 21. mars 2024
Revisjon Vest AS


Reid Ingvor Skulevold
Statsautorisert revisor

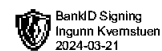


Årsregnskap 2023

Inkv - Holding AS

Resultatregnskap
Balanse
Noter til regnskapet

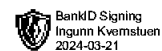
Org.nr.: 990 675 120



Inkv - Holding AS

Resultatregnskap

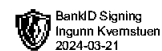
Driftsinntekter og driftskostnader	Note	2023	2022
Annen driftskostnad		90 206	64 359
Sum driftskostnader		90 206	64 359
Driftsresultat		-90 206	-64 359
Finansinntekter og finanskostnader			
Inntekt på investering i datterselskap		507 515	491 838
Renteinntekt fra foretak i samme konsern		142 558	74 858
Annen finansinntekt		269 644	78 221
Verdøkning markedsbaserte omløpsmidler		556 739	0
Verdiendring av markedsbaserte omløpsmidler		-71 895	-504 046
Rentekostnad til foretak i samme konsern		235 041	251 448
Annen rentekostnad		198 129	176 500
Resultat av finansposter		971 391	-287 078
Resultat før skattekostnad		881 185	-351 436
Skattekostnad på resultat	2	0	0
Årsresultat	3	881 185	-351 436
Overføringer			
Tilleggsutbytte	3	0	3 200 000
Avsatt til annen egenkapital	3	881 185	0
Overført fra annen egenkapital		0	3 551 436
Sum overføringer		881 185	-351 436



Inkv - Holding AS

Balanse

Eiendeler	Note	2023	2022
Anleggsmidler			
Finansielle anleggsmidler			
Investeringer i datterselskap	4	23 359 149	23 359 149
Sum finansielle anleggsmidler		23 359 149	23 359 149
Sum anleggsmidler		23 359 149	23 359 149
Omløpsmidler			
Fordringer			
Andre kortsiktige fordringer	5	5 065 664	5 478 493
Sum fordringer		5 065 664	5 478 493
Investeringer			
Markedsbaserte aksjer		10 816 689	10 867 567
Sum investeringer		10 816 689	10 867 567
Bankinnskudd, kontanter o.l.		254 391	177 129
Sum omløpsmidler		16 136 744	16 523 189
Sum eiendeler		39 495 893	39 882 338



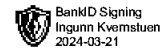
Inkv - Holding AS

Balanse

Egenkapital og gjeld	Note	2023	2022
Innskutt egenkapital			
Aksjekapital	6	45 000	160 000
Sum innskutt egenkapital		45 000	160 000
Opptjent egenkapital			
Annen egenkapital		25 680 616	25 239 432
Sum opptjent egenkapital		25 680 616	25 239 432
Sum egenkapital	3	25 725 616	25 399 432
Gjeld			
Annen langsiktig gjeld			
Øvrig langsiktig gjeld	5	10 402 810	8 114 446
Sum annen langsiktig gjeld		10 402 810	8 114 446
Kortsiktig gjeld			
Gjeld til kredittinstitusjoner		3 359 264	3 161 136
Leverandørgjeld		8 203	4 375
Utbytte		0	3 200 000
Annen kortsiktig gjeld	5	0	2 950
Sum kortsiktig gjeld		3 367 467	6 368 461
Sum gjeld		13 770 277	14 482 906
Sum egenkapital og gjeld		39 495 893	39 882 338

Oslo,

Ingunn Kvernstuen
styreleder/daglig leder



Note 1 Regnskapsprinsipper

Årsregnskapet er satt opp i samsvar med norsk regnskapslov og utarbeidet etter norske regnskapsstandarder.

Inntekter

Inntekter ved salg av varer og tjenester vurderes til virkelig verdi av vederlaget. Inntektsføring ved salg av varer skjer på leveringstidspunktet. Tjenester inntektsføres etterhvert som de utføres.

Klassifisering av balanseposter

Eiendeler bestemt til varig eie eller bruk klassifiseres som anleggsmidler. Eiendeler som er tilknyttet varekretsløpet klassifiseres som omløpsmidler. Fordringer for øvrig klassifiseres som omløpsmidler hvis de skal tilbakebetales innen ett år. For gjeld legges analoge kriterier til grunn. Første års avdrag på langsiktige fordringer og langsiktig gjeld klassifiseres likevel ikke som omløpsmiddel og kortsiktig gjeld.

Varige driftsmidler

Varige driftsmidler balanseføres og avskrives lineært over driftsmidlenes forventede levetid. Vedlikehold av driftsmidler kostnadsføres løpende. Påkostninger eller forbedringer tillegges driftsmidlets kostpris og avskrives i takt med driftsmidlet. Skillet mellom vedlikehold og påkostning/forbedring regnes i forhold til driftsmidlets stand ved kjøp av driftsmidlet.

Nedskrivning av anleggsmidler

Ved indikasjon på at balanseført verdi av et anleggsmiddel er høyere enn virkelig verdi, foretas det test for verdifall. Testen foretas for det laveste nivå av anleggsmidler som har selvstendige kontantstrømmer. Hvis balanseført verdi er høyere enn både salgsverdi og gjenvinnbart beløp (nåverdi ved fortsatt bruk/eie), foretas det nedskrivning til det høyeste av salgsverdi og gjenvinnbart beløp.

Tidligere nedskrivninger, med unntak for nedskrivning av goodwill, reverseres hvis forutsetningene for nedskrivningen ikke lenger er til stede.

Investeringer i datterselskap

Med unntak for kortsiktige investeringer i børsnoterte aksjer, brukes kostmetoden som prinsipp for investeringer i andre selskaper. Kostprisen økes når midler tilføres ved kapitalutvidelse, eller når det gis konsernbidrag til datterselskap. Mottatte utdelinger resultatføres i utgangspunktet som inntekt. Utdelinger som overstiger andel av opptjent egenkapital etter kjøpet føres som reduksjon av anskaffelseskost. Utbytte/konsernbidrag fra datterselskap regnskapsføres det samme året som datterselskapet avsetter beløpet. Utbytte fra andre selskaper regnskapsføres som finansinntekt når det er vedtatt.

Fordringer

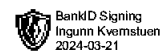
Kundefordringer og andre fordringer er oppført i balansen til pålydende etter fradrag for avsetning til forventet tap. Avsetning for tap gjøres på grunnlag av individuelle vurderinger av de enkelte fordringene. I tillegg gjøres det for øvrige kundefordringer en uspesifisert avsetning for å dekke antatt tap.

Investeringer i markedsbaserte aksjer og andeler

For kortsiktige investeringer i børsnoterte selskaper brukes markedsverdi prinsippet. Verdien i balansen tilsvarer markedsverdien av investeringene pr. 31.12. Mottatt utbytte, og realiserte og urealiserte gevinster/ tap, resultatføres som finansposter.

Skatt

Skattekostnaden i resultatregnskapet omfatter både periodens betalbare skatt og endring i utsatt skatt. Utsatt skatt er beregnet med 22 % på grunnlag av de midlertidige forskjeller som eksisterer mellom regnskapsmessige og skattemessige verdier, samt skattemessig underskudd til fremføring ved utgangen av regnskapsåret. Skatteøkende og skattereduserende midlertidige forskjeller som kan reverseres i samme periode er utlignet. Netto utsatt skattefordel balanseføres i den grad det er sannsynlig at denne kan bli nyttiggjort.



BankID Signing
Ingunn Kvernstuen
2024-03-21

Note 2 Skatt

Årets skattekostnad	2023	2022
Resultatført skatt på ordinært resultat:		
Betalbar skatt	0	0
Endring i utsatt skattefordel	0	0
Skattekostnad ordinært resultat	0	0
Skattepliktig inntekt:		
Resultat før skatt	881 185	-351 436
Permanente forskjeller	-644 958	504 046
Endring i midlertidige forskjeller	0	-9 479
Anvendelse av fremførbart underskudd	-236 227	-143 132
Skattepliktig inntekt	0	0
Betalbar skatt i balansen:		
Betalbar skatt på årets resultat	-111 653	-108 204
Betalbar skatt på mottatt konsernbidrag	111 653	108 204
Sum betalbar skatt i balansen	0	0

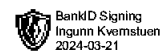
Skatteeffekten av midlertidige forskjeller og underskudd til fremføring som har gitt opphav til utsatt skatt og utsatte skattefordeler, spesifisert på typer av midlertidige forskjeller

	2023	2022	Endring
Akkumulert fremførbart underskudd	-2 049 564	-2 285 791	-236 227
Inngår ikke i beregningen av utsatt skatt	2 049 564	2 285 791	236 227
Utsatt skattefordel (22 %)	0	0	0

I henhold til God regnskapsskikk for små foretak balanseføres ikke utsatt skattefordel.

Note 3 Egenkapital

	Aksjekapital	Annen egenkapital	Sum egenkapital
Pr. 31.12.2022	160 000	25 239 432	25 399 432
Kapitalnedsettelse	-115 000	-440 000	-555 000
Årets resultat		881 185	881 185
Pr 31.12.2023	45 000	25 680 616	25 725 616



Note 4 Aksjer i datterselskap

	Kontor- kommune	Eier- /stemmeandel	Balanseført verdi	Resultat 2023	Egenkapital 31.12.2023
Ti Stuer AS	Oslo	100	9 990 000	221 397	10 392 701
Ik A+U AS	Oslo	100	110 000	49 868	124 450
Sandnes Brygge	Oslo	100	13 259 149	- 862 787	-513 223
Totalt			23 359 149	-591 522	10 003 928

Det er ikke utarbeidet konsernregnskap for morselskapet Inkv - Holding AS. Investering i datterselskap er vurdert etter kostmetoden.

Note 5 Mellomværende med selskap i samme konsern m.v.

	Kundefordringer		Andre kortsiktige fordringer	
	2023	2022	2023	2022
Ti Stuer AS	0	10 000	448 067	491 838
IK A+U AS	0	0	294 182	234 734
Sandnes Brygge AS	0	0	2 247 262	2 021 624
Sandnes Brygge AS gml	0	0	0	160 184
Mogopveien AS	0	0	2 647 216	2 570 113
Sum	0	10 000	5 636 727	5 478 493

	Annen kortsiktig gjeld		Langsiktig gjeld	
	2023	2022	2023	2022
Ti Stuer AS	0	0	10 402 810	8 114 446
Sum	0	0	10 402 810	8 114 446

Note 6 Aksjonærer

Aksjekapitalen i Inkv - Holding AS pr. 31.12 består av:

	Antall	Pålydende	Bokført
Ordinære aksjer	320	140,6	45 000
Sum	320		45 000

Eierstruktur

De største aksjonærene i % pr. 31.12 var:

	Ordinære	Eierandel	Stemmeandel
Ingunn Kvernstuen	320	100,0	100,0

Aksjer eiet av medlemmer i styret og daglig leder:

Navn	Verv	Ordinære
Ingunn Kvernstuen	styreleder/daglig leder	320
Totalt antall aksjer		320