



ÅRSREGNSKAPET FOR REGNSKAPSÅRET 2025 - GENERELL INFORMASJON

Enheten

Organisasjonsnummer:	981 521 250
Organisasjonsform:	Aksjeselskap
Foretaksnavn:	ERVIK SHIPPING AS
Forretningsadresse:	Kaupanesveien 50 4374 EGRSUND

Regnskapsår

Årsregnskapets periode:	01.01.2025 - 31.12.2025
-------------------------	-------------------------

Konsern

Morselskap i konsern:	Ja
Konsernregnskap lagt ved:	Nei

Regnskapsregler

Regler for små foretak benyttet:	Ja
Benyttet ved utarbeidelsen av årsregnskapet til selskapet:	Regnskapslovens alminnelige regler

Årsregnskapet fastsatt av kompetent organ

Bekreftet av representant for selskapet:	Terje Ervik
Dato for fastsettelse av årsregnskapet:	10.03.2026

Grunnlag for avgivelse

År 2025: Årsregnskapet er elektronisk innlevert
År 2024: Tall er hentet fra elektronisk innlevert årsregnskap fra 2025

Det er ikke krav til at årsregnskapet m.v. som sendes til Regnskapsregisteret er undertegnet. Kontrollen på at dette er utført ligger hos revisor/enhetens øverste organ. Sikkerheten ivaretas ved at innsender har rolle/rettighet for innsending av årsregnskapet via Altinn, og ved at det bekreftes at årsregnskapet er fastsatt av kompetent organ.

Brønnøysundregistrene, 13.04.2026



Resultatregnskap

Beløp i: NOK	Note	2025	2024
RESULTATREGNSKAP			
Inntekter			
Salgsinntekt		9 715 928	11 333 412
Annen driftsinntekt		35	1 879 516
Sum inntekter		9 715 963	13 212 928
Kostnader			
Lønnskostnad	1	5 452 537	5 576 266
Avskrivning av driftsmidler og immaterielle eiendeler		949 130	997 090
Annen driftskostnad	2	2 487 944	2 743 855
Sum kostnader		8 889 611	9 317 211
Driftsresultat		826 353	3 895 716
Finansinntekter og finanskostnader			
Inntekt på investering i datterselskap		300 000	900 000
Annen renteinntekt		60 800	215 590
Annen finansinntekt		473 796	
Sum finansinntekter		834 596	1 115 590
Annen rentekostnad		210 618	262 183
Annen finanskostnad		439 188	14 294
Sum finanskostnader		649 806	276 478
Netto finans		184 790	839 112
Resultat før skattekostnad		1 011 143	4 734 828
Skattekostnad på resultat		176 069	1 063 727
Årsresultat		835 074	3 671 101
Årsresultat etter minoritetsinteresser		835 074	3 671 101
Totalresultat		835 074	3 671 101
Overføringer og disponeringer			



Resultatregnskap

Beløp i: NOK	Note	2025	2024
Tilleggsutbytte		2 997 000	2 590 000
Overført fra annen egenkapital		-2 161 926	1 081 101
Sum overføringer og disponeringer		835 074	3 671 101



Balanse

Beløp i: NOK	Note	2025	2024
BALANSE - EIENDELER			
Anleggsmidler			
Immaterielle eiendeler			
Varige driftsmidler			
Driftsløsøre, inventar o.a. utstyr	3	3 034 406	3 983 536
Sum varige driftsmidler		3 034 406	3 983 536
Finansielle anleggsmidler			
Investering i datterselskap		3 776 305	3 776 305
Sum finansielle anleggsmidler		3 776 305	3 776 305
Sum anleggsmidler		6 810 711	7 759 841
Omløpsmidler			
Varer			
Fordringer			
Kundefordringer	3	2 863 338	2 290 610
Andre kortsiktige fordringer			3 350
Konsernfordringer		300 000	
Sum fordringer		3 163 338	2 293 960
Bankinnskudd, kontanter og lignende			
Bankinnskudd, kontanter o.l.		603 323	4 043 729
Sum bankinnskudd, kontanter og lignende		603 323	4 043 729
Sum omløpsmidler		3 766 661	6 337 690
SUM EIENDELER		10 577 372	14 097 530

BALANSE - EGENKAPITAL OG GJELD

Egenkapital

Innskutt egenkapital



Balanse

Beløp i: NOK	Note	2025	2024
Aksjekapital		370 000	370 000
Annen innskutt egenkapital		228 000	228 000
Sum innskutt egenkapital		598 000	598 000
Opptjent egenkapital			
Annen egenkapital		4 739 033	6 900 959
Sum opptjent egenkapital		4 739 033	6 900 959
Sum egenkapital		5 337 033	7 498 959
Gjeld			
Langsiktig gjeld			
Utsatt skatt		218 788	313 453
Sum avsetninger for forpliktelser		218 788	313 453
Annen langsiktig gjeld			
Gjeld til kredittinstitusjoner	3, 4	2 292 067	3 055 902
Sum annen langsiktig gjeld		2 292 067	3 055 902
Sum langsiktig gjeld		2 510 854	3 369 354
Kortsiktig gjeld			
Leverandørgjeld		1 479 457	889 954
Betalbar skatt		270 734	1 139 792
Skyldig offentlige avgifter		519 050	721 515
Annen kortsiktig gjeld		460 243	477 956
Sum kortsiktig gjeld		2 729 484	3 229 217
Sum gjeld		5 240 339	6 598 571
SUM EGENKAPITAL OG GJELD		10 577 372	14 097 530



Brønnøysundregistrene

ÅRSREGNSKAP FOR REGNSKAPSÅRET 2025 - GENERELL INFORMASJON

Journalnummer: 2026 343394

Virksomheten

Organisasjonsnummer: 981 521 250
Organisasjonsform: Aksjeselskap
Foretaksnavn: ERVIK SHIPPING AS
Forretningsadresse: Kaupanesveien 50
4374 EGERSTUND

Regnskapsår

Årsregnskapets periode: 01.01.2025 - 31.12.2025

Konsern

Morselskap i konsern: Ja
Konsernregnskap lagt ved: Nei

Regnskapsregler

Regler for små foretak benyttet: Ja
Benyttet ved utarbeidelsen av
årsregnskapet: Regnskapslovens alminnelige regler

Årsregnskapet fastsatt av kompetent organ

Bekreftet av: Terje Ervik
Dato for fastsettelse av årsregnskapet: 10.03.2026

Grunnlag for avgivelse

År 2025: Årsregnskap er elektronisk innlevert.
År 2024: Tall er hentet fra elektronisk innlevert årsregnskap fra 2025.

Virksomheten sitt øverste organ er ansvarlig for at årsregnskapet er signert. Det er mulig å levere årsregnskap uten signatur fordi sikkerheten for rett rapportering er ivaretatt ved at innsenderen har rolle/rettighet for innsending i Altinn. Navnet på representanten, som bekrefter at årsregnskapet er godkjent, er i tillegg oppgitt.

Brønnøysundregistrene, 09.04.2026



Organisasjonsnr: 981 521 250
ERVIK SHIPPING AS

RESULTATREGNSKAP

Beløp i: NOK	Note	2025	2024
RESULTATREGNSKAP			
Inntekter			
Salgsinntekt		9 715 928	11 333 412
Annen driftsinntekt		35	1 879 516
Sum inntekter		9 715 963	13 212 928
Kostnader			
Lønnskostnad	1	5 452 537	5 576 266
Avskrivning av driftsmidler og immaterielle eiendeler		949 130	997 090
Annen driftskostnad	2	2 487 944	2 743 855
Sum kostnader		8 889 611	9 317 211
Driftsresultat		826 353	3 895 716
Finansinntekter og finanskostnader			
Inntekt på investering i datterselskap		300 000	900 000
Annen renteinntekt		60 800	215 590
Annen finansinntekt		473 796	
Sum finansinntekter		834 596	1 115 590
Annen rentekostnad		210 618	262 183
Annen finanskostnad		439 188	14 294
Sum finanskostnader		649 806	276 478
Netto finans		184 790	839 112
Resultat før skattekostnad		1 011 143	4 734 828
Skattekostnad på resultat		176 069	1 063 727
Årsresultat		835 074	3 671 101
Årsresultat etter minoritetsinteresser		835 074	3 671 101
Totalresultat		835 074	3 671 101
Overføringer og disponeringer			
Tilleggsutbytte		2 997 000	2 590 000
Overført fra annen egenkapital		-2 161 926	1 081 101
Sum overføringer og disponeringer		835 074	3 671 101



Organisasjonsnr: 981 521 250
ERVIK SHIPPING AS

BALANSE

Beløp i: NOK **Note** **2025** **2024**

BALANSE - EIENDELER

Anleggsmidler Immaterielle eiendeler

Varige driftsmidler

Driftsløsøre, inventar o.
a. utstyr 3 3 034 406 3 983 536
Sum varige driftsmidler 3 034 406 3 983 536

Finansielle anleggsmidler Investering i datterselskap Sum finansielle anleggsmidler

3 776 305 3 776 305
3 776 305 3 776 305

Sum anleggsmidler 6 810 711 7 759 841

Omløpsmidler

Varer

Fordringer

Kundefordringer 3 2 863 338 2 290 610
Andre kortsiktige
fordringer 3 350
Konsernfordringer 300 000
Sum fordringer 3 163 338 2 293 960

Bankinnskudd, kontanter og lignende Bankinnskudd, kontanter o. l. Sum bankinnskudd, kontanter og lignende

603 323 4 043 729
603 323 4 043 729

Sum omløpsmidler 3 766 661 6 337 690

SUM EIENDELER 10 577 372 14 097 530

BALANSE - EGENKAPITAL OG GJELD

Egenkapital

Innskutt egenkapital

Aksjekapital 370 000 370 000
Annen innskutt egenkapital 228 000 228 000
Sum innskutt egenkapital 598 000 598 000

Opptjent egenkapital

Annen egenkapital 4 739 033 6 900 959



Sum opptjent egenkapital	4 739 033	6 900 959
Sum egenkapital	5 337 033	7 498 959
Gjeld		
Langsiktig gjeld		
Utsatt skatt	218 788	313 453
Sum avsetninger for forpliktelses	218 788	313 453
Annen langsiktig gjeld		
Gjeld til kredittinstitusjoner 3, 4	2 292 067	3 055 902
Sum annen langsiktig gjeld	2 292 067	3 055 902
Sum langsiktig gjeld	2 510 854	3 369 354
Kortsiktig gjeld		
Leverandørgjeld	1 479 457	889 954
Betalbar skatt	270 734	1 139 792
Skyldig offentlige avgifter	519 050	721 515
Annen kortsiktig gjeld	460 243	477 956
Sum kortsiktig gjeld	2 729 484	3 229 217
Sum gjeld	5 240 339	6 598 571
SUM EGENKAPITAL OG GJELD	10 577 372	14 097 530



Organisasjonsnr: 981 521 250
ERVIK SHIPPING AS

NOTEOPPLYSNINGER - SELSKAP

- alle poster oppgitt i hele tall

Note

Antall årsverk i regnskapsåret
6.33



Til generalforsamlingen i Ervik Shipping AS

Uavhengig revisors beretning

Konklusjon

Vi har revidert årsregnskapet for Ervik Shipping AS som består av balanse per 31. desember 2025, resultatregnskap for regnskapsåret avsluttet per denne datoen og noter til årsregnskapet, herunder et sammendrag av viktige regnskapsprinsipper.

Etter vår mening oppfyller årsregnskapet gjeldende lovkrav, og gir årsregnskapet et rettviseende bilde av selskapets finansielle stilling per 31. desember 2025, og av dets resultater for regnskapsåret avsluttet per denne datoen i samsvar med regnskapslovens regler og god regnskapsskikk i Norge.

Grunnlag for konklusjonen

Vi har gjennomført revisjonen i samsvar med den internasjonale revisjonsstandarden for revisjon av regnskap til mindre komplekse enheter (ISA for MKE). Våre oppgaver og plikter i henhold til ISA for MKE er beskrevet nedenfor under *Revisors oppgaver og plikter ved revisjonen av årsregnskapet*. Vi er uavhengige av selskapet i samsvar med kravene i relevante lover og forskrifter i Norge og International Code of Ethics for Professional Accountants (inkludert internasjonale uavhengighetsstandarder) utstedt av International Ethics Standards Board for Accountants (IESBA-reglene), og vi har overholdt våre øvrige etiske forpliktelser i samsvar med disse kravene. Innhentet revisjonsbevis er etter vår vurdering tilstrekkelig og hensiktsmessig som grunnlag for vår konklusjon.

Styrets og daglig leders ansvar for årsregnskapet

Styret og daglig leder (ledelsen) er ansvarlige for å utarbeide årsregnskapet og for at det gir et rettviseende bilde i samsvar med regnskapslovens regler og god regnskapsskikk i Norge. Ledelsen er også ansvarlig for slik internkontroll som den finner nødvendig for å kunne utarbeide et årsregnskap som ikke inneholder vesentlig feilinformasjon, verken som følge av misligheter eller utilsiktede feil. Ved utarbeidelsen av årsregnskapet må ledelsen ta standpunkt til selskapets evne til fortsatt drift og opplyse om forhold av betydning for fortsatt drift. Forutsetningen om fortsatt drift skal legges til grunn for årsregnskapet så lenge det ikke er sannsynlig at virksomheten vil bli avviklet.

Revisors oppgaver og plikter ved revisjonen av årsregnskapet

Vårt mål er å oppnå betryggende sikkerhet for at årsregnskapet som helhet ikke inneholder vesentlig feilinformasjon, verken som følge av misligheter eller utilsiktede feil, og å angi en revisjonsberetning som inneholder vår konklusjon. Betryggende sikkerhet er en høy grad av sikkerhet, men ingen garanti for at en revisjon utført i samsvar med ISA for MKE, alltid vil avdekke vesentlig feilinformasjon. Feilinformasjon kan oppstå som følge av misligheter eller utilsiktede feil. Feilinformasjon er å anse som vesentlig dersom den enkeltvis eller samlet med rimelighet kan forventes å påvirke de økonomiske beslutningene som brukerne foretar på grunnlag av årsregnskapet. For videre beskrivelse av revisors oppgaver og plikter vises det til: <https://revisorforeningen.no/revisjonsberetninger>

Egersund, 10. mars 2026

Tell Norge AS

Per Trygve Årstad

Statsautorisert revisor

Tell Norge AS, Spinnerigaten 15, Postboks 404, NO-4379 Egersund
T: +47 96 00 55 44, org. no.: 834 836 912 MVA, www.tellnorge.no

Statsautoriserte revisorer, medlemmer av Den norske Revisorforening og autorisert regnskapsførerselskap



Resultatregnskap

Ervik Shipping AS

Driftsinntekter og driftskostnader	Note	2025	2024
Salgsinntekt		9 715 928	11 333 412
Annen driftsinntekt		35	1 879 516
Sum driftsinntekter		9 715 963	13 212 928
Lønnskostnad	1	5 452 537	5 576 266
Avskrivning av driftsmidler og immaterielle eiendeler		949 130	997 090
Annen driftskostnad	2	2 487 944	2 743 855
Sum driftskostnader		8 889 611	9 317 211
Driftsresultat		826 353	3 895 716
Finansinntekter og finanskostnader			
Inntekt på investering i datterselskap		300 000	900 000
Annen renteinntekt		60 800	215 590
Annen finansinntekt		473 796	0
Annen rentekostnad		210 618	262 183
Annen finanskostnad		439 188	14 294
Resultat av finansposter		184 790	839 112
Resultat før skattekostnad		1 011 143	4 734 828
Skattekostnad på resultat		176 069	1 063 727
Årsresultat		835 074	3 671 101
Overføringer			
Tilleggsutbytte		2 997 000	2 590 000
Overført fra annen egenkapital		-2 161 926	1 081 101
Sum overføringer		835 074	3 671 101



Balanse Ervik Shipping AS

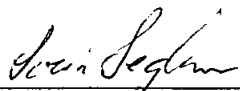
Eiendeler	Note	2025	2024
Anleggsmidler			
<i>Varige driftsmidler</i>			
Driftsløsøre, inventar o.a. utstyr	3	3 034 406	3 983 536
Sum varige driftsmidler		<u>3 034 406</u>	<u>3 983 536</u>
<i>Finansielle anleggsmidler</i>			
Investeringer i datterselskap		3 776 305	3 776 305
Sum finansielle anleggsmidler		<u>3 776 305</u>	<u>3 776 305</u>
Sum anleggsmidler		<u>6 810 711</u>	<u>7 759 841</u>
Omløpsmidler			
<i>Fordringer</i>			
Kundefordringer	3	2 863 338	2 290 610
Andre kortsiktige fordringer		0	3 350
Konsernfordringer		300 000	0
Sum fordringer		<u>3 163 338</u>	<u>2 293 960</u>
<i>Bankinnskudd, kontanter o.l</i>			
Bankinnskudd, kontanter o.l.		603 323	4 043 729
Sum bankinnskudd, kontanter o.l		<u>603 323</u>	<u>4 043 729</u>
Sum omløpsmidler		<u>3 766 661</u>	<u>6 337 690</u>
Sum eiendeler		<u>10 577 372</u>	<u>14 097 530</u>





Balanse
Ervik Shipping AS


Egenkapital og gjeld	Note	2025	2024
Egenkapital			
<i>Innskutt egenkapital</i>			
Aksjekapital		370 000	370 000
Annen innskutt egenkapital		228 000	228 000
Sum innskutt egenkapital		598 000	598 000
<i>Opptjent egenkapital</i>			
Annen egenkapital		4 739 033	6 900 959
Sum opptjent egenkapital		4 739 033	6 900 959
Sum egenkapital		5 337 033	7 498 959
Gjeld			
<i>Avsetning for forpliktelser</i>			
Utsatt skatt		218 788	313 453
Sum avsetning for forpliktelser		218 788	313 453
<i>Annen langsiktig gjeld</i>			
Gjeld til kredittinstitusjoner	3, 4	2 292 067	3 055 902
Sum annen langsiktig gjeld		2 292 067	3 055 902
<i>Kortsiktig gjeld</i>			
Leverandørgjeld		1 479 457	889 954
Betalbar skatt		270 734	1 139 792
Skyldig offentlige avgifter		519 050	721 515
Annen kortsiktig gjeld		460 243	477 956
Sum kortsiktig gjeld		2 729 484	3 229 217
Sum gjeld		5 240 339	6 598 571
Sum egenkapital og gjeld		10 577 372	14 097 530

Egersund, 10.03.2026
Styret i Ervik Shipping AS


Svein Segtem
styremedlem


Terje Ervik
styremedlem/daglig leder


Arntinn Ervik
styremedlem


John Egil Hestnes
styreleder



Ervik Shipping AS - Noter til årsregnskapet for 2025

Regnskapsprinsipper

Årsregnskapet er satt opp i samsvar med regnskapsloven og NRS 8 - God regnskapsskikk for små foretak. Årsregnskapet er avlagt under forutsetning om fortsatt drift.

Virksomhetens art

Ervik Shipping AS driver med skipsekspedisjon, klarering, spedisjon og befraktning.

Salgsinntekter

Inntekter ved salg av varer og tjenester vurderes til virkelig verdi av vederlaget, netto etter fradrag for merverdiavgift, returer, rabatter og andre avslag. Inntektsføring ved salg av varer skjer på leveringstidspunktet. Tjenester inntektsføres etterhvert som de utføres.

Skatt

Skattekostnaden i resultatregnskapet omfatter både periodens betalbare skatt og endring i utsatt skatt. Utsatt skatt er beregnet med 22% på grunnlag av de midlertidige forskjeller som eksisterer mellom regnskapsmessige og skattemessige verdier, samt ligningsmessig underskudd til fremføring ved utgangen av regnskapsåret. Skatteøkende og skattereduserende midlertidige forskjeller som reverserer eller kan reverseres i samme periode er utlignet og nettoført.

Oppføring av utsatt skattefordel på netto skattereduserende forskjeller som ikke er utlignet og underskudd til fremføring, er begrunnet med antatt fremtidig inntjening. Utsatt skattefordel som kan balanseføres og utsatt skatt er oppført netto i balansen.

Klassifisering og vurdering av balanseposter

Eiendeler bestemt til varig eie eller bruk er klassifisert som anleggsmidler. Eiendeler som er knyttet til varekretsløpet er klassifisert som omløpsmidler. Fordringer klassifiseres som omløpsmidler hvis de skal tilbakebetales i løpet av ett år. For gjeld er analoge kriterier lagt til grunn. Første års avdrag på langsiktige fordringer og langsiktig gjeld klassifiseres likevel ikke som omløpsmiddel og kortsiktig gjeld.

Varige driftsmidler

Tomter avskrives ikke. Varige driftsmidler balanseføres og avskrives lineært over driftsmidlenes forventede levetid dersom de har antatt levetid over 3 år og har en kostpris som overstiger kr 15 000. Vedlikehold av driftsmidler kostnadsføres løpende. Påkostninger eller forbedringer tillegges driftsmidlets kostpris og avskrives i takt med driftsmidlet. Skillet mellom vedlikehold og påkostning/forbedring regnes i forhold til driftsmidlets stand ved kjøp av driftsmidlet. Utgifter til leie av driftsmidler kostnadsføres. Forskuddsbetalinger balanseføres som forskuddsbetalt kostnad, og fordeles over leieperioden.

Aksjer i datterselskap

Investeringer i datterselskap er vurdert etter kostmetoden ettersom konsernet samlet ikke overstiger grensen for små foretak. Kostprisen økes når midler tilføres ved kapitalutvidelse, eller når det gis konsernbidrag til datterselskap. Mottatte utdelinger resultatføres i utgangspunktet som inntekt. Utdelinger som overstiger andel av opptjent egenkapital etter kjøpet føres som reduksjon av anskaffelseskost. Utbytte/konsernbidrag fra datterselskap regnskapsføres det samme året som datterselskapet avsetter beløpet. Utbytte fra andre selskaper regnskapsføres som finansinntekt når utbyttet er vedtatt. Balanseført beløp skrives ned til antatt virkelig verdi når den er lavere.

Fordringer

Kundefordringer og andre fordringer oppføres til pålydende etter fradrag for avsetning til forventet tap. Avsetning til tap gjøres på grunnlag av en individuell vurdering av de enkelte fordringene.



Ervik Shipping AS - Noter til årsregnskapet for 2025

Note 1 Lønnskostnader, antall ansatte, godtgjørelser, lån til ansatte mm.

Lønnskostnader	2025	2024
Lønninger	4 278 256	4 380 951
Arbeidsgiveravgift	672 750	697 625
Pensjonskostnader	300 309	283 229
Andre ytelser	201 222	214 462
Sum	5 452 537	5 576 266

Sysselsatte årsverk	5,4	5,4
---------------------	-----	-----

Selskapets pensjonsordninger tilfredsstillere kravene i lov om obligatorisk tjenestepensjon.

Det er ikke gitt lån/sikkerhetsstillelse til daglig leder, styrets leder eller andre nærstående parter.

Note 2 Transaksjoner med datterselskap

Selskapet har i 2025 leid lokaler fra Egersund Havnelager AS. Selskapet har kostnadsført et beløp på 428 800 NOK.

Note 3 Pantstillelser og garantier m.v.

Gjeld som er sikret ved pant o.l.	2025	2024
Gjeld til kredittinstitusjoner	2 292 067	3 055 902
Sum	2 292 067	3 055 902

Balanseført verdi av eiendeler pantsatt for egen gjeld

	2025	2024
Driftsmidler	3 034 406	3 983 536
Kundefordringer	2 863 338	2 290 610
Sum	5 897 744	6 274 146



Ervik Shipping AS - Noter til årsregnskapet for 2025

Note 4 Fordringer og gjeld

	2025	2024
Fordringer med forfall senere enn ett år	0	0
Langsiktig gjeld med forfall senere enn 5 år	237 556	475 048