



ÅRSREGNSKAPET FOR REGNSKAPSÅRET 2023 - GENERELL INFORMASJON

Enheten

Organisasjonsnummer: 923 793 429
Organisasjonsform: Aksjeselskap
Foretaksnavn: HELITRANS INVEST AS
Forretningsadresse: Eggemoveien 199
3514 HØNEFOSS

Regnskapsår

Årsregnskapets periode: 01.01.2023 - 31.12.2023

Konsern

Morselskap i konsern: Nei

Regnskapsregler

Regler for små foretak benyttet: Ja
Benyttet ved utarbeidelsen av årsregnskapet til selskapet: Regnskapslovens alminnelige regler

Årsregnskapet fastsatt av kompetent organ

Bekreftet av representant for selskapet: Oddvar Røysi
Dato for fastsettelse av årsregnskapet: 08.11.2024

Grunnlag for avgivelse

År 2023: Årsregnskapet er elektronisk innlevert
År 2022: Tall er hentet fra elektronisk innlevert årsregnskap fra 2023

Det er ikke krav til at årsregnskapet m.v. som sendes til Regnskapsregisteret er undertegnet. Kontrollen på at dette er utført ligger hos revisor/enhetens øverste organ. Sikkerheten ivaretas ved at innsender har rolle/rettighet for innsending av årsregnskapet via Altinn, og ved at det bekreftes at årsregnskapet er fastsatt av kompetent organ.

Brønnøysundregistrene, 03.08.2025



Resultatregnskap

Beløp i: NOK	Note	2023	2022
RESULTATREGNSKAP			
Inntekter			
Salgsinntekt		46 006 203	24 337 434
Annen driftsinntekt		-95 600	0
Sum inntekter		45 910 603	24 337 434
Kostnader			
Avskrivning på varige driftsmidler og immaterielle eiendeler	1	38 827 406	37 207 622
Annen driftskostnad	2, 3	32 331 708	1 975 125
Sum kostnader		71 159 114	39 182 747
Driftsresultat		-25 248 512	-14 845 314
Finansinntekter og finanskostnader			
Annen renteinntekt		2 902	1 317
Annen finansinntekt		900 047	1 065 646
Sum finansinntekter		902 949	1 066 963
Annen rentekostnad		11 936 886	4 416 626
Annen finanskostnad		2 847 956	5 072 096
Sum finanskostnader		14 784 842	9 488 722
Netto finans		-13 881 893	-8 421 759
Resultat før skattekostnad		-39 130 404	-23 267 073
Skattekostnad	4, 5	-1 770 528	-5 118 756
Årsresultat		-37 359 876	-18 148 317
Overføringer og disponeringer			
Udekket tap		-37 359 876	-16 695 648
Annen egenkapital		0	-1 452 668
Sum overføringer og disponeringer		-37 359 876	-18 148 316



Balanse

Beløp i: NOK	Note	2023	2022
BALANSE - EIENDELER			
Anleggsmidler			
Immaterielle eiendeler			
Sum immaterielle eiendeler		0	0
Varige driftsmidler			
Skip, rigger, fly og lignende	1, 6	219 410 624	252 317 107
Driftsløsøre, inventar, verktøy, kontormaskiner, ol.	1	0	0
Sum varige driftsmidler		219 410 624	252 317 107
Finansielle anleggsmidler			
Sum finansielle anleggsmidler		0	0
Sum anleggsmidler		219 410 624	252 317 107
Omløpsmidler			
Varer			
Fordringer			
Kundefordringer	7	0	5 733 308
Konsernfordringer		0	42 728 999
Sum fordringer		0	48 462 307
Investeringer			
Sum investeringer		0	0
Bankinnskudd, kontanter og lignende			
Bankinnskudd, kontanter og lignende		85 971	2 581 357
Sum bankinnskudd, kontanter og lignende		85 971	2 581 357
Sum omløpsmidler		85 971	51 043 664
SUM EIENDELER		219 496 595	303 360 771

BALANSE - EGENKAPITAL OG GJELD



Balanse

Beløp i: NOK	Note	2023	2022
Egenkapital			
Innskutt egenkapital			
Aksjekapital	8, 9	70 000 000	70 000 000
Overkurs	9	3 430	3 430
Annen innskutt egenkapital	9	39 385 227	39 385 227
Sum innskutt egenkapital		109 388 657	109 388 657
Opptjent egenkapital			
Annen egenkapital	9	0	0
Udekket tap	9	54 055 525	16 695 648
Sum opptjent egenkapital		-54 055 525	-16 695 648
Sum egenkapital		55 333 132	92 693 009
Gjeld			
Langsiktig gjeld			
Utsatt skatt	4, 5	0	1 770 528
Sum avsetninger for forpliktelser		0	1 770 528
Annen langsiktig gjeld			
Gjeld til kredittinstitusjoner	6	123 147 919	137 455 975
Langsiktig konserngjeld	6, 7	35 460 089	69 543 515
Sum annen langsiktig gjeld		158 608 008	206 999 491
Sum langsiktig gjeld		158 608 008	208 770 018
Kortsiktig gjeld			
Leverandørgjeld		4 840 299	1 298 218
Annen kortsiktig gjeld		715 156	599 526
Sum kortsiktig gjeld		5 555 455	1 897 744
Sum gjeld		164 163 463	210 667 763
SUM EGENKAPITAL OG GJELD		219 496 595	303 360 772



Brønnøysundregistrene

ÅRSREGNSKAP FOR REGNSKAPSÅRET 2023 - GENERELL INFORMASJON

Journalnummer: 2024 755858

Enheten

Organisasjonsnummer: 923 793 429
Organisasjonsform: Aksjeselskap
Foretaksnavn: HELITRANS INVEST AS
Forretningsadresse: Eggemoveien 199
3514 HØNEFOSS

Regnskapsår

Årsregnskapets periode: 01.01.2023 - 31.12.2023

Konsern

Morselskap i konsern: Nei

Regnskapsregler

Regler for små foretak benyttet: Ja
Benyttet ved utarbeidelsen av
årsregnskapet til selskapet: Regnskapslovens alminnelige regler

Årsregnskapet fastsatt av kompetent organ

Bekreftet av representant for selskapet: Oddvar Røysi
Dato for fastsettelse av årsregnskapet: 08.11.2024

Revisjon

Årsregnskapet er utarbeidet av ekstern
autorisert regnskapsfører: Ja
Ekstern autorisert regnskapsfører har i
løpet av regnskapsåret bistått ved den
løpende regnskapsføringen eller utført
andre tjenester for selskapet enn å
utarbeide årsregnskapet: Ja

Grunnlag for avgivelse

År 2023: Årsregnskap er elektronisk innlevert.
År 2022: Tall er hentet fra elektronisk innlevert årsregnskap fra 2023.

Det er ikke krav til at årsregnskapet m.v. som sendes til Regnskapsregisteret er undertegnet. Kontrollen på at dette er utført ligger hos revisor/enhetens øverste organ. Sikkerheten ivaretas ved at innsender har rolle/rettighet for innsending av årsregnskapet via Altinn, og ved at det bekreftes at årsregnskapet er fastsatt av kompetent organ.

Brønnøysundregistrene, 12.11.2024



Organisasjonsnr: 923 793 429
HELITRANS INVEST AS

RESULTATREGNSKAP

Beløp i: NOK	Note	2023	2022
RESULTATREGNSKAP			
Inntekter			
Salgsinntekt		46 006 203	24 337 434
Annen driftsinntekt		-95 600	0
Sum inntekter		45 910 603	24 337 434
Kostnader			
Avskrivning på varige driftsmidler og immaterielle eiendeler	1	38 827 406	37 207 622
Annen driftskostnad	2, 3	32 331 708	1 975 125
Sum kostnader		71 159 114	39 182 747
Driftsresultat		-25 248 512	-14 845 314
Finansinntekter og finanskostnader			
Annen renteinntekt		2 902	1 317
Annen finansinntekt		900 047	1 065 646
Sum finansinntekter		902 949	1 066 963
Annen rentekostnad		11 936 886	4 416 626
Annen finanskostnad		2 847 956	5 072 096
Sum finanskostnader		14 784 842	9 488 722
Netto finans		-13 881 893	-8 421 759
Resultat før skattekostnad		-39 130 404	-23 267 073
Skattekostnad	4, 5	-1 770 528	-5 118 756
Årsresultat		-37 359 876	-18 148 317
Overføringer og disponeringer			
Udekket tap		-37 359 876	-16 695 648
Annen egenkapital		0	-1 452 668
Sum overføringer og disponeringer		-37 359 876	-18 148 316



Organisasjonsnr: 923 793 429
HELITRANS INVEST AS

BALANSE

Beløp i: NOK	Note	2023	2022
BALANSE - EIENDELER			
Anleggsmidler			
Immaterielle eiendeler			
Sum immaterielle eiendeler		0	0
Varige driftsmidler			
Skip, rigger, fly og lignende	1, 6	219 410 624	252 317 107
Driftsløsøre, inventar, verktøy, kontormaskiner, ol.	1	0	0
Sum varige driftsmidler		219 410 624	252 317 107
Finansielle anleggsmidler			
Sum finansielle anleggsmidler		0	0
Sum anleggsmidler		219 410 624	252 317 107
Omløpsmidler			
Varer			
Fordringer			
Kundefordringer	7	0	5 733 308
Konsernfordringer		0	42 728 999
Sum fordringer		0	48 462 307
Investeringer			
Sum investeringer		0	0
Bankinnskudd, kontanter og lignende			
Bankinnskudd, kontanter og lignende		85 971	2 581 357
Sum bankinnskudd, kontanter og lignende		85 971	2 581 357
Sum omløpsmidler		85 971	51 043 664
SUM EIENDELER		219 496 595	303 360 771
BALANSE - EGENKAPITAL OG GJELD			
Egenkapital			
Innskutt egenkapital			
Aksjekapital	8, 9	70 000 000	70 000 000
Overkurs	9	3 430	3 430



Annen innskutt egenkapital	9	39 385 227	39 385 227
Sum innskutt egenkapital		109 388 657	109 388 657
Opptjent egenkapital			
Annen egenkapital	9	0	0
Udekket tap	9	54 055 525	16 695 648
Sum opptjent egenkapital		-54 055 525	-16 695 648
Sum egenkapital		55 333 132	92 693 009
Gjeld			
Langsiktig gjeld			
Utsatt skatt	4, 5	0	1 770 528
Sum avsetninger for forpliktelseser		0	1 770 528
Annen langsiktig gjeld			
Gjeld til kredittinstitusjoner	6	123 147 919	137 455 975
Langsiktig konserngjeld	6, 7	35 460 089	69 543 515
Sum annen langsiktig gjeld		158 608 008	206 999 491
Sum langsiktig gjeld		158 608 008	208 770 018
Kortsiktig gjeld			
Leverandørgjeld		4 840 299	1 298 218
Annen kortsiktig gjeld		715 156	599 526
Sum kortsiktig gjeld		5 555 455	1 897 744
Sum gjeld		164 163 463	210 667 763
SUM EGENKAPITAL OG GJELD		219 496 595	303 360 772



Organisasjonsnr: 923 793 429
HELITRANS INVEST AS

NOTEOPPLYSNINGER - SELSKAP - alle poster oppgitt i hele tall

Note

Regnskapsprinsipper

Årsregnskapet er satt opp i samsvar med regnskapsloven og god regnskapsskikk for små foretak. Salgsinntekter Inntektsføring ved salg av varer skjer på leveringstidspunktet. Tjenester inntektsføres etter hvert som de leveres. Klassifisering og vurdering av balanseposter Anleggsmidler er eiendeler bestemt til varig eie eller bruk. Eiendeler som er knyttet til varekretsløpet er klassifisert som omløpsmidler. Fordringer klassifiseres som omløpsmidler hvis de forfaller til betaling innen ett år etter transaksjonsdagen. Tilsvarende klassifiseres gjeld som kortsiktig hvis gjelden forfaller til betaling innen ett år. Langsiktig gjeld er gjeld som forfaller senere enn ett år etter transaksjonsdagen. Første års avdrag på langsiktige fordringer og langsiktig gjeld klassifiseres likevel ikke som omløpsmiddel og kortsiktig gjeld. Omløpsmidler vurderes til laveste av anskaffelseskost og virkelig verdi. Kortsiktig gjeld balanseføres til nominelt beløp på etableringstidspunktet. Anleggsmidler vurderes til anskaffelseskost. Varige anleggsmidler avskrives etter en fornuftig avskrivningsplan. Anleggsmidlene nedskrives til virkelig verdi ved verdifall som ikke forventes å være forbigående. Langsiktig gjeld med unntak av andre avsetninger balanseføres til nominelt beløp på etableringstidspunktet. Fordringer Kundefordringer og andre fordringer er oppført i balansen til pålydende etter fradrag for avsetning til forventet tap. Avsetning til tap gjøres på grunnlag av individuelle vurderinger av de enkelte fordringene. Varige driftsmidler Varige driftsmidler balanseføres og avskrives over driftsmidlenes levetid dersom de har antatt levetid over 3 år og har en kostpris som overstiger kr 15 000. Direkte vedlikehold av driftsmidler kostnadsføres løpende under driftskostnader, mens påkostninger eller forbedringer tillegges driftsmidlets kostpris og avskrives i takt med driftsmidlet. Forøvrig er følgende regnskapsprinsipper anvendt: Forsikret pensjonsforpliktelse er ikke balanseført - kostnaden er lik premien. Fordringer og gjeld i utenlandsk valuta er verdsatt til kursen ved regnskapsårets slutt. Kursgevinster og kurstap i utenlandsk valuta føres som finansinntekt og finanskosnad. Skatt Skattekostnaden i resultatregnskapet omfatter både periodens betalbare skatt og endring i utsatt skatt. Utsatt skatt er beregnet med 22% på grunnlag av de midlertidige forskjeller som eksisterer mellom regnskapsmessige og skattemessige verdier, samt skattemessig underskudd til fremføring ved utgangen av regnskapsåret. Skatteøkende og skattereduserende midlertidige forskjeller som reverserer eller kan reversere i samme periode er fastsatt og skattevirkningen er beregnet på nettogrunnlaget. Selskapet har ikke endret regnskapsprinsipp fra 2022 til 2023.

Note

3

Antall årsverk i regnskapsåret

0.00

Sum

Beløp



Note

1

Varige driftsmidler og immaterielle eiendeler

<u>Anskaffelseskost 01.01.</u>	<u>Varige driftsmidler</u>	<u>Immaterielle eiend.</u>
	320890743.00	0.00
<u>Tilgang i året</u>	<u>Varige driftsmidler</u>	<u>Immaterielle eiend.</u>
	5920923.00	0.00
<u>Avgang i året</u>	<u>Varige driftsmidler</u>	<u>Immaterielle eiend.</u>
	107401042.00	0.00
<u>Anskaffelseskost 31.12.</u>	<u>Varige driftsmidler</u>	<u>Immaterielle eiend.</u>
	219410624.00	0.00
<u>Balanseført verdi 31.12.</u>	<u>Varige driftsmidler</u>	<u>Immaterielle eiend.</u>
	219410624.00	0.00
<u>Årets av-/nedskrivn.</u>	<u>Varige driftsmidler</u>	<u>Immaterielle eiend.</u>
	38827406.00	0.00

Anskaffelseskost - balanseførte lånekostnader, egentilvirkede anleggsmidler

Goodwill spesifisert for hvert enkelt virksomhetskjøp

Avskrivningsplan for goodwill som er lenger enn fem år - begrunnelse

Mer om varige driftsmidler/immaterielle eiendeler

Note

7

Konsern, tilknyttet selskap m.v.

Investering som regnskapsføres etter egenkapitalmetoden

Konsernregnskap

Virksomheten inngår i konsolideringen til morselskapets konsernregnsk.: Ja

Morselskapet sitt navn

ALR Holding AS

Forretningskontor for morselskapet

Hønefoss, Norge

Datterselskap er utelatt fra konsolideringen: Nei

Begrunnelse for at datterselskap er utelatt fra konsolideringen

Konsern, tilknyttet selskap m.v. - fordringer og gjeld

Fordringer



<u>Samlet beløp - foretak i samme konsern</u>	<u>Årets</u>	<u>Fjorårets</u>
	32162770.00	5733308.00

<u>Samlet beløp - tilknyttet selskap</u>	<u>Årets</u>	<u>Fjorårets</u>
--	--------------	------------------

Annen langsiktig gjeld

<u>Samlet beløp - foretak i samme konsern</u>	<u>Årets</u>	<u>Fjorårets</u>
	35460089.00	69543515.00

Kortsiktig gjeld

<u>Samlet beløp - foretak i samme konsern</u>	<u>Årets</u>	<u>Fjorårets</u>
---	--------------	------------------

<u>Samlet beløp - felles kontrollert virksomhet</u>	<u>Årets</u>	<u>Fjorårets</u>
---	--------------	------------------

<u>Pantstillelse</u>	<u>Beløp</u>
----------------------	--------------

Note

Fordringer

Fordringer som forfaller senere enn ett år etter regnskapsårets slutt

Mer om fordringer

Note

Virkelig verdi og resultatført verdiendr. i perioden, finansielle instrumenter

Mer om finansielle instrumenter

Beskrivelse av finansielle derivater

<u>Beholdning av egne aksjer</u>	<u>Antall</u>	<u>Pålydende</u>	<u>Andel av aksjek.</u>
----------------------------------	---------------	------------------	-------------------------

Note

6

Gjeld

Gjeld som forfaller til betaling mer enn fem år etter regnskapsårets slutt

Gjeld sikret ved pant eller lignende sikkerhet i eiendeler
123147919.00

Balanseført verdi av de pantsatte eiendeler
219410624.00

Summen av garantiforpliktelser som ikke er regnskapsført



Garantiforpliktelser som er sikret ved pant

Mer om gjeld

Note

Lån og sikkerhetsstillelse til medlemmer

Er det gitt lån eller sikkerhetsstillelse til ledende personer: Nei

Opplysninger om:

Medlemmer av:

Mer om lån og sikkerhetsstillelse



UNIC REVISJON AS
Statsautoriserte revisorer

Unic Revisjon AS

Medlem av Den norske Revisorforening
Akersgata 32, 0180 Oslo

post@unicrevisjon.no
www.unicrevisjon.no

Foretaksregisteret: 999 327 885 MVA

Til generalforsamlingen i Helitrans Invest AS

Uavhengig revisors beretning

Konklusjon

Vi har revidert årsregnskapet for Helitrans Invest AS som viser et underskudd på kr 37 359 876. Årsregnskapet består av balanse per 31. desember 2023, resultatregnskap for regnskapsåret avsluttet per denne datoen og noter til årsregnskapet, herunder et sammendrag av viktige regnskapsprinsipper.

Etter vår mening

- oppfyller årsregnskapet gjeldende lovkrav, og
- gir årsregnskapet et rettviseende bilde av selskapets finansielle stilling per 31. desember 2023 og av dets resultater for regnskapsåret avsluttet per denne datoen i samsvar med regnskapslovens regler og god regnskapsskikk i Norge.

Grunnlag for konklusjonen

Vi har gjennomført revisjonen i samsvar med International Standards on Auditing (ISA-ene). Våre oppgaver og plikter i henhold til disse standardene er beskrevet nedenfor under "Revisors oppgaver og plikter ved revisjonen av årsregnskapet". Vi er uavhengige av selskapet i samsvar med kravene i relevante lover og forskrifter i Norge og International Code of Ethics for Professional Accountants (inkludert internasjonale uavhengighetsstandarder) utstedt av International Ethics Standards Board for Accountants (IESBA-reglene), og vi har overholdt våre øvrige etiske forpliktelser i samsvar med disse kravene. Innhentet revisjonsbevis er etter vår vurdering tilstrekkelig og hensiktsmessig som grunnlag for vår konklusjon.

Ledelsens ansvar for årsregnskapet

Styret (ledelsen) er ansvarlig for å utarbeide årsregnskapet og for at det gir et rettviseende bilde i samsvar med regnskapslovens regler og god regnskapsskikk i Norge. Ledelsen er også ansvarlig for slik intern kontroll som den finner nødvendig for å kunne utarbeide et årsregnskap som ikke inneholder vesentlig feilinformasjon, verken som følge av misligheter eller utilsiktede feil.

Ved utarbeidelsen av årsregnskapet må ledelsen ta standpunkt til selskapets evne til fortsatt drift og opplyse om forhold av betydning for fortsatt drift. Forutsetningen om fortsatt drift skal legges til grunn for årsregnskapet så lenge det ikke er sannsynlig at virksomheten vil bli avvirket.

Revisors oppgaver og plikter ved revisjonen av årsregnskapet

Vårt mål er å oppnå betryggende sikkerhet for at årsregnskapet som helhet ikke inneholder vesentlig feilinformasjon, verken som følge av misligheter eller utilsiktede feil, og å avgjøre en revisjonsberetning som inneholder vår konklusjon. Betryggende sikkerhet er en høy grad av sikkerhet, men ingen garanti for at en revisjon utført i samsvar med ISA-ene, alltid vil avdekke vesentlig feilinformasjon. Feilinformasjon kan oppstå som følge av misligheter eller utilsiktede feil.

Penneo Dokumentnøkkel: DD85A-ATG3H-ALSXX-ZY6MV-2688F-1IQD6



UNIC REVISJON AS
Statsautoriserte revisorer

Feilinformasjon er å anse som vesentlig dersom den enkeltvis eller samlet med rimelighet kan forventes å påvirke de økonomiske beslutningene som brukerne foretar på grunnlag av årsregnskapet.

For videre beskrivelse av revisors oppgaver og plikter vises det til:
<https://revisorforeningen.no/revisjonsberetninger>

Andre forhold

Selskapets årsregnskap er avlagt etter utløpet av lovens frist for avleggelse av årsregnskap.

Oslo,
Unic Revisjon AS

Herman Olav Grøv
statsautorisert revisor
Elektronisk signert

Penneo Dokumentnøkkel: DD85A-ATG3H-ALSXX-ZY6MV-2688H-1IQD6



PENNEO

Signaturene i dette dokumentet er juridisk bindende. Dokument signert med "Penneo™ - sikker digital signatur". De signerende parter sin identitet er registrert, og er listet nedenfor.

"Med min signatur bekrefter jeg alle datoer og innholdet i dette dokument."

Grøv, Herman Olav

Partner

På vegne av: Unic Revisjon AS

Serienummer: no_bankid:9578-5998-4-919928

IP: 84.208.xxx.xxx

2024-11-09 13:27:33 UTC



Penneo DokumentInnøkkel: DD85A-ATG3H-ALSXX-ZY6MV-2688H-1IQD6

Dokumentet er signert digitalt, med **Penneo.com**. Alle digitale signatur-data i dokumentet er sikret og validert av den datamaskin-utregnede hash-verdien av det opprinnelige dokument. Dokumentet er låst og tids-stemplet med et sertifikat fra en betrodd tredjepart. All kryptografisk bevis er integrert i denne PDF, for fremtidig validering (hvis nødvendig).

Hvordan bekrefter at dette dokumentet er originalen?

Dokumentet er beskyttet av ett Adobe CDS sertifikat. Når du åpner dokumentet i

Adobe Reader, skal du kunne se at dokumentet er sertifisert av **Penneo e-signature service <penneo@penneo.com>**. Dette garanterer at innholdet i dokumentet ikke har blitt endret.

Det er lett å kontrollere de kryptografiske beviser som er lokalisert inne i dokumentet, med Penneo validator - <https://penneo.com/validator>



Årsoppgjør for

HELITRANS INVEST AS

923793429

01.01.2023 - 31.12.2023

Innhold	Side
Resultatregnskap	2
Eiendeler	3
Egenkapital og gjeld	4
Noter	5



HELITRANS INVEST AS
923 793 429

Resultatregnskap

	Note	2023	2022
Driftsinntekter			
Salgsinntekt		46 006 203	24 337 434
Annen driftsinntekt		-95 600	0
Sum driftsinntekter		45 910 603	24 337 434
Driftskostnader			
Avskrivning på varige driftsmidler og immaterielle eiendeler	1	-38 827 406	-37 207 622
Annen driftskostnad	2, 3	-32 331 708	-1 975 125
Sum driftskostnader		-71 159 114	-39 182 747
Driftsresultat		-25 248 512	-14 845 314
Finansinntekter			
Annen renteinntekt		2 902	1 317
Annen finansinntekt		900 047	1 065 646
Sum finansinntekter		902 949	1 066 963
Finanskostnader			
Annen rentekostnad		-11 936 886	-4 416 626
Annen finanskostnad		-2 847 956	-5 072 096
Sum finanskostnader		-14 784 842	-9 488 722
Netto finans		-13 881 893	-8 421 759
Resultat før skattekostnad		-39 130 404	-23 267 073
Skattekostnad	4, 5	1 770 528	5 118 756
Årsresultat		-37 359 876	-18 148 317
Overføringer			
Annen egenkapital		0	-1 452 668
Udekket tap		-37 359 876	-16 695 648
Sum overføringer		-37 359 876	-18 148 317



HELITRANS INVEST AS
923 793 429

Balanse

	Note	31.12.2023	31.12.2022
EIENDELER			
Anleggsmidler			
Varige driftsmidler			
Skip, rigger, fly og lignende	1, 6	219 410 624	252 317 107
Sum varige driftsmidler		219 410 624	252 317 107
Sum anleggsmidler		219 410 624	252 317 107
Omløpsmidler			
Fordringer			
Kundefordringer	7	0	5 733 308
Kortsiktige konsernfordringer		0	42 728 999
Sum fordringer		0	48 462 307
Bankinnskudd, kontanter og lignende			
Bankinnskudd, kontanter og lignende		85 971	2 581 357
Sum bankinnskudd, kontanter og lignende		85 971	2 581 357
Sum omløpsmidler		85 971	51 043 664
SUM EIENDELER		219 496 595	303 360 771



HELITRANS INVEST AS
923 793 429

Balanse

	Note	31.12.2023	31.12.2022
EGENKAPITAL OG GJELD			
Egenkapital			
Innskutt egenkapital			
Aksjekapital	8, 9	70 000 000	70 000 000
Overkurs	9	3 430	3 430
Annen innskutt egenkapital	9	39 385 227	39 385 227
Sum innskutt egenkapital		109 388 657	109 388 657
Opptjent egenkapital			
Udekket tap	9	-54 055 525	-16 695 648
Sum opptjent egenkapital		-54 055 525	-16 695 648
Sum egenkapital		55 333 132	92 693 009
Gjeld			
Avsetning og forpliktelser			
Utsatt skatt	4, 5	0	1 770 528
Sum avsetning for forpliktelser		0	1 770 528
Annen langsiktig gjeld			
Gjeld til kredittinstitusjoner	6	123 147 919	137 455 975
Langsiktig konserngjeld	6, 7	35 460 089	69 543 515
Sum annen langsiktig gjeld		158 608 008	206 999 491
Kortsiktig gjeld			
Leverandørgjeld		4 840 299	1 298 218
Annen kortsiktig gjeld		715 156	599 526
Sum kortsiktig gjeld		5 555 455	1 897 744
Sum gjeld		164 163 463	210 667 763
SUM EGENKAPITAL OG GJELD		219 496 595	303 360 772

Ringerike, 08.11.2024


Oddvar Røysi
styrets leder



HELITRANS INVEST AS
923 793 429

Noter

Regnskapsprinsipper

Årsregnskapet er satt opp i samsvar med regnskapsloven og god regnskapsskikk for små foretak.

Salgsinntekter

Inntektsføring ved salg av varer skjer på leveringstidspunktet. Tjenester inntektsføres etter hvert som de leveres.

Klassifisering og vurdering av balanseposter

Anleggsmidler er eiendeler bestemt til varig eie eller bruk. Eiendeler som er knyttet til varekretsløpet er klassifisert som omløpsmidler. Fordringer klassifiseres som omløpsmidler hvis de forfaller til betaling innen ett år etter transaksjonsdagen. Tilsvarende klassifiseres gjeld som kortsiktig hvis gjelden forfaller til betaling innen ett år. Langsiktig gjeld er gjeld som forfaller senere enn ett år etter transaksjonsdagen. Første års avdrag på langsiktige fordringer og langsiktig gjeld klassifiseres likevel ikke som omløpsmiddel og kortsiktig gjeld.

Omløpsmidler vurderes til laveste av anskaffelseskost og virkelig verdi. Kortsiktig gjeld balanseføres til nominelt beløp på etableringstidspunktet. Anleggsmidler vurderes til anskaffelseskost. Varige anleggsmidler avskrives etter en fornuftig avskrivningsplan. Anleggsmidlene nedskrives til virkelig verdi ved verdifall som ikke forventes å være forbigående. Langsiktig gjeld med unntak av andre avsetninger balanseføres til nominelt beløp på etableringstidspunktet.

Fordringer

Kundefordringer og andre fordringer er oppført i balansen til pålydende etter fradrag for avsetning til forventet tap. Avsetning til tap gjøres på grunnlag av individuelle vurderinger av de enkelte fordringene.

Varige driftsmidler

Varige driftsmidler balanseføres og avskrives over driftsmidlenes levetid dersom de har antatt levetid over 3 år og har en kostpris som overstiger kr 15 000. Direkte vedlikehold av driftsmidler kostnadsføres løpende under driftskostnader, mens påkostninger eller forbedringer tillegges driftsmidlets kostpris og avskrives i takt med driftsmidlet.

Forøvrig er følgende regnskapsprinsipper anvendt:

Forsikret pensjonsforpliktelse er ikke balanseført - kostnaden er lik premien. Fordringer og gjeld i utenlandsk valuta er verdsatt til kursen ved regnskapsårets slutt. Kursgevinster og kurstap i utenlandsk valuta føres som finansinntekt og finanskosnad.

Skatt

Skattekostnaden i resultatregnskapet omfatter både periodens betalbare skatt og endring i utsatt skatt. Utsatt skatt er beregnet med 22% på grunnlag av de midlertidige forskjeller som eksisterer mellom regnskapsmessige og skattemessige verdier, samt skattemessig underskudd til fremføring ved utgangen av regnskapsåret. Skatteøkende og skattereduserende midlertidige forskjeller som reverserer eller kan reversere i samme periode er fastsatt og skattevirkningen er beregnet på nettogrunnlaget.

Selskapet har ikke endret regnskapsprinsipp fra 2022 til 2023.



HELITRANS INVEST AS
923 793 429

Note 1 - Varige driftsmidler og immaterielle eiendeler

	Varige driftsmidler
Anskaffelseskost 01.01.	320 890 743
Tilgang i året	5 920 923
Avgang i året	-107 401 042
Anskaffelseskost 31.12.	219 410 624
Samlede avskrivninger, nedskrivninger og reverseringer av nedskrivninger	0
Balanseført verdi per 31.12.	219 410 624
Avskrivninger, nedskrivninger og reverseringer av nedskrivninger i regnskapsåret	38 827 406

Note 2 - Revisjon

	2023	2022
Godtgjørelse til revisor		
Revisjon	45 625	25 250
Andre tjenester	0	0
Sum godtgjørelse til revisor	45 625	25 250

Mer om ytelser til revisjon

Honorar er oppgitt inkl. mva.

Note 3 - Antall årsverk

Selskapet har ikke hatt ansatte i løpet av regnskapsåret.

Note 4 - Spesifisering av skatt

	2023	2022
Skattekostnad		
+/- Endringer i utsatt skatt/utsatt skattefordel	-1 770 528	-5 118 756
Skattekostnad	-1 770 528	-5 118 756
Skattepliktig inntekt		
Resultat før skatt	-39 130 404	-23 267 073
+/- Endring i midlertidige forskjeller	42 151 876	5 320 056
- Anvendelse av fremførbart underskudd	-3 021 472	-8 375 302
+/- Mottatt/avgitt konsernbidrag	0	26 322 319
Skattepliktig inntekt	0	0



HELITRANS INVEST AS
923 793 429

Note 5 - Midlertidige forskjeller - utsatt skatt/skattefordel

Utsatt skatt/utsatt skattefordel i balansen avsettes på grunnlag av forskjeller mellom regnskapsmessige og skattemessige verdier i henhold til norsk regnskapsstandard for skatt.

Midlertidige skatteøkende og skattereduserende forskjeller som kan utlignes er nettoført.

Midlertidige forskjeller knyttet til:	01.01.2023	31.12.2023	Endring
Anleggsmidler	12 358 042	3 036 235	9 321 807
Omløpsmidler	0	-32 162 770	32 162 770
Gevinst- og tapskonto	3 336 495	2 669 196	667 299
Fremførbart underskudd	-7 646 680	-4 625 209	-3 021 472
Kortsiktig gjeld	0	0	0
Andel skattepliktig avsatt utbytte	0	0	0
Netto forskjeller	8 047 857	-31 082 548	39 130 404
Skattereduserende forskjeller som ikke kan utlignes	0	31 082 548	-31 082 548
Sum midlertidige forskjeller som påvirker betalbar skatt	8 047 857	0	8 047 857
Utsatt skatt 31.12.2023 basert på 22 %	1 770 528	0	1 770 528

Note 6 - Gjeld og garantiforpliktelser

	Beløp
Del av gjelden som forfaller til betaling mer enn fem år etter regnskapsårets slutt	0
Gjeld som er sikret ved pant eller lignende sikkerhet i eiendeler	123 147 919
Balanseført verdi av pantsatte eiendeler	219 410 624
Summen av garantiforpliktelser som ikke er regnskapsført	0

Note 7 - Konsern, tilknyttet selskap m.v.

Konsernregnskap

Morselskapets navn

ALR Holding AS

Forretningskontor for morselskapet

Hønefoss, Norge

Fordringer

	2023	2022
Samlet beløp som gjelder foretak i samme konsern	32 162 770	5 733 308

Annen langsiktig gjeld

	2023	2022
Samlet beløp som gjelder foretak i samme konsern	35 460 089	69 543 515

Note 8 - Aksjekapital

Aksjeklasse	Antall aksjer	Aksjenes pålydende	Bokført verdi
Ordinære	70 000	1 000	70 000 000

Aksjonærer	Antall aksjer	Eierandel %	Aksjeklasse
Røysi Invest AS	70 000	100,00	Ordinære



HELITRANS INVEST AS
923 793 429

Note 9 - Egenkapital

	Aksjekapital	Overkurs	Annen innsk. EK	Udekket tap	Sum
Egenkapital 31.12.2022	70 000 000	3 430	39 385 227	-16 695 648	92 693 009
Årsresultat	0	0	0	-37 359 876	-37 359 876
Egenkapital 31.12.2023	70 000 000	3 430	39 385 227	-54 055 525	55 333 132

Lån og sikkerhetsstillelse til ledende personer, eiere med videre

Det er ikke gitt lån eller sikkerhetsstillelse til medlemmer av styrende organer.








Årsoppgjør 2023 - HELITRANS INVEST AS

Final Audit Report

2024-11-08

Created:	2024-11-08
By:	Kai Andre Lillebø (kai@ybas.no)
Status:	Signed
Transaction ID:	CBJCHBCAABAA3QVzTO4OFB9fxQRGjArc0GVIFXyYisPQ

History

-  Document created by Kai Andre Lillebø (kai@ybas.no)
2024-11-08 - 4:35:24 PM GMT- IP address: 92.221.141.79
-  Document emailed to Oddvar Røysi (oddvar@roysi.no) for signature
2024-11-08 - 4:35:27 PM GMT
-  Email viewed by Oddvar Røysi (oddvar@roysi.no)
2024-11-08 - 5:00:02 PM GMT- IP address: 109.247.58.226
-  Document e-signed by Oddvar Røysi (oddvar@roysi.no)
Signature Date: 2024-11-08 - 5:02:15 PM GMT - Time Source: server- IP address: 109.247.58.226
-  Agreement completed.
2024-11-08 - 5:02:15 PM GMT



Powered by
Adobe
Acrobat Sign



HELITRANS INVEST AS
923 793 429

Resultatregnskap

	Note	2023	2022
Driftsinntekter			
Salgsinntekt		46 006 203	24 337 434
Annen driftsinntekt		-95 600	0
Sum driftsinntekter		45 910 603	24 337 434
Driftskostnader			
Avskrivning på varige driftsmidler og immaterielle eiendeler	1	-38 827 406	-37 207 622
Annen driftskostnad	2, 3	-32 331 708	-1 975 125
Sum driftskostnader		-71 159 114	-39 182 747
Driftsresultat		-25 248 512	-14 845 314
Finansinntekter			
Annen renteinntekt		2 902	1 317
Annen finansinntekt		900 047	1 065 646
Sum finansinntekter		902 949	1 066 963
Finanskostnader			
Annen rentekostnad		-11 936 886	-4 416 626
Annen finanskostnad		-2 847 956	-5 072 096
Sum finanskostnader		-14 784 842	-9 488 722
Netto finans		-13 881 893	-8 421 759
Resultat før skattekostnad		-39 130 404	-23 267 073
Skattekostnad	4, 5	1 770 528	5 118 756
Årsresultat		-37 359 876	-18 148 317
Overføringer			
Annen egenkapital		0	-1 452 668
Udekket tap		-37 359 876	-16 695 648
Sum overføringer		-37 359 876	-18 148 317



HELITRANS INVEST AS
923 793 429

Balanse

	Note	31.12.2023	31.12.2022
EIENDELER			
Anleggsmidler			
Varige driftsmidler			
Skip, rigger, fly og lignende	1, 6	219 410 624	252 317 107
Sum varige driftsmidler		219 410 624	252 317 107
Sum anleggsmidler		219 410 624	252 317 107
Omløpsmidler			
Fordringer			
Kundefordringer	7	0	5 733 308
Kortsiktige konsernfordringer		0	42 728 999
Sum fordringer		0	48 462 307
Bankinnskudd, kontanter og lignende			
Bankinnskudd, kontanter og lignende		85 971	2 581 357
Sum bankinnskudd, kontanter og lignende		85 971	2 581 357
Sum omløpsmidler		85 971	51 043 664
SUM EIENDELER		219 496 595	303 360 771



HELITRANS INVEST AS
923 793 429

Balanse

	Note	31.12.2023	31.12.2022
EGENKAPITAL OG GJELD			
Egenkapital			
Innskutt egenkapital			
Aksjekapital	8, 9	70 000 000	70 000 000
Overkurs	9	3 430	3 430
Annen innskutt egenkapital	9	39 385 227	39 385 227
Sum innskutt egenkapital		109 388 657	109 388 657
Opptjent egenkapital			
Udekket tap	9	-54 055 525	-16 695 648
Sum opptjent egenkapital		-54 055 525	-16 695 648
Sum egenkapital		55 333 132	92 693 009
Gjeld			
Avsetning og forpliktelser			
Utsatt skatt	4, 5	0	1 770 528
Sum avsetning for forpliktelser		0	1 770 528
Annen langsiktig gjeld			
Gjeld til kredittinstitusjoner	6	123 147 919	137 455 975
Langsiktig konserngjeld	6, 7	35 460 089	69 543 515
Sum annen langsiktig gjeld		158 608 008	206 999 491
Kortsiktig gjeld			
Leverandørgjeld		4 840 299	1 298 218
Annen kortsiktig gjeld		715 156	599 526
Sum kortsiktig gjeld		5 555 455	1 897 744
Sum gjeld		164 163 463	210 667 763
SUM EGENKAPITAL OG GJELD		219 496 595	303 360 772

Ringerike, 08.11.2024

Oddvar Røysi
styrets leder



HELITRANS INVEST AS
923 793 429

Noter

Regnskapsprinsipper

Årsregnskapet er satt opp i samsvar med regnskapsloven og god regnskapsskikk for små foretak.

Salgsinntekter

Inntektsføring ved salg av varer skjer på leveringstidspunktet. Tjenester inntektsføres etter hvert som de leveres.

Klassifisering og vurdering av balanseposter

Anleggsmidler er eiendeler bestemt til varig eie eller bruk. Eiendeler som er knyttet til varekretsløpet er klassifisert som omløpsmidler. Fordringer klassifiseres som omløpsmidler hvis de forfaller til betaling innen ett år etter transaksjonsdagen. Tilsvarende klassifiseres gjeld som kortsiktig hvis gjelden forfaller til betaling innen ett år. Langsiktig gjeld er gjeld som forfaller senere enn ett år etter transaksjonsdagen. Første års avdrag på langsiktige fordringer og langsiktig gjeld klassifiseres likevel ikke som omløpsmiddel og kortsiktig gjeld.

Omløpsmidler vurderes til laveste av anskaffelseskost og virkelig verdi. Kortsiktig gjeld balanseføres til nominelt beløp på etableringstidspunktet. Anleggsmidler vurderes til anskaffelseskost. Varige anleggsmidler avskrives etter en fornuftig avskrivningsplan. Anleggsmidlene nedskrives til virkelig verdi ved verdifall som ikke forventes å være forbigående. Langsiktig gjeld med unntak av andre avsetninger balanseføres til nominelt beløp på etableringstidspunktet.

Fordringer

Kundefordringer og andre fordringer er oppført i balansen til pålydende etter fradrag for avsetning til forventet tap. Avsetning til tap gjøres på grunnlag av individuelle vurderinger av de enkelte fordringene.

Varige driftsmidler

Varige driftsmidler balanseføres og avskrives over driftsmidlenes levetid dersom de har antatt levetid over 3 år og har en kostpris som overstiger kr 15 000. Direkte vedlikehold av driftsmidler kostnadsføres løpende under driftskostnader, mens påkostninger eller forbedringer tillegges driftsmidlets kostpris og avskrives i takt med driftsmidlet.

Forøvrig er følgende regnskapsprinsipper anvendt:

Forsikret pensjonsforpliktelse er ikke balanseført - kostnaden er lik premien. Fordringer og gjeld i utenlandsk valuta er verdsatt til kursen ved regnskapsårets slutt. Kursgevinster og kurstap i utenlandsk valuta føres som finansinntekt og finanskosnad.

Skatt

Skattekostnaden i resultatregnskapet omfatter både periodens betalbare skatt og endring i utsatt skatt. Utsatt skatt er beregnet med 22% på grunnlag av de midlertidige forskjeller som eksisterer mellom regnskapsmessige og skattemessige verdier, samt skattemessig underskudd til fremføring ved utgangen av regnskapsåret. Skatteøkende og skattereduserende midlertidige forskjeller som reverserer eller kan reversere i samme periode er fastsatt og skattevirkningen er beregnet på nettogrunnlaget.

Selskapet har ikke endret regnskapsprinsipp fra 2022 til 2023.



HELITRANS INVEST AS
923 793 429

Note 1 - Varige driftsmidler og immaterielle eiendeler

	Varige driftsmidler
Anskaffelseskost 01.01.	320 890 743
Tilgang i året	5 920 923
Avgang i året	-107 401 042
Anskaffelseskost 31.12.	219 410 624
Samlede avskrivninger, nedskrivninger og reverseringer av nedskrivninger	0
Balanseført verdi per 31.12.	219 410 624
Avskrivninger, nedskrivninger og reverseringer av nedskrivninger i regnskapsåret	38 827 406

Note 2 - Revisjon

	2023	2022
Godtgjørelse til revisor		
Revisjon	45 625	25 250
Andre tjenester	0	0
Sum godtgjørelse til revisor	45 625	25 250

Mer om ytelser til revisjon

Honorar er oppgitt inkl. mva.

Note 3 - Antall årsverk

Selskapet har ikke hatt ansatte i løpet av regnskapsåret.

Note 4 - Spesifisering av skatt

	2023	2022
Skattekostnad		
+/- Endringer i utsatt skatt/utsatt skattefordel	-1 770 528	-5 118 756
Skattekostnad	-1 770 528	-5 118 756
Skattepliktig inntekt		
Resultat før skatt	-39 130 404	-23 267 073
+/- Endring i midlertidige forskjeller	42 151 876	5 320 056
- Anvendelse av fremførbart underskudd	-3 021 472	-8 375 302
+/- Mottatt/avgitt konsernbidrag	0	26 322 319
Skattepliktig inntekt	0	0



HELITRANS INVEST AS
923 793 429

Note 5 - Midlertidige forskjeller - utsatt skatt/skattefordel

Utsatt skatt/utsatt skattefordel i balansen avsettes på grunnlag av forskjeller mellom regnskapsmessige og skattemessige verdier i henhold til norsk regnskapsstandard for skatt.

Midlertidige skatteøkende og skattereduserende forskjeller som kan utlignes er nettoført.

Midlertidige forskjeller knyttet til:	01.01.2023	31.12.2023	Endring
Anleggsmidler	12 358 042	3 036 235	9 321 807
Omløpsmidler	0	-32 162 770	32 162 770
Gevinst- og tapskonto	3 336 495	2 669 196	667 299
Fremførbart underskudd	-7 646 680	-4 625 209	-3 021 472
Kortsiktig gjeld	0	0	0
Andel skattepliktig avsatt utbytte	0	0	0
Netto forskjeller	8 047 857	-31 082 548	39 130 404
Skattereduserende forskjeller som ikke kan utlignes	0	31 082 548	-31 082 548
Sum midlertidige forskjeller som påvirker betalbar skatt	8 047 857	0	8 047 857
Utsatt skatt 31.12.2023 basert på 22 %	1 770 528	0	1 770 528

Note 6 - Gjeld og garantiforpliktelser

	Beløp
Del av gjelden som forfaller til betaling mer enn fem år etter regnskapsårets slutt	0
Gjeld som er sikret ved pant eller lignende sikkerhet i eiendeler	123 147 919
Balanseført verdi av pantsatte eiendeler	219 410 624
Summen av garantiforpliktelser som ikke er regnskapsført	0

Note 7 - Konsern, tilknyttet selskap m.v.

Konsernregnskap

Morselskapets navn

ALR Holding AS

Forretningskontor for morselskapet

Hønefoss, Norge

Fordringer

	2023	2022
Samlet beløp som gjelder foretak i samme konsern	32 162 770	5 733 308

Annen langsiktig gjeld

	2023	2022
Samlet beløp som gjelder foretak i samme konsern	35 460 089	69 543 515

Note 8 - Aksjekapital

Aksjeklasse	Antall aksjer	Aksjenes pålydende	Bokført verdi
Ordinære	70 000	1 000	70 000 000

Aksjonærer	Antall aksjer	Eierandel %	Aksjeklasse
Røysi Invest AS	70 000	100,00	Ordinære



HELITRANS INVEST AS
923 793 429

Note 9 - Egenkapital

	Aksjekapital	Overkurs	Annen innsk. EK	Udekket tap	Sum
Egenkapital 31.12.2022	70 000 000	3 430	39 385 227	-16 695 648	92 693 009
Årsresultat	0	0	0	-37 359 876	-37 359 876
Egenkapital 31.12.2023	70 000 000	3 430	39 385 227	-54 055 525	55 333 132

Lån og sikkerhetsstillelse til ledende personer, eiere med videre

Det er ikke gitt lån eller sikkerhetsstillelse til medlemmer av styrende organer.