



ÅRSREGNSKAPET FOR REGNSKAPSÅRET 2024 - GENERELL INFORMASJON

Enheten

Organisasjonsnummer: 956 797 942
Organisasjonsform: Aksjeselskap
Foretaksnavn: TRØNDERLYS AS
Forretningsadresse: Dyre Halses gate 18
7042 TRONDHEIM

Regnskapsår

Årsregnskapets periode: 01.01.2024 - 31.12.2024

Konsern

Morselskap i konsern: Nei

Regnskapsregler

Regler for små foretak benyttet: Ja
Benyttet ved utarbeidelsen av årsregnskapet til selskapet: Regnskapslovens alminnelige regler

Årsregnskapet fastsatt av kompetent organ

Bekreftet av representant for selskapet: Roger Langfjord
Dato for fastsettelse av årsregnskapet: 10.06.2025

Grunnlag for avgivelse

År 2024: Årsregnskapet er elektronisk innlevert
År 2023: Tall er hentet fra elektronisk innlevert årsregnskap fra 2024

Det er ikke krav til at årsregnskapet m.v. som sendes til Regnskapsregisteret er undertegnet. Kontrollen på at dette er utført ligger hos revisor/enhetens øverste organ. Sikkerheten ivaretas ved at innsender har rolle/rettighet for innsending av årsregnskapet via Altinn, og ved at det bekreftes at årsregnskapet er fastsatt av kompetent organ.

Brønnøysundregistrene, 01.03.2026



Resultatregnskap

Beløp i: NOK	Note	2024	2023
RESULTATREGNSKAP			
Inntekter			
Salgsinntekt		2 152 534	4 160 171
Annen driftsinntekt		35	70
Sum inntekter		2 152 569	4 160 241
Kostnader			
Varekostnad		1 140 090	2 504 777
Lønnskostnad	1, 2	764 554	832 208
Annen driftskostnad		418 901	482 003
Sum kostnader		2 323 545	3 818 988
Driftsresultat		-170 975	341 253
Finansinntekter og finanskostnader			
Annen renteinntekt		10 920	10 919
Annen finansinntekt		1 327	27 936
Sum finansinntekter		12 247	38 856
Verdireduksjon av finansielle instrumenter vurdert til virkelig verdi		0	4 009
Annen rentekostnad		87	2 669
Annen finanskostnad		1 623	6 366
Sum finanskostnader		1 710	13 045
Netto finans		10 537	25 811
Resultat før skattekostnad		-160 439	367 064
Skattekostnad	3	-184	81 924
Årsresultat		-160 254	285 139
Overføringer og disponeringer			
Tilleggsutbytte		400 000	200 000
Annen egenkapital		-560 254	85 139
Sum overføringer og disponeringer		-160 254	285 139



Resultatregnskap

Beløp i: NOK	Note	2024	2023
---------------------	-------------	-------------	-------------



Balanse

Beløp i: NOK	Note	2024	2023
BALANSE - EIENDELER			
Anleggsmidler			
Immaterielle eiendeler			
Utsatt skattefordel	3	0	0
Sum immaterielle eiendeler		0	0
Varige driftsmidler			
Sum varige driftsmidler		0	0
Finansielle anleggsmidler			
Andre langsiktige fordringer	4	31 884	31 884
Sum finansielle anleggsmidler		31 884	31 884
Sum anleggsmidler		31 884	31 884
Omløpsmidler			
Varer			
Varer		68 612	122 677
Sum varer		68 612	122 677
Fordringer			
Kundefordringer		257 001	89 569
Andre kortsiktige fordringer	4	4 909	54 473
Sum fordringer		261 909	144 042
Investeringer			
Sum investeringer		0	0
Bankinnskudd, kontanter og lignende			
Bankinnskudd, kontanter og lignende		463 985	1 190 347
Sum bankinnskudd, kontanter og lignende		463 985	1 190 347
Sum omløpsmidler		794 506	1 457 066
SUM EIENDELER		826 390	1 488 950



Balanse

Beløp i: NOK	Note	2024	2023
BALANSE - EGENKAPITAL OG GJELD			
Egenkapital			
Innskutt egenkapital			
Aksjekapital	5, 6	300 000	300 000
Beholdning av egne aksjer	5, 6	0	0
Overkurs	6	0	0
Ikke registrert kapitalforhøyelse	6	0	0
Annen innskutt egenkapital	6	0	0
Sum innskutt egenkapital		300 000	300 000
Opptjent egenkapital			
Fond	6	0	0
Annen egenkapital	6	301 107	861 362
Udekket tap	6	0	0
Sum opptjent egenkapital		301 107	861 362
Sum egenkapital		601 107	1 161 362
Gjeld			
Langsiktig gjeld			
Utsatt skatt	3	0	184
Sum avsetninger for forpliktelser		0	184
Annen langsiktig gjeld			
Sum annen langsiktig gjeld		0	0
Sum langsiktig gjeld		0	184
Kortsiktig gjeld			
Leverandørgjeld		32 015	48 678
Betalbar skatt	3	0	81 740
Skyldige offentlige avgifter		125 292	125 909
Annen kortsiktig gjeld		67 976	71 078
Sum kortsiktig gjeld		225 284	327 404
Sum gjeld		225 284	327 588



Balanse

Beløp i: NOK	Note	2024	2023
SUM EGENKAPITAL OG GJELD		826 391	1 488 950



Brønnøysundregistrene

ÅRSREGNSKAP FOR REGNSKAPSÅRET 2024 - GENERELL INFORMASJON

Journalnummer: 2025 533405

Enheten

Organisasjonsnummer: 956 797 942
Organisasjonsform: Aksjeselskap
Foretaksnavn: TRØNDERLYS AS
Forretningsadresse: Dyre Halses gate 18
7042 TRONDHEIM

Regnskapsår

Årsregnskapets periode: 01.01.2024 - 31.12.2024

Konsern

Morselskap i konsern: Nei

Regnskapsregler

Regler for små foretak benyttet: Ja
Benyttet ved utarbeidelsen av
årsregnskapet til selskapet: Regnskapslovens alminnelige regler

Årsregnskapet fastsatt av kompetent organ

Bekreftet av representant for selskapet: Roger Langfjord
Dato for fastsettelse av årsregnskapet: 10.06.2025

Revisjon

Selskapet har besluttet at årsregnskapet
ikke skal revideres: Ja
Årsregnskapet er utarbeidet av ekstern
autorisert regnskapsfører: Ja
Ekstern autorisert regnskapsfører har i
løpet av regnskapsåret bistått ved den
løpende regnskapsføringen eller utført
andre tjenester for selskapet enn å
utarbeide årsregnskapet: Ja

Grunnlag for avgivelse

År 2024: Årsregnskap er elektronisk innlevert.
År 2023: Tall er hentet fra elektronisk innlevert årsregnskap fra 2024.

Det er ikke krav til at årsregnskapet m.v. som sendes til Regnskapsregisteret er undertegnet. Kontrollen på at dette er utført ligger hos revisor/enhetens øverste organ. Sikkerheten ivaretas ved at innsender har rolle/rettighet for innsending av årsregnskapet via Altinn, og ved at det bekreftes at årsregnskapet er fastsatt av kompetent organ.

Brønnøysundregistrene, 12.06.2025

Brønnøysundregistrene
Postadresse: Postboks 900, 8910 Brønnøysund
Telefon: 75 00 75 00
E-post: firmapost@brreg.no Internett: www.brreg.no
Organisasjonsnummer: 974 760 673



Organisasjonsnr: 956 797 942
TRØNDERLYS AS

RESULTATREGNSKAP

Beløp i: NOK	Note	2024	2023
RESULTATREGNSKAP			
Inntekter			
Salgsinntekt		2 152 534	4 160 171
Annen driftsinntekt		35	70
Sum inntekter		2 152 569	4 160 241
Kostnader			
Varekostnad		1 140 090	2 504 777
Lønnskostnad	1, 2	764 554	832 208
Annen driftskostnad		418 901	482 003
Sum kostnader		2 323 545	3 818 988
Driftsresultat		-170 975	341 253
Finansinntekter og finanskostnader			
Annen renteinntekt		10 920	10 919
Annen finansinntekt		1 327	27 936
Sum finansinntekter		12 247	38 856
Verdireduksjon av finansielle instrumenter vurdert til virkelig verdi			
		0	4 009
Annen rentekostnad		87	2 669
Annen finanskostnad		1 623	6 366
Sum finanskostnader		1 710	13 045
Netto finans		10 537	25 811
Resultat før skattekostnad		-160 439	367 064
Skattekostnad	3	-184	81 924
Årsresultat		-160 254	285 139
Overføringer og disponeringer			
Tilleggsutbytte		400 000	200 000
Annen egenkapital		-560 254	85 139
Sum overføringer og disponeringer		-160 254	285 139



Organisasjonsnr: 956 797 942
TRØNDERLYS AS

BALANSE

Beløp i: NOK	Note	2024	2023
BALANSE - EIENDELER			
Anleggsmidler			
Immaterielle eiendeler			
Utsatt skattefordel	3	0	0
Sum immaterielle eiendeler		0	0
Varige driftsmidler			
Sum varige driftsmidler		0	0
Finansielle anleggsmidler			
Andre langsiktige fordringer	4	31 884	31 884
Sum finansielle anleggsmidler		31 884	31 884
Sum anleggsmidler		31 884	31 884
Omløpsmidler			
Varer			
Varer		68 612	122 677
Sum varer		68 612	122 677
Fordringer			
Kundefordringer		257 001	89 569
Andre kortsiktige fordringer	4	4 909	54 473
Sum fordringer		261 909	144 042
Investeringer			
Sum investeringer		0	0
Bankinnskudd, kontanter og lignende			
Bankinnskudd, kontanter og lignende		463 985	1 190 347
Sum bankinnskudd, kontanter og lignende		463 985	1 190 347
Sum omløpsmidler		794 506	1 457 066
SUM EIENDELER		826 390	1 488 950
BALANSE - EGENKAPITAL OG GJELD			
Egenkapital			
Innskutt egenkapital			
Aksjekapital	5, 6	300 000	300 000



Beholdning av egne aksjer	5, 6	0	0
Overkurs	6	0	0
Ikke registrert kapitalforhøyelse	6	0	0
Annen innskutt egenkapital	6	0	0
Sum innskutt egenkapital		300 000	300 000
Opptjent egenkapital			
Fond	6	0	0
Annen egenkapital	6	301 107	861 362
Udekket tap	6	0	0
Sum opptjent egenkapital		301 107	861 362
Sum egenkapital		601 107	1 161 362
Gjeld			
Langsiktig gjeld			
Utsatt skatt	3	0	184
Sum avsetninger for forpliktelses		0	184
Annen langsiktig gjeld		0	0
Sum annen langsiktig gjeld		0	0
Sum langsiktig gjeld		0	184
Kortsiktig gjeld			
Leverandørgjeld		32 015	48 678
Betalbar skatt	3	0	81 740
Skyldige offentlige avgifter		125 292	125 909
Annen kortsiktig gjeld		67 976	71 078
Sum kortsiktig gjeld		225 284	327 404
Sum gjeld		225 284	327 588
SUM EGENKAPITAL OG GJELD		826 391	1 488 950



Organisasjonsnr: 956 797 942
TRØNDERLYS AS

NOTEOPPLYSNINGER - SELSKAP - alle poster oppgitt i hele tall

Note

Regnskapsprinsipper

Årsregnskapet er satt opp i samsvar med regnskapsloven og god regnskapsskikk for små foretak. Salgsinntekter Inntektsføring ved salg av varer skjer på leveringstidspunktet. Tjenester inntektsføres etter hvert som de leveres. Klassifisering og vurdering av balanseposter Eiendeler som er knyttet til varekretsløpet er klassifisert som omløpsmidler. Fordringer klassifiseres som omløpsmidler hvis de forfaller til betaling innen ett år etter transaksjonsdagen. Tilsvarende klassifiseres gjeld som kortsiktig hvis gjelden forfaller til betaling innen ett år. Omløpsmidler vurderes til laveste av anskaffelseskost og virkelig verdi. Kortsiktig gjeld balanseføres til nominelt beløp på etableringstidspunktet. Anleggsmidler vurderes til anskaffelseskost. Varige anleggsmidler avskrives etter en fornuftig avskrivningsplan. Anleggsmidlene nedskrives til virkelig verdi ved verdifall som ikke forventes å være forbigående. Langsiktig gjeld med unntak av andre avsetninger balanseføres til nominelt beløp på etableringstidspunktet. Fordringer Kundefordringer og andre fordringer er oppført i balansen til pålydende etter fradrag for avsetning til forventet tap. Avsetning til tap gjøres på grunnlag av individuelle vurderinger av de enkelte fordringene. Varebeholdninger Lager av innkjøpte varer er verdsatt til laveste verdi av anskaffelseskost etter FIFO- prinsippet og virkelig verdi. Det foretas nedskrivning for påregnelig ukurans. Forøvrig er følgende regnskapsprinsipper anvendt: Leieavtaler er ikke balanseført. Fordringer og gjeld i utenlandsk valuta er verdsatt til kursen ved regnskapsårets slutt. Kursgevinster og kursstap i utenlandsk valuta føres som finansinntekt og finanskostnad. Skatt Skattekostnaden i resultatregnskapet omfatter både periodens betalbare skatt og endring i utsatt skatt. Utsatt skatt er beregnet med 22% på grunnlag av de midlertidige forskjeller som eksisterer mellom regnskapsmessige og skattemessige verdier, samt skattemessig underskudd til fremføring ved utgangen av regnskapsåret. Skatteøkende og skattereduserende midlertidige forskjeller som reverserer eller kan reversere i samme periode er fastsatt og skattevirkningen er beregnet på nettogrunnlaget. Selskapet har ikke endret regnskapsprinsipp fra 2023 til 2024.

Note

1

Antall årsverk i regnskapsåret

1.00

Note

2

Spesifisering av resultatregnskapet

Lønnskostnader

Lønn	Årets	Fjorårets
------	-------	-----------



	608299.00	666594.00
<u>Folketrygdavgift</u>	<u>Årets</u>	<u>Fjorårets</u>
	93800.00	102332.00
<u>Pensjonskostnader</u>	<u>Årets</u>	<u>Fjorårets</u>
	52455.00	51922.00
<u>Andre ytelser</u>	<u>Årets</u>	<u>Fjorårets</u>
	10000.00	11360.00
<u>Sum lønnskostnader</u>	<u>Årets</u>	<u>Fjorårets</u>
	764554.00	832208.00

Note

Ekstraordinære inntekter og kostnader

<u>Sum</u>	<u>Beløp</u>
<u>Balanseført verdi 31.12.</u>	<u>Varige driftsmidler Immaterielle eiend.</u>

Konsernregnskap

Morselskapet sitt navn

Forretningskontor for morselskapet

Begrunnelse for at datterselskap er utelatt fra konsolideringen

Konsern, tilknyttet selskap m.v. - fordringer og gjeld

Fordringer

<u>Samlet beløp - tilknyttet selskap</u>	<u>Årets</u>	<u>Fjorårets</u>
<u>Samlet beløp - foretak i samme konsern</u>	<u>Årets</u>	<u>Fjorårets</u>
<u>Samlet beløp - foretak i samme konsern</u>	<u>Årets</u>	<u>Fjorårets</u>
<u>Samlet beløp - felles kontrollert virksomhet</u>	<u>Årets</u>	<u>Fjorårets</u>
<u>Pantstillelse</u>	<u>Beløp</u>	



Beholdning av egne aksjer Antall Pålydende Andel av aksjek.

Note

4

Lån og sikkerhetsstillelse til medlemmer

Er det gitt lån eller sikkerhetsstillelse til ledende personer: Nei

Opplysninger om:

Medlemmer av:

Mer om lån og sikkerhetsstillelse



Årsregnskap for
TRØNDERLYS AS
956797942
Regnskapsår
01.01.2024 - 31.12.2024



TRØNDERLYS AS
956 797 942

Resultatregnskap

	Note	2024	2023
Driftsinntekter			
Salgsinntekt		2 152 534	4 160 171
Annen driftsinntekt		35	70
Sum driftsinntekter		2 152 569	4 160 241
Driftskostnader			
Varekostnad		-1 140 090	-2 504 777
Lønnskostnad	1, 2	-764 554	-832 208
Annen driftskostnad		-418 901	-482 003
Sum driftskostnader		-2 323 545	-3 818 988
Driftsresultat		-170 975	341 253
Finansinntekter			
Annen renteinntekt		10 920	10 919
Annen finansinntekt		1 327	27 936
Sum finansinntekter		12 247	38 856
Finanskostnader			
Verdireduksjon av finansielle instrumenter vurdert til virkelig verdi		0	-4 009
Annen rentekostnad		-87	-2 669
Annen finanskostnad		-1 623	-6 366
Sum finanskostnader		-1 710	-13 045
Netto finans		10 537	25 811
Resultat før skattekostnad		-160 439	367 064
Skattekostnad	3	184	-81 924
Årsresultat		-160 254	285 139
Overføringer			
Tilleggsutbytte		400 000	200 000
Annen egenkapital		-560 254	85 139
Sum overføringer		-160 254	285 139



TRØNDERLYS AS
956 797 942

Balanse

	Note	31.12.2024	31.12.2023
EIENDELER			
Anleggsmidler			
Finansielle anleggsmidler			
Andre langsiktige fordringer	4	31 884	31 884
Sum finansielle anleggsmidler		31 884	31 884
Sum anleggsmidler		31 884	31 884
Omløpsmidler			
Varer			
Varer		68 612	122 677
Sum varer		68 612	122 677
Fordringer			
Kundefordringer		257 001	89 569
Andre kortsiktige fordringer	4	4 909	54 473
Sum fordringer		261 909	144 042
Bankinnskudd, kontanter og lignende			
Bankinnskudd, kontanter og lignende		463 985	1 190 347
Sum bankinnskudd, kontanter og lignende		463 985	1 190 347
Sum omløpsmidler		794 507	1 457 066
SUM EIENDELER		826 391	1 488 950



TRØNDERLYS AS
956 797 942

Balanse

	Note	31.12.2024	31.12.2023
EGENKAPITAL OG GJELD			
Egenkapital			
Innskutt egenkapital			
Aksjekapital	5, 6	300 000	300 000
Sum innskutt egenkapital		300 000	300 000
Opptjent egenkapital			
Annen egenkapital	6	301 107	861 362
Sum opptjent egenkapital		301 107	861 362
Sum egenkapital		601 107	1 161 362
Gjeld			
Avsetning og forpliktelser			
Utsatt skatt	3	0	184
Sum avsetning for forpliktelser		0	184
Kortsiktig gjeld			
Leverandørgjeld		32 015	48 678
Betalbar skatt	3	0	81 740
Skyldige offentlige avgifter		125 292	125 909
Annen kortsiktig gjeld		67 976	71 078
Sum kortsiktig gjeld		225 284	327 404
Sum gjeld		225 284	327 588
SUM EGENKAPITAL OG GJELD		826 391	1 488 950

Trondheim, 10.06.2025

Roger Langfjord
styrets leder / daglig leder



TRØNDERLYS AS
956 797 942

Noter

Regnskapsprinsipper

Årsregnskapet er satt opp i samsvar med regnskapsloven og god regnskapsskikk for små foretak.

Salgsinntekter

Inntektsføring ved salg av varer skjer på leveringstidspunktet. Tjenester inntektsføres etter hvert som de leveres.

Klassifisering og vurdering av balanseposter

Eiendeler som er knyttet til varekretsløpet er klassifisert som omløpsmidler. Fordringer klassifiseres som omløpsmidler hvis de forfaller til betaling innen ett år etter transaksjonsdagen. Tilsvarende klassifiseres gjeld som kortsiktig hvis gjelden forfaller til betaling innen ett år.

Omløpsmidler vurderes til laveste av anskaffelseskost og virkelig verdi. Kortsiktig gjeld balanseføres til nominelt beløp på etableringstidspunktet. Anleggsmidler vurderes til anskaffelseskost. Varige anleggsmidler avskrives etter en fornuftig avskrivningsplan. Anleggsmidlene nedskrives til virkelig verdi ved verdifall som ikke forventes å være forbigående. Langsiktig gjeld med unntak av andre avsetninger balanseføres til nominelt beløp på etableringstidspunktet.

Fordringer

Kundefordringer og andre fordringer er oppført i balansen til pålydende etter fradrag for avsetning til forventet tap. Avsetning til tap gjøres på grunnlag av individuelle vurderinger av de enkelte fordringene.

Varebeholdninger

Lager av innkjøpte varer er verdsatt til laveste verdi av anskaffelseskost etter FIFO- prinsippet og virkelig verdi. Det foretas nedskrivning for påregnelig ukurans.

Forøvrig er følgende regnskapsprinsipper anvendt:

Leieavtaler er ikke balanseført. Fordringer og gjeld i utenlandsk valuta er verdsatt til kursen ved regnskapsårets slutt. Kursgevinster og kursstap i utenlandsk valuta føres som finansinntekt og finanskostnad.

Skatt

Skattekostnaden i resultatregnskapet omfatter både periodens betalbare skatt og endring i utsatt skatt. Utsatt skatt er beregnet med 22% på grunnlag av de midlertidige forskjeller som eksisterer mellom regnskapsmessige og skattemessige verdier, samt skattemessig underskudd til fremføring ved utgangen av regnskapsåret. Skatteøkende og skattereduserende midlertidige forskjeller som reverserer eller kan reversere i samme periode er fastsatt og skattevirkningen er beregnet på nettogrunnlaget.

Selskapet har ikke endret regnskapsprinsipp fra 2023 til 2024.



TRØNDERLYS AS
956 797 942

Note 1 - Antall årsverk

Antall årsverk sysselsatt i regnskapsåret: 1

Note 2 - Lønnskostnader

Spesifikasjon av lønnskostnader	2024	2023
Lønn	608 299	666 594
Arbeidsgiveravgift	93 800	102 332
Pensjonskostnader	52 455	51 922
Andre relaterte ytelser	10 000	11 360
Sum	764 554	832 208

Note 3 - Spesifisering av skatt

Skattekostnad	2024	2023
Betalbar skatt på alminnelig inntekt	0	81 740
+/- Endringer i utsatt skatt/utsatt skattefordel	-184	184
Skattekostnad	-184	81 924

Skattepliktig inntekt	2024	2023
Resultat før skatt	-160 439	367 064
Permanente forskjeller	-1 294	5 318
+/- Endring i midlertidige forskjeller	-2 470	-837
Skattepliktig inntekt	-164 202	371 545

Betalbar skatt i balansen	2024	2023
Betalbar skatt på årets resultat	0	81 740
Betalbar skatt i balansen	0	81 740

Note 4 - Lån og sikkerhetsstillelse til ledende personer, eiere med videre

Det er ikke gitt lån eller sikkerhetsstillelse til medlemmer av styrende organer.

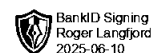
Note 5 - Aksjekapital

Aksjeklasse	Antall aksjer	Aksjenes pålydende	Bokført verdi
Ordinære	300	1 000	300 000

Aksjonærer	Antall aksjer	Eierandel %	Aksjeklasse
Roger Langfjord	300	100,00	Ordinære

Note 6 - Egenkapital

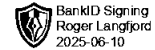
	Aksjekapital	Opptjent egenkapital	Sum
Egenkapital 31.12.2023	300 000	861 362	1 161 362
Årsresultat	0	-160 254	-160 254
Tilleggsutbytte i løpet av året, basert på siste fastsatte regnskap	0	-400 000	-400 000
Egenkapital 31.12.2024	300 000	301 107	601 107



Årsregnskap for
TRØNDERLYS AS
956797942
Regnskapsår
01.01.2024 - 31.12.2024



TRØNDERLYS AS
956 797 942

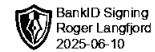


Resultatregnskap

	Note	2024	2023
Driftsinntekter			
Salgsinntekt		2 152 534	4 160 171
Annen driftsinntekt		35	70
Sum driftsinntekter		2 152 569	4 160 241
Driftskostnader			
Varekostnad		-1 140 090	-2 504 777
Lønnskostnad	1, 2	-764 554	-832 208
Annen driftskostnad		-418 901	-482 003
Sum driftskostnader		-2 323 545	-3 818 988
Driftsresultat		-170 975	341 253
Finansinntekter			
Annen renteinntekt		10 920	10 919
Annen finansinntekt		1 327	27 936
Sum finansinntekter		12 247	38 856
Finanskostnader			
Verdireduksjon av finansielle instrumenter vurdert til virkelig verdi		0	-4 009
Annen rentekostnad		-87	-2 669
Annen finanskostnad		-1 623	-6 366
Sum finanskostnader		-1 710	-13 045
Netto finans		10 537	25 811
Resultat før skattekostnad		-160 439	367 064
Skattekostnad	3	184	-81 924
Årsresultat		-160 254	285 139
Overføringer			
Tilleggsutbytte		400 000	200 000
Annen egenkapital		-560 254	85 139
Sum overføringer		-160 254	285 139



TRØNDERLYS AS
956 797 942

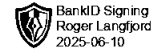


Balanse

	Note	31.12.2024	31.12.2023
EIENDELER			
Anleggsmidler			
Finansielle anleggsmidler			
Andre langsiktige fordringer	4	31 884	31 884
Sum finansielle anleggsmidler		31 884	31 884
Sum anleggsmidler		31 884	31 884
Omløpsmidler			
Varer			
Varer		68 612	122 677
Sum varer		68 612	122 677
Fordringer			
Kundefordringer		257 001	89 569
Andre kortsiktige fordringer	4	4 909	54 473
Sum fordringer		261 909	144 042
Bankinnskudd, kontanter og lignende			
Bankinnskudd, kontanter og lignende		463 985	1 190 347
Sum bankinnskudd, kontanter og lignende		463 985	1 190 347
Sum omløpsmidler		794 507	1 457 066
SUM EIENDELER		826 391	1 488 950



TRØNDERLYS AS
956 797 942



Balanse

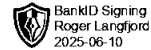
	Note	31.12.2024	31.12.2023
EGENKAPITAL OG GJELD			
Egenkapital			
Innskutt egenkapital			
Aksjekapital	5, 6	300 000	300 000
Sum innskutt egenkapital		300 000	300 000
Opptjent egenkapital			
Annen egenkapital	6	301 107	861 362
Sum opptjent egenkapital		301 107	861 362
Sum egenkapital		601 107	1 161 362
Gjeld			
Avsetning og forpliktelser			
Utsatt skatt	3	0	184
Sum avsetning for forpliktelser		0	184
Kortsiktig gjeld			
Leverandørgjeld		32 015	48 678
Betalbar skatt	3	0	81 740
Skyldige offentlige avgifter		125 292	125 909
Annen kortsiktig gjeld		67 976	71 078
Sum kortsiktig gjeld		225 284	327 404
Sum gjeld		225 284	327 588
SUM EGENKAPITAL OG GJELD		826 391	1 488 950

Trondheim, 10.06.2025

Roger Langfjord
styrets leder / daglig leder



TRØNDERLYS AS
956 797 942



Noter

Regnskapsprinsipper

Årsregnskapet er satt opp i samsvar med regnskapsloven og god regnskapsskikk for små foretak.

Salgsinntekter

Inntektsføring ved salg av varer skjer på leveringstidspunktet. Tjenester inntektsføres etter hvert som de leveres.

Klassifisering og vurdering av balanseposter

Eiendeler som er knyttet til varekretsløpet er klassifisert som omløpsmidler. Fordringer klassifiseres som omløpsmidler hvis de forfaller til betaling innen ett år etter transaksjonsdagen. Tilsvarende klassifiseres gjeld som kortsiktig hvis gjelden forfaller til betaling innen ett år.

Omløpsmidler vurderes til laveste av anskaffelseskost og virkelig verdi. Kortsiktig gjeld balanseføres til nominelt beløp på etableringstidspunktet. Anleggsmidler vurderes til anskaffelseskost. Varige anleggsmidler avskrives etter en fornuftig avskrivningsplan. Anleggsmidlene nedskrives til virkelig verdi ved verdifall som ikke forventes å være forbigående. Langsiktig gjeld med unntak av andre avsetninger balanseføres til nominelt beløp på etableringstidspunktet.

Fordringer

Kundefordringer og andre fordringer er oppført i balansen til pålydende etter fradrag for avsetning til forventet tap. Avsetning til tap gjøres på grunnlag av individuelle vurderinger av de enkelte fordringene.

Varebeholdninger

Lager av innkjøpte varer er verdsatt til laveste verdi av anskaffelseskost etter FIFO- prinsippet og virkelig verdi. Det foretas nedskrivning for påregnelig ukurans.

Forøvrig er følgende regnskapsprinsipper anvendt:

Leieavtaler er ikke balanseført. Fordringer og gjeld i utenlandsk valuta er verdsatt til kursen ved regnskapsårets slutt. Kursgevinster og kursstap i utenlandsk valuta føres som finansinntekt og finanskostnad.

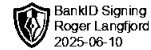
Skatt

Skattekostnaden i resultatregnskapet omfatter både periodens betalbare skatt og endring i utsatt skatt. Utsatt skatt er beregnet med 22% på grunnlag av de midlertidige forskjeller som eksisterer mellom regnskapsmessige og skattemessige verdier, samt skattemessig underskudd til fremføring ved utgangen av regnskapsåret. Skatteøkende og skattereduserende midlertidige forskjeller som reverserer eller kan reversere i samme periode er fastsatt og skattevirkningen er beregnet på nettogrunnlaget.

Selskapet har ikke endret regnskapsprinsipp fra 2023 til 2024.



TRØNDERLYS AS
956 797 942



Note 1 - Antall årsverk

Antall årsverk sysselsatt i regnskapsåret: 1

Note 2 - Lønnskostnader

Spesifikasjon av lønnskostnader	2024	2023
Lønn	608 299	666 594
Arbeidsgiveravgift	93 800	102 332
Pensjonskostnader	52 455	51 922
Andre relaterte ytelser	10 000	11 360
Sum	764 554	832 208

Note 3 - Spesifisering av skatt

Skattekostnad	2024	2023
Betalbar skatt på alminnelig inntekt	0	81 740
+/- Endringer i utsatt skatt/utsatt skattefordel	-184	184
Skattekostnad	-184	81 924

Skattepliktig inntekt	2024	2023
Resultat før skatt	-160 439	367 064
Permanente forskjeller	-1 294	5 318
+/- Endring i midlertidige forskjeller	-2 470	-837
Skattepliktig inntekt	-164 202	371 545

Betalbar skatt i balansen	2024	2023
Betalbar skatt på årets resultat	0	81 740
Betalbar skatt i balansen	0	81 740

Note 4 - Lån og sikkerhetsstillelse til ledende personer, eiere med videre

Det er ikke gitt lån eller sikkerhetsstillelse til medlemmer av styrende organer.

Note 5 - Aksjekapital

Aksjeklasse	Antall aksjer	Aksjenes pålydende	Bokført verdi
Ordinære	300	1 000	300 000

Aksjonærer	Antall aksjer	Eierandel %	Aksjeklasse
Roger Langfjord	300	100,00	Ordinære

Note 6 - Egenkapital

	Aksjekapital	Opptjent egenkapital	Sum
Egenkapital 31.12.2023	300 000	861 362	1 161 362
Årsresultat	0	-160 254	-160 254
Tilleggsutbytte i løpet av året, basert på siste fastsatte regnskap	0	-400 000	-400 000
Egenkapital 31.12.2024	300 000	301 107	601 107