



ÅRSREGNSKAPET FOR REGNSKAPSÅRET 2022 - GENERELL INFORMASJON

Enheten

Organisasjonsnummer: 911 772 019
Organisasjonsform: Aksjeselskap
Foretaksnavn: WGMI AS
Forretningsadresse: Otto Blehrs vei 57A
1397 NESØYA

Regnskapsår

Årsregnskapets periode: 01.01.2022 - 31.12.2022

Konsern

Morselskap i konsern: Nei

Regnskapsregler

Regler for små foretak benyttet: Ja
Benyttet ved utarbeidelsen av årsregnskapet til selskapet: Regnskapslovens alminnelige regler

Årsregnskapet fastsatt av kompetent organ

Bekreftet av representant for selskapet: Nicolaj Broby Petersen
Dato for fastsettelse av årsregnskapet: 15.06.2023

Grunnlag for avgivelse

År 2022: Årsregnskapet er elektronisk innlevert
År 2021: Tall er hentet fra elektronisk innlevert årsregnskap fra 2022

Det er ikke krav til at årsregnskapet m.v. som sendes til Regnskapsregisteret er undertegnet. Kontrollen på at dette er utført ligger hos revisor/enhetens øverste organ. Sikkerheten ivaretas ved at innsender har rolle/rettighet for innsending av årsregnskapet via Altinn, og ved at det bekreftes at årsregnskapet er fastsatt av kompetent organ.

Brønnøysundregistrene, 03.07.2024



Resultatregnskap

Beløp i: NOK	Note	2022	2021
RESULTATREGNSKAP			
Inntekter			
Sum inntekter		0	0
Kostnader			
Annen driftskostnad	1	132 195	144 943
Sum kostnader		132 195	144 943
Driftsresultat		-132 195	-144 943
Finansinntekter og finanskostnader			
Annen renteinntekt		5 825	4 948
Annen finansinntekt	2	2 155 258	2 562 044
Verdiøkning av markedsb. finansielle oml.m			48 107
Verdiøkning av andre finansielle oml.m.			80 043
Sum finansinntekter		2 161 084	2 695 141
Verdired. av markedsb. finansielle oml.midler	3	2 230 896	
Verdired. av andre finansielle omløpsmidler	3	1 427 862	33 431
Nedskr. av finansielle anleggsmidler			-72 327
Annen rentekostnad		4	11
Annen finanskostnad	4	11 659	324 891
Sum finanskostnader		3 670 420	286 006
Netto finans		-1 509 337	2 409 135
Ordinært resultat før skattekostnad		-1 641 532	2 264 192
Ordinært resultat etter skattekostnad		-1 641 532	2 264 192
Årsresultat		-1 641 532	2 264 192
Årsresultat etter minoritetsinteresser		-1 641 532	2 264 192
Overføringer og disponeringer			
Tilleggsutbytte			4 700 000
Ordinært utbytte	7	6 000 000	



Resultatregnskap

Beløp i: NOK	Note	2022	2021
Overføringer annen egenkapital	7	-7 641 532	-2 435 808
Sum overføringer og disponeringer		-1 641 532	2 264 192



Balanse

Beløp i: NOK	Note	2022	2021
BALANSE - EIENDELER			
Anleggsmidler			
Immaterielle eiendeler			
Finansielle anleggsmidler			
Investeringer i tilknyttet selskap	8	1 579 062	1 579 062
Lån til tilknyttet selskap og felles kontrollert virksomhet			100 000
Investeringer i aksjer og andeler	9	3 629 571	2 526 790
Andre langsiktige fordringer	10	346 432	220 485
Sum finansielle anleggsmidler		5 555 065	4 426 337
Sum anleggsmidler		5 555 065	4 426 337
Omløpsmidler			
Varer			
Fordringer			
Kundefordringer		4 500	4 500
Sum fordringer		4 500	4 500
Investeringer			
Markedsbaserte aksjer	3	1 099 990	8 105 945
Markedsbaserte obligasjoner	3	5 052 150	230 386
Andre markedsbaserte finansielle instrumenter	3	1 333 460	2 036 396
Sum investeringer		7 485 600	10 372 727
Bankinnskudd, kontanter og lignende			
Bankinnskudd, kontanter o.l.		810 056	704 813
Sum bankinnskudd, kontanter og lignende		810 056	704 813
Sum omløpsmidler		8 300 157	11 082 040
SUM EIENDELER		13 855 222	15 508 377

BALANSE - EGENKAPITAL OG GJELD



Balanse

Beløp i: NOK	Note	2022	2021
Egenkapital			
Innskutt egenkapital			
Aksjekapital	7	30 000	30 000
Overkurs	7	2 930 942	2 930 942
Sum innskutt egenkapital		2 960 942	2 960 942
Opptjent egenkapital			
Annen egenkapital	7	4 857 224	12 498 756
Sum opptjent egenkapital		4 857 224	12 498 756
Sum egenkapital		7 818 166	15 459 698
Sum langsiktig gjeld		0	0
Kortsiktig gjeld			
Leverandørgjeld		3 353	3 702
Utbytte		6 000 000	
Annen kortsiktig gjeld		33 704	44 976
Sum kortsiktig gjeld		6 037 056	48 679
Sum gjeld		6 037 056	48 679
SUM EGENKAPITAL OG GJELD		13 855 222	15 508 377



Brønnøysundregistrene

ÅRSREGNSKAP FOR REGNSKAPSÅRET 2022 - GENERELL INFORMASJON

Journalnummer: 2023 499461

Enheten

Organisasjonsnummer: 911 772 019
Organisasjonsform: Aksjeselskap
Foretaksnavn: WGMI AS
Forretningsadresse: Otto Blehrs vei 57A
1397 NESØYA

Regnskapsår

Årsregnskapets periode: 01.01.2022 - 31.12.2022

Konsern

Morselskap i konsern: Nei

Regnskapsregler

Regler for små foretak benyttet: Ja
Benyttet ved utarbeidelsen av årsregnskapet til selskapet: Regnskapslovens alminnelige regler

Årsregnskapet fastsatt av kompetent organ

Bekreftet av representant for selskapet: Nicolaj Broby Petersen
Dato for fastsettelse av årsregnskapet: 15.06.2023

Revisjon

Selskapet har besluttet at årsregnskapet ikke skal revideres: Ja
Årsregnskapet er utarbeidet av ekstern autorisert regnskapsfører: Ja
Ekstern autorisert regnskapsfører har i løpet av regnskapsåret bistått ved den løpende regnskapsføringen eller utført andre tjenester for selskapet enn å utarbeide årsregnskapet: Ja

Grunnlag for avgivelse

År 2022: Årsregnskap er elektronisk innlevert.
År 2021: Tall er hentet fra elektronisk innlevert årsregnskap fra 2022.

Det er ikke krav til at årsregnskapet m.v. som sendes til Regnskapsregisteret er undertegnet. Kontrollen på at dette er utført ligger hos revisor/enhetens øverste organ. Sikkerheten ivaretas ved at innsender har rolle/rettighet for innsending av årsregnskapet via Altinn, og ved at det bekreftes at årsregnskapet er fastsatt av kompetent organ.

Brønnøysundregistrene, 19.06.2023

Brønnøysundregistrene
Postadresse: Postboks 900, 8910 Brønnøysund
Telefon: 75 00 75 00
E-post: firmapost@brreg.no Internett: www.brreg.no
Organisasjonsnummer: 974 760 673



Organisasjonsnr: 911 772 019
WGMI AS

RESULTATREGNSKAP

Beløp i: NOK	Note	2022	2021
RESULTATREGNSKAP			
Inntekter			
Sum inntekter		0	0
Kostnader			
Annen driftskostnad	1	132 195	144 943
Sum kostnader		132 195	144 943
Driftsresultat		-132 195	-144 943
Finansinntekter og finanskostnader			
Annen renteinntekt		5 825	4 948
Annen finansinntekt	2	2 155 258	2 562 044
Verdiøkning av markedsb. finansielle oml.m			48 107
Verdiøkning av andre finansielle oml.m.			80 043
Sum finansinntekter		2 161 084	2 695 141
Verdired. av markedsb. finansielle oml.midler	3	2 230 896	
Verdired. av andre finansielle omløpsmidler	3	1 427 862	33 431
Nedskr. av finansielle anleggsmidler			-72 327
Annen rentekostnad		4	11
Annen finanskostnad	4	11 659	324 891
Sum finanskostnader		3 670 420	286 006
Netto finans		-1 509 337	2 409 135
Ordinært resultat før skattekostnad		-1 641 532	2 264 192
Ordinært resultat etter skattekostnad		-1 641 532	2 264 192
Årsresultat		-1 641 532	2 264 192
Årsresultat etter minoritetsinteresser		-1 641 532	2 264 192
Overføringer og disponeringer			
Tilleggsutbytte			4 700 000
Ordinært utbytte	7	6 000 000	
Overføringer annen egenkapital	7	-7 641 532	-2 435 808
Sum overføringer og disponeringer		-1 641 532	2 264 192





Organisasjonsnr: 911 772 019
WGMI AS

BALANSE

Beløp i: NOK	Note	2022	2021
BALANSE - EIENDELER			
Anleggsmidler			
Immaterielle eiendeler			
Finansielle anleggsmidler			
Investeringer i tilknyttet selskap	8	1 579 062	1 579 062
Lån til tilknyttet selskap og felles kontrollert virksomhet			100 000
Investeringer i aksjer og andeler	9	3 629 571	2 526 790
Andre langsiktige fordringer	10	346 432	220 485
Sum finansielle anleggsmidler		5 555 065	4 426 337
Sum anleggsmidler		5 555 065	4 426 337
Omløpsmidler			
Varer			
Fordringer			
Kundefordringer		4 500	4 500
Sum fordringer		4 500	4 500
Investeringer			
Markedsbaserte aksjer	3	1 099 990	8 105 945
Markedsbaserte obligasjoner	3	5 052 150	230 386
Andre markedsbaserte finansielle instrumenter	3	1 333 460	2 036 396
Sum investeringer		7 485 600	10 372 727
Bankinnskudd, kontanter og lignende			
Bankinnskudd, kontanter o. l.		810 056	704 813
Sum bankinnskudd, kontanter og lignende		810 056	704 813
Sum omløpsmidler		8 300 157	11 082 040
SUM EIENDELER		13 855 222	15 508 377

BALANSE - EGENKAPITAL OG GJELD

Egenkapital



Innskutt egenkapital			
Aksjekapital	7	30 000	30 000
Overkurs	7	2 930 942	2 930 942
Sum innskutt egenkapital		2 960 942	2 960 942
Opptjent egenkapital			
Annen egenkapital	7	4 857 224	12 498 756
Sum opptjent egenkapital		4 857 224	12 498 756
Sum egenkapital		7 818 166	15 459 698
Sum langsiktig gjeld		0	0
Kortsiktig gjeld			
Leverandørgjeld		3 353	3 702
Utbytte		6 000 000	
Annen kortsiktig gjeld		33 704	44 976
Sum kortsiktig gjeld		6 037 056	48 679
Sum gjeld		6 037 056	48 679
SUM EGENKAPITAL OG GJELD		13 855 222	15 508 377



Organisasjonsnr: 911 772 019
WGMI AS

NOTEOPPLYSNINGER - SELSKAP - alle poster oppgitt i hele tall

Note

Antall årsverk i regnskapsåret
0.00

<u>Sum</u>	<u>Beløp</u>
<u>Balanseført verdi 31.12.</u>	<u>Varige driftsmidler Immaterielle eiend.</u>

Konsernregnskap

Morselskapet sitt navn

Forretningskontor for morselskapet

Begrunnelse for at datterselskap er utelatt fra konsolideringen

Konsern, tilknyttet selskap m.v. - fordringer og gjeld

Fordringer

<u>Samlet beløp - tilknyttet selskap</u>	<u>Årets</u>	<u>Fjorårets</u>
--	--------------	------------------

<u>Samlet beløp - foretak i samme konsern</u>	<u>Årets</u>	<u>Fjorårets</u>
---	--------------	------------------

<u>Samlet beløp - foretak i samme konsern</u>	<u>Årets</u>	<u>Fjorårets</u>
---	--------------	------------------

<u>Samlet beløp - felles kontrollert virksomhet</u>	<u>Årets</u>	<u>Fjorårets</u>
---	--------------	------------------

<u>Pantstillelse</u>	<u>Beløp</u>
----------------------	--------------

<u>Beholdning av egne aksjer</u>	<u>Antall</u>	<u>Pålydende</u>	<u>Andel av aksjek.</u>
----------------------------------	---------------	------------------	-------------------------



Note

Lån og sikkerhetsstillelse til medlemmer

Er det gitt lån eller sikkerhetsstillelse til ledende personer: Nei

Opplysninger om:

Medlemmer av:

Mer om lån og sikkerhetsstillelse

Note

Noteopplysninger ut over minimumskravene for små foretak

Fullstendige noteopplysninger fremkommer av vedlagte PDF-dokument



**Årsregnskap 2022
for**

WGMI AS

Organisasjonsnr. 911772019

Utarbeidet av:
SpareBank 1 Regnskapshuset SMN AS
Autorisert regnskapsførerselskap
Dronning Mauds Gate 3
0250 OSLO



Wgmi AS

Resultatregnskap

	Note	2022	2021
DRIFTSINNEKTER OG DRIFTSKOSTNADER			
Driftsinntekter			
Sum driftsinntekter		0	0
Driftskostnader			
Annen driftskostnad	1	132 195	144 943
Sum driftskostnader		132 195	144 943
DRIFTSRESULTAT		(132 195)	(144 943)
FINANSINNEKTER OG FINANSKOSTNADER			
Finansinntekter			
Verdiøkning av markedsb. finansielle oml.m		0	48 107
Verdiøkning av andre finansielle oml.m.		0	80 043
Annen renteinntekt		5 825	4 948
Annen finansinntekt	2	2 155 258	2 562 044
Sum finansinntekter		2 161 084	2 695 141
Finanskostnader			
Verdired. av markedsb. finansielle oml.midler	3	2 230 896	0
Verdired. av andre finansielle omløpsmidler	3	1 427 862	33 431
Nedskr. av finansielle anleggsmidler		0	(72 327)
Annen rentekostnad		4	11
Annen finanskostnad	4	11 659	324 891
Sum finanskostnader		3 670 420	286 006
NETTO FINANSPOSTER		(1 509 337)	2 409 135
ORDINÆRT RES. FØR SKATTEKOSTNAD		(1 641 532)	2 264 192
Skattekostnad på ordinært resultat	5,6	0	0
ORDINÆRT RESULTAT		(1 641 532)	2 264 192
ARSRESULTAT		(1 641 532)	2 264 192
OVERF. OG DISPONERINGER			
Avsatt til ordinært utbytte	7	6 000 000	0
Tilleggsutbytte		0	4 700 000
Overføringer annen egenkapital	7	(7 641 532)	(2 435 808)
SUM OVERF. OG DISPONERINGER		(1 641 532)	2 264 192



Wgmi AS

Balanse pr. 31.12.2022

	Note	31.12.2022	31.12.2021
EIENDELER			
ANLEGGSMIDLER			
Finansielle anleggsmidler			
Investeringer i tilknyttet selskap	8	1 579 062	1 579 062
Lån til tilknyttet selskap		0	100 000
Investeringer i aksjer og andeler	9	3 629 571	2 526 790
Andre langsiktige fordringer	10	346 433	220 485
Sum finansielle anleggsmidler		5 555 065	4 426 337
SUM ANLEGGSMIDLER		5 555 065	4 426 337
OMLØPSMIDLER			
Fordringer			
Kundefordringer		4 500	4 500
Sum fordringer		4 500	4 500
Investeringer			
Markedsbaserte aksjer	3	1 099 990	8 105 945
Markedsbaserte obligasjoner	3	5 052 150	230 386
Andre markedsbaserte finansielle instr.	3	1 333 460	2 036 396
Sum investeringer		7 485 600	10 372 727
Bankinnskudd, kontanter o.l.		810 056	704 813
SUM OMLØPSMIDLER		8 300 157	11 082 040
SUM EIENDELER		13 855 222	15 508 377
EGENKAPITAL OG GJELD			
EGENKAPITAL			
Innskutt egenkapital			
Aksjekapital	7	30 000	30 000
Overkurs	7	2 930 942	2 930 942
Sum innskutt egenkapital		2 960 942	2 960 942
Opptjent egenkapital			
Annen egenkapital	7	4 857 224	12 498 756
Sum opptjent egenkapital		4 857 224	12 498 756
SUM EGENKAPITAL		7 818 166	15 459 698
GJELD			
KORTSIKTIG GJELD			
Leverandørgjeld		3 353	3 702
Utbytte		6 000 000	0
Annen kortsiktig gjeld		33 704	44 976
SUM KORTSIKTIG GJELD		6 037 056	48 679
SUM GJELD		6 037 056	48 679
SUM EGENKAPITAL OG GJELD		13 855 222	15 508 377

Asker,

Nicolaj Broby Petersen
Styrets leder



Wgmi AS

Noter 2022

Regnskapsprinsipper

Generelle prinsipper

Årsregnskapet er satt opp i samsvar med regnskapsloven og NRS 8 - God regnskapskikk for små foretak

Vurdering og klassifisering av eiendeler og gjeld

Anleggsmidler omfatter eiendeler bestemt til varig eie og bruk. Anleggsmidler er vurdert til anskaffelseskost. Varige driftsmidler balanseføres og avskrives over driftsmidlets økonomiske levetid. Anleggsmidler nedskrives til gjenvinnbart beløp ved verdifall som forventes ikke å være forbigående. Gjenvinnbart beløp er det høyeste av netto salgsverdi og verdi i bruk. Verdi i bruk er nåverdi av fremtidige kontantstrømmer knyttet til eiendelen. Nedskrivningen reverseres når grunnlaget for nedskrivningen ikke lenger er til stede.

Omløpsmidler og kortsiktig gjeld omfatter normalt poster som forfaller til betaling innen ett år etter balansedagen, samt poster som knytter seg til varekretsløpet. Omløpsmidler vurderes til laveste verdi av anskaffelseskost og antatt virkelig verdi.

Vurdering av aksjer og obligasjoner

Markedsbaserte finansielle instrumenter og virtuell valuta klassifisert som omløpsmidler vurderes til virkelig verdi i balansen. Anleggsmidler vurderes til laveste verdi av anskaffelseskost og virkelig verdi.

Kortsiktige fordringer

Kortsiktige fordringer er vurdert til pålydende. I den grad det er funnet nødvendig er det foretatt avsetning til dekning av mulige tap.

Skatter

Skattekostnaden i resultatregnskapet omfatter både periodens betalbare skatt og endring i utsatt skatt. Utsatt skatt er beregnet med 22% på grunnlag av de midlertidige forskjeller som eksisterer mellom regnskapsmessige og skattemessige verdier, samt ligningsmessig underskudd til fremføring ved utgangen av regnskapsåret. Skatteøkende og skattereduserende midlertidige forskjeller som reverserer eller kan reversere i samme periode er utlignet og nettoført. I henhold til unntaksreglene for små foretak balanseføres ikke utsatt skattefordel.



Wgmi AS

Noter 2022

Note 1 - Ansatte, godtgjørelse mv.

Det er ikke utbetalt lønn eller annen godtgjørelse i regnskapsåret.

Note 2 - Annen finansinntekt

Annen finansinntekt fremkommer slik:

	Beløp
Gevinst realisasjon obligasjoner	1 952
Gevinst realisasjon aksjer	832 737
Aksjeutbytte	1 294 622
Valutagevinst	25 948
Sum	2 155 258

Note 3 - Markedsbaserte finansielle instrumenter

Investeringer i aksjer og obligasjoner klassifisert som omløpsmidler

Markedsbaserte instrumenter	Anskaffelseskost	Bokført verdi	Urealisert verdiendring
Aksjefond, norske	85 224	24 498	-60 726
Aksjefond, utenlandske	900 313	1 075 493	175 179
Obligasjonsfond, norske	5 000 000	5 052 150	52 150
Sum markedsbarte fond	5 985 537	6 152 141	166 604
Urealisert verdiendring 01.01			2 397 500
Resultateffekt urealisert verdiendring i året			-2 230 896

Investeringer i virtuell valuta klassifisert som omløpsmidler

Markedsbaserte instrumenter	Anskaffelseskost	Bokført verdi	Urealisert verdiendring
Virtuell valuta	2 714 710	1 333 460	-1 381 250
Sum virtuell valuta	2 714 710	1 333 460	-1 381 250
Urealisert verdiendring 01.01			46 612
Resultateffekt urealisert verdiendring i året			-1 427 862

Note 4 - Annen finanskostnad

Annen finanskostnad fremkommer slik:

	Beløp
Tap realisasjon verdipapirer	5 073
Rentekostnad	6 585
Sum	11 659

Noter for Wgmi AS

Organisasjonsnr. 911772019



Wgmi AS

Noter 2022**Note 5 - Avstemming skattekostnad****Avstemming av skattekostnad mot resultat før skatt**

	Grunnlag	Skatt
Skattekostnad i resultatregnskapet		0
Resultat før skattekostnad	-1 641 532	-361 137
Differanse		361 137
Som består av		
Permanente forskjeller	1 575 279	346 561
Direkte balanseførte endringer i midlertidige	-1 329 099	-292 402
Ikke balanseført US / USF i fjor	-319 217	-70 228
Ikke balanseført US / USF i år	1 714 570	377 205
Sum		361 137

Note 6 - Skatter**Spesifikasjon av årets skattegrunnlag:**

Resultat før skattekostnader	-1 641 532
Permanente og andre forskjeller	1 575 279
Skattepliktig inntekt / fremførbart underskudd	-66 254

Spesifikasjon av årets skattekostnad:

Betalbar skatt	0
Samlede ordinære skattekostnader	0

Midlertidige forskjeller og balanseført utsatt skatt

	2022	2021
+ Aksjer og andre verdipapirer	-1 329 099	0
- Fremførbart skattemessig underskudd	385 471	319 217
Sum negative skatteøkende forskjeller	1 714 570	319 217
Forskj. som ikke inngår i beregning av utsatt skatt	1 714 570	319 217

Alle midlertidige forskjeller kan utlignes og dette er gjennomført i beregningen av utsatt skatt / skattefordel.



Wgmi AS

Noter 2022

Note 7 - Egenkapitalbevegelse

	Aksjekapital / selskapskapital	Overkurs	Annen egenkapital	Sum egenkapital
Pr 1.1.	30 000	2 930 942	12 498 756	15 459 698
-Til årets resultat			-1 641 532	-1 641 532
-Avsatt utbytte			-6 000 000	-6 000 000
Pr 31.12.	30 000	2 930 942	4 857 224	7 818 166

Note 8 - Aksjer og andeler i andre selskaper

Selskapet har aksjer i følgende tilknyttede selskaper:

Tilknyttet selskap, kontorsted:	Eier- andel %	Stemme- rett %
Dirtybit AS, Bergen	21%	21%

Note 9 - Investering i finansielle anleggsmidler

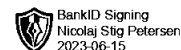
Investering i aksjer	Kostpris	Bokført verdi
Aksjer med eierandel under 10%	2 881 066	2 881 066
Sum	2 881 066	2 881 066

Investering i andeler	Kostpris	Bokført verdi
DA/KS/IS med eierandel under 10%	748 505	748 505
Sum	748 505	748 505

Sum finansielle anleggsmidler **3 629 571**

Note 10 - Andre langsiktige fordringer

Andre langsiktige fordringer består av to konvertible lån med forfall senere enn ett år etter regnskapsårets slutt.



**Årsregnskap 2022
for**

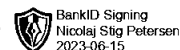
WGMI AS

Organisasjonsnr. 911772019

Utarbeidet av:
SpareBank 1 Regnskapshuset SMN AS
Autorisert regnskapsførerselskap
Dronning Mauds Gate 3
0250 OSLO



Wgmi AS



Resultatregnskap

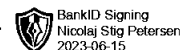
	Note	2022	2021
DRIFTSINTEKTER OG DRIFTSKOSTNADER			
Driftsinntekter			
Sum driftsinntekter		0	0
Driftskostnader			
Annen driftskostnad	1	132 195	144 943
Sum driftskostnader		132 195	144 943
DRIFTSRESULTAT		(132 195)	(144 943)
FINANSINTEKTER OG FINANSKOSTNADER			
Finansinntekter			
Verdiøkning av markedsb. finansielle oml.m		0	48 107
Verdiøkning av andre finansielle oml.m.		0	80 043
Annen renteinntekt		5 825	4 948
Annen finansinntekt	2	2 155 258	2 562 044
Sum finansinntekter		2 161 084	2 695 141
Finanskostnader			
Verdired. av markedsb. finansielle oml.midler	3	2 230 896	0
Verdired. av andre finansielle omløpsmidler	3	1 427 862	33 431
Nedskr. av finansielle anleggsmidler		0	(72 327)
Annen rentekostnad		4	11
Annen finanskostnad	4	11 659	324 891
Sum finanskostnader		3 670 420	286 006
NETTO FINANSPOSTER		(1 509 337)	2 409 135
ORDINÆRT RES. FØR SKATTEKOSTNAD		(1 641 532)	2 264 192
Skattekostnad på ordinært resultat	5,6	0	0
ORDINÆRT RESULTAT		(1 641 532)	2 264 192
ARSRESULTAT		(1 641 532)	2 264 192
OVERF. OG DISPONERINGER			
Avsatt til ordinært utbytte	7	6 000 000	0
Tilleggsutbytte		0	4 700 000
Overføringer annen egenkapital	7	(7 641 532)	(2 435 808)
SUM OVERF. OG DISPONERINGER		(1 641 532)	2 264 192

Årsregnskap for Wgmi AS

Organisasjonsnr. 911772019



Wgmi AS

**Balanse pr. 31.12.2022**

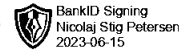
	Note	31.12.2022	31.12.2021
EIENDELER			
ANLEGGSMIDLER			
Finansielle anleggsmidler			
Investeringer i tilknyttet selskap	8	1 579 062	1 579 062
Lån til tilknyttet selskap		0	100 000
Investeringer i aksjer og andeler	9	3 629 571	2 526 790
Andre langsiktige fordringer	10	346 433	220 485
Sum finansielle anleggsmidler		5 555 065	4 426 337
SUM ANLEGGSMIDLER		5 555 065	4 426 337
OMLØPSMIDLER			
Fordringer			
Kundefordringer		4 500	4 500
Sum fordringer		4 500	4 500
Investeringer			
Markedsbaserte aksjer	3	1 099 990	8 105 945
Markedsbaserte obligasjoner	3	5 052 150	230 386
Andre markedsbaserte finansielle instr.	3	1 333 460	2 036 396
Sum investeringer		7 485 600	10 372 727
Bankinnskudd, kontanter o.l.		810 056	704 813
SUM OMLØPSMIDLER		8 300 157	11 082 040
SUM EIENDELER		13 855 222	15 508 377
EGENKAPITAL OG GJELD			
EGENKAPITAL			
Innskutt egenkapital			
Aksjekapital	7	30 000	30 000
Overkurs	7	2 930 942	2 930 942
Sum innskutt egenkapital		2 960 942	2 960 942
Opptjent egenkapital			
Annen egenkapital	7	4 857 224	12 498 756
Sum opptjent egenkapital		4 857 224	12 498 756
SUM EGENKAPITAL		7 818 166	15 459 698
GJELD			
KORTSIKTIG GJELD			
Leverandørgjeld		3 353	3 702
Utbytte		6 000 000	0
Annen kortsiktig gjeld		33 704	44 976
SUM KORTSIKTIG GJELD		6 037 056	48 679
SUM GJELD		6 037 056	48 679
SUM EGENKAPITAL OG GJELD		13 855 222	15 508 377

Asker,

Nicolaj Broby Petersen
Styrets leder



Wgmi AS



Noter 2022

Regnskapsprinsipper

Generelle prinsipper

Årsregnskapet er satt opp i samsvar med regnskapsloven og NRS 8 - God regnskapsskikk for små foretak

Vurdering og klassifisering av eiendeler og gjeld

Anleggsmidler omfatter eiendeler bestemt til varig eie og bruk. Anleggsmidler er vurdert til anskaffelseskost. Varige driftsmidler balanseføres og avskrives over driftsmidlets økonomiske levetid. Anleggsmidler nedskrives til gjenvinnbart beløp ved verdifall som forventes ikke å være forbigående. Gjenvinnbart beløp er det høyeste av netto salgsverdi og verdi i bruk. Verdi i bruk er nåverdi av fremtidige kontantstrømmer knyttet til eiendelen. Nedskrivningen reverseres når grunnlaget for nedskrivningen ikke lenger er til stede.

Omløpsmidler og kortsiktig gjeld omfatter normalt poster som forfaller til betaling innen ett år etter balansedagen, samt poster som knytter seg til varekretsløpet. Omløpsmidler vurderes til laveste verdi av anskaffelseskost og antatt virkelig verdi.

Vurdering av aksjer og obligasjoner

Markedsbaserte finansielle instrumenter og virtuell valuta klassifisert som omløpsmidler vurderes til virkelig verdi i balansen. Anleggsmidler vurderes til laveste verdi av anskaffelseskost og virkelig verdi.

Kortsiktige fordringer

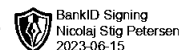
Kortsiktige fordringer er vurdert til pålydende. I den grad det er funnet nødvendig er det foretatt avsetning til dekning av mulige tap.

Skatter

Skattekostnaden i resultatregnskapet omfatter både periodens betalbare skatt og endring i utsatt skatt. Utsatt skatt er beregnet med 22% på grunnlag av de midlertidige forskjeller som eksisterer mellom regnskapsmessige og skattemessige verdier, samt ligningsmessig underskudd til fremføring ved utgangen av regnskapsåret. Skatteøkende og skattereduserende midlertidige forskjeller som reverserer eller kan reversere i samme periode er utlignet og nettoført. I henhold til unntaksreglene for små foretak balanseføres ikke utsatt skattefordel.



Wgmi AS



Noter 2022

Note 1 - Ansatte, godtgjørelse mv.

Det er ikke utbetalt lønn eller annen godtgjørelse i regnskapsåret.

Note 2 - Annen finansinntekt

Annen finansinntekt fremkommer slik:	Beløp
Gevinst realisasjon obligasjoner	1 952
Gevinst realisasjon aksjer	832 737
Aksjeutbytte	1 294 622
Valutagevinst	25 948
Sum	2 155 258

Note 3 - Markedsbaserte finansielle instrumenter

Investeringer i aksjer og obligasjoner klassifisert som omløpsmidler

Markedsbaserte instrumenter	Anskaffelseskost	Bokført verdi	Urealisert verdiendring
	t		
Aksjefond, norske	85 224	24 498	-60 726
Aksjefond, utenlandske	900 313	1 075 493	175 179
Obligasjonsfond, norske	5 000 000	5 052 150	52 150
Sum markedsbarte fond	5 985 537	6 152 141	166 604
Urealisert verdiendring 01.01			2 397 500
Resultateffekt urealisert verdiendring i året			-2 230 896

Investeringer i virtuell valuta klassifisert som omløpsmidler

Markedsbaserte instrumenter	Anskaffelseskost	Bokført verdi	Urealisert verdiendring
	t		
Virtuell valuta	2 714 710	1 333 460	-1 381 250
Sum virtuell valuta	2 714 710	1 333 460	-1 381 250
Urealisert verdiendring 01.01			46 612
Resultateffekt urealisert verdiendring i året			-1 427 862

Note 4 - Annen finanskostnad

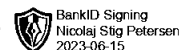
Annen finanskostnad fremkommer slik:	Beløp
Tap realisasjon verdipapirer	5 073
Rentekostnad	6 585
Sum	11 659

Noter for Wgmi AS

Organisasjonsnr. 911772019



Wgmi AS



Noter 2022

Note 5 - Avstemming skattekostnad

Avstemming av skattekostnad mot resultat før skatt

	Grunnlag	Skatt
Skattekostnad i resultatregnskapet		0
Resultat før skattekostnad	-1 641 532	-361 137
Differanse		361 137
Som består av		
Permanente forskjeller	1 575 279	346 561
Direkte balanseførte endringer i midlertidige	-1 329 099	-292 402
Ikke balanseført US / USF i fjor	-319 217	-70 228
Ikke balanseført US / USF i år	1 714 570	377 205
Sum		361 137

Note 6 - Skatter

Spesifikasjon av årets skattegrunnlag:

Resultat før skattekostnader	-1 641 532
Permanente og andre forskjeller	1 575 279
Skattepliktig inntekt / fremførbart underskudd	-66 254

Spesifikasjon av årets skattekostnad:

Betalbar skatt	0
Samlede ordinære skattekostnader	0

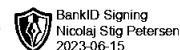
Midlertidige forskjeller og balanseført utsatt skatt

	2022	2021
+ Aksjer og andre verdipapirer	-1 329 099	0
- Fremførbart skattemessig underskudd	385 471	319 217
Sum negative skatteøkende forskjeller	1 714 570	319 217
Forskj. som ikke inngår i beregning av utsatt skatt	1 714 570	319 217

Alle midlertidige forskjeller kan utlignes og dette er gjennomført i beregningen av utsatt skatt / skattefordel.



Wgmi AS



Noter 2022

Note 7 - Egenkapitalbevegelse

	Aksjekapital / selskapskapital	Overkurs	Annen egenkapital	Sum egenkapital
Pr 1.1.	30 000	2 930 942	12 498 756	15 459 698
-Til årets resultat			-1 641 532	-1 641 532
-Avsatt utbytte			-6 000 000	-6 000 000
Pr 31.12.	30 000	2 930 942	4 857 224	7 818 166

Note 8 - Aksjer og andeler i andre selskaper

Selskapet har aksjer i følgende tilknyttede selskaper:

Tilknyttet selskap, kontorsted:	Eier- andel %	Stemme- rett %
Dirtybit AS, Bergen	21%	21%

Note 9 - Investering i finansielle anleggsmidler

Investering i aksjer	Kostpris	Bokført verdi
Aksjer med eierandel under 10%	2 881 066	2 881 066
Sum	2 881 066	2 881 066

Investering i andeler	Kostpris	Bokført verdi
DA/KS/IS med eierandel under 10%	748 505	748 505
Sum	748 505	748 505

Sum finansielle anleggsmidler **3 629 571**

Note 10 - Andre langsiktige fordringer

Andre langsiktige fordringer består av to konvertible lån med forfall senere enn ett år etter regnskapsårets slutt.