



ÅRSREGNSKAPET FOR REGNSKAPSÅRET 2024 - GENERELL INFORMASJON

Enheten

Organisasjonsnummer: 936 112 854
Organisasjonsform: Aksjeselskap
Foretaksnavn: AGS EIENDOM AS
Forretningsadresse: Falsens gate 9
3187 HORTEN

Regnskapsår

Årsregnskapets periode: 01.01.2024 - 31.12.2024

Konsern

Morselskap i konsern: Nei

Regnskapsregler

Regler for små foretak benyttet: Ja
Benyttet ved utarbeidelsen av årsregnskapet til selskapet: Regnskapslovens alminnelige regler

Årsregnskapet fastsatt av kompetent organ

Bekreftet av representant for selskapet: Tore Børnick
Dato for fastsettelse av årsregnskapet: 27.06.2025

Grunnlag for avgivelse

År 2024: Årsregnskapet er elektronisk innlevert
År 2023: Tall er hentet fra elektronisk innlevert årsregnskap fra 2024

Det er ikke krav til at årsregnskapet m.v. som sendes til Regnskapsregisteret er undertegnet. Kontrollen på at dette er utført ligger hos revisor/enhetens øverste organ. Sikkerheten ivaretas ved at innsender har rolle/rettighet for innsending av årsregnskapet via Altinn, og ved at det bekreftes at årsregnskapet er fastsatt av kompetent organ.

Brønnøysundregistrene, 23.07.2025



Resultatregnskap

Beløp i: NOK	Note	2024	2023
RESULTATREGNSKAP			
Inntekter			
Salgsinntekt		157 356	223 415
Annen driftsinntekt		1 163 900	1 239 732
Sum inntekter		1 321 256	1 463 148
Kostnader			
Varekostnad			124 391
Lønnskostnad	2		1 099 684
Avskrivning av driftsmidler og immaterielle eiendeler	3	150 000	150 000
Annen driftskostnad		958 073	438 040
Sum kostnader		1 108 073	1 812 114
Driftsresultat		213 183	-348 967
Finansinntekter og finanskostnader			
Annen renteinntekt		7 917	4 619
Annen finansinntekt		4 610	4 259
Sum finansinntekter		12 527	8 878
Annen rentekostnad		651	1 035
Annen finanskostnad		1 545	
Sum finanskostnader		2 196	1 035
Netto finans		10 331	7 843
Resultat før skattekostnad		223 514	-341 124
Skattekostnad på resultat	4	49 173	-74 894
Årsresultat	5	174 341	-266 230
Årsresultat etter minoritetsinteresser		174 341	-266 230
Totalresultat		174 341	-266 230
Overføringer og disponeringer			



Resultatregnskap

Beløp i: NOK	Note	2024	2023
Udekket tap		174 341	-266 230
Sum overføringer og disponeringer		174 341	-266 230



Balanse

Beløp i: NOK	Note	2024	2023
BALANSE - EIENDELER			
Anleggsmidler			
Immaterielle eiendeler			
Utsatt skattefordel	4	5 531	54 704
Sum immaterielle eiendeler		5 531	54 704
Varige driftsmidler			
Tomter, bygninger o.a. fast eiendom	3	2 073 991	2 215 991
Maskiner og anlegg	3		
Skip og flytende installasjoner	3		
Driftsløsøre, inventar o.a. utstyr	3	27 810	35 810
Sum varige driftsmidler	3	2 101 801	2 251 801
Finansielle anleggsmidler			
Lån til foretak i samme konsern	6		
Lån til tilknyttet selskap og felles kontrollert virksomhet	6		
Investeringer i aksjer og andeler		1 306	1 306
Andre langsiktige fordringer	6		
Sum finansielle anleggsmidler		1 306	1 306
Sum anleggsmidler		2 108 639	2 307 812
Omløpsmidler			
Varer			
Fordringer			
Kundefordringer	6	21 875	10 094
Andre kortsiktige fordringer	6	36 516	27 322
Konsernfordringer	6		
Sum fordringer		58 391	37 416
Bankinnskudd, kontanter og lignende			
Bankinnskudd, kontanter o.l.		136 779	80 711
Sum bankinnskudd, kontanter og lignende		136 779	80 711
Sum omløpsmidler		195 170	118 127



Balanse

Beløp i: NOK	Note	2024	2023
SUM EIENDELER		2 303 808	2 425 939
BALANSE - EGENKAPITAL OG GJELD			
Egenkapital			
Innskutt egenkapital			
Aksjekapital	7	1 200 000	1 200 000
Beholdning av egne aksjer	7		
Annen innskutt egenkapital		1 212 588	1 212 588
Sum innskutt egenkapital		2 412 588	2 412 588
Opptjent egenkapital			
Udekket tap		377 452	551 793
Sum opptjent egenkapital		-377 452	-551 793
Sum egenkapital	5	2 035 136	1 860 795
Gjeld			
Langsiktig gjeld			
Utsatt skatt	4		
Annen langsiktig gjeld			
Langsiktig konserngjeld	6		300 000
Sum annen langsiktig gjeld			300 000
Sum langsiktig gjeld		0	300 000
Kortsiktig gjeld			
Leverandørgjeld	6	259 673	7 074
Betalbar skatt	4		
Skyldig offentlige avgifter			124 112
Kortsiktig konserngjeld	6		4 184
Annen kortsiktig gjeld	6	9 000	129 774
Sum kortsiktig gjeld		268 673	265 144
Sum gjeld		268 673	565 144



Balanse

Beløp i: NOK	Note	2024	2023
SUM EGENKAPITAL OG GJELD		2 303 808	2 425 939



Brønnøysundregistrene

ÅRSREGNSKAP FOR REGNSKAPSÅRET 2024 - GENERELL INFORMASJON

Journalnummer: 2025 610672

Enheten

Organisasjonsnummer: 936 112 854
Organisasjonsform: Aksjeselskap
Foretaksnavn: AGS EIENDOM AS
Forretningsadresse: Falsens gate 9
3187 HORTEN

Regnskapsår

Årsregnskapets periode: 01.01.2024 - 31.12.2024

Konsern

Morselskap i konsern: Nei

Regnskapsregler

Regler for små foretak benyttet: Ja
Benyttet ved utarbeidelsen av
årsregnskapet til selskapet: Regnskapslovens alminnelige regler

Årsregnskapet fastsatt av kompetent organ

Bekreftet av representant for selskapet: Tore Børnick
Dato for fastsettelse av årsregnskapet: 27.06.2025

Grunnlag for avgivelse

År 2024: Årsregnskap er elektronisk innlevert.
År 2023: Tall er hentet fra elektronisk innlevert årsregnskap fra 2024.

Det er ikke krav til at årsregnskapet m.v. som sendes til Regnskapsregisteret er undertegnet. Kontrollen på at dette er utført ligger hos revisor/enhetens øverste organ. Sikkerheten ivaretas ved at innsender har rolle/rettighet for innsending av årsregnskapet via Altinn, og ved at det bekreftes at årsregnskapet er fastsatt av kompetent organ.

Brønnøysundregistrene, 22.07.2025



Organisasjonsnr: 936 112 854
AGS EIENDOM AS

RESULTATREGNSKAP

Beløp i: NOK	Note	2024	2023
RESULTATREGNSKAP			
Inntekter			
Salgsinntekt		157 356	223 415
Annen driftsinntekt		1 163 900	1 239 732
Sum inntekter		1 321 256	1 463 148
Kostnader			
Varekostnad			124 391
Lønnskostnad	2		1 099 684
Avskrivning av driftsmidler og immaterielle eiendeler	3	150 000	150 000
Annen driftskostnad		958 073	438 040
Sum kostnader		1 108 073	1 812 114
Driftsresultat		213 183	-348 967
Finansinntekter og finanskostnader			
Annen renteinntekt		7 917	4 619
Annen finansinntekt		4 610	4 259
Sum finansinntekter		12 527	8 878
Annen rentekostnad		651	1 035
Annen finanskostnad		1 545	
Sum finanskostnader		2 196	1 035
Netto finans		10 331	7 843
Resultat før skattekostnad		223 514	-341 124
Skattekostnad på resultat	4	49 173	-74 894
Årsresultat	5	174 341	-266 230
Årsresultat etter minoritetsinteresser		174 341	-266 230
Totalresultat		174 341	-266 230
Overføringer og disponeringer			
Udekket tap		174 341	-266 230
Sum overføringer og disponeringer		174 341	-266 230



Organisasjonsnr: 936 112 854
AGS EIENDOM AS

BALANSE

Beløp i: NOK	Note	2024	2023
BALANSE - EIENDELER			
Anleggsmidler			
Immaterielle eiendeler			
Utsatt skattefordel	4	5 531	54 704
Sum immaterielle eiendeler		5 531	54 704
Varige driftsmidler			
Tomter, bygninger o.a. fast eiendom	3	2 073 991	2 215 991
Maskiner og anlegg	3		
Skip og flytende installasjoner	3		
Driftsløsøre, inventar o. a. utstyr	3	27 810	35 810
Sum varige driftsmidler	3	2 101 801	2 251 801
Finansielle anleggsmidler			
Lån til foretak i samme konsern	6		
Lån til tilknyttet selskap og felles kontrollert virksomhet	6		
Investeringer i aksjer og andeler		1 306	1 306
Andre langsiktige fordringer	6		
Sum finansielle anleggsmidler		1 306	1 306
Sum anleggsmidler		2 108 639	2 307 812
Omløpsmidler			
Varer			
Fordringer			
Kundefordringer	6	21 875	10 094
Andre kortsiktige fordringer	6	36 516	27 322
Konsernfordringer	6		
Sum fordringer		58 391	37 416
Bankinnskudd, kontanter og lignende			
Bankinnskudd, kontanter o. l.		136 779	80 711
Sum bankinnskudd, kontanter og lignende		136 779	80 711
Sum omløpsmidler		195 170	118 127



SUM EIENDELER		2 303 808	2 425 939
BALANSE - EGENKAPITAL OG GJELD			
Egenkapital			
Innskutt egenkapital			
Aksjekapital	7	1 200 000	1 200 000
Beholdning av egne aksjer	7		
Annen innskutt egenkapital		1 212 588	1 212 588
Sum innskutt egenkapital		2 412 588	2 412 588
Opptjent egenkapital			
Udekket tap		377 452	551 793
Sum opptjent egenkapital		-377 452	-551 793
Sum egenkapital	5	2 035 136	1 860 795
Gjeld			
Langsiktig gjeld			
Utsatt skatt	4		
Annen langsiktig gjeld			
Langsiktig konserngjeld	6		300 000
Sum annen langsiktig gjeld			300 000
Sum langsiktig gjeld		0	300 000
Kortsiktig gjeld			
Leverandørgjeld	6	259 673	7 074
Betalbar skatt	4		
Skyldig offentlige avgifter			124 112
Kortsiktig konserngjeld	6		4 184
Annen kortsiktig gjeld	6	9 000	129 774
Sum kortsiktig gjeld		268 673	265 144
Sum gjeld		268 673	565 144
SUM EGENKAPITAL OG GJELD		2 303 808	2 425 939



Organisasjonsnr: 936 112 854
AGS EIENDOM AS

NOTEOPPLYSNINGER - SELSKAP - alle poster oppgitt i hele tall

Note
2

Antall årsverk i regnskapsåret
0.00

Sum Beløp

Balanseført verdi 31.12. Varige driftsmidler Immaterielle eiend.

Konsernregnskap

Morselskapet sitt navn

Forretningskontor for morselskapet

Begrunnelse for at datterselskap er utelatt fra konsolideringen

Samlet beløp - tilknyttet selskap Årets Fjorårets

Samlet beløp - foretak i samme konsern Årets Fjorårets

Samlet beløp - foretak i samme konsern Årets Fjorårets

Samlet beløp - felles kontrollert virksomhet Årets Fjorårets

Pantstillelse Beløp

Beholdning av egne aksjer Antall Pålydende Andel av aksjek.

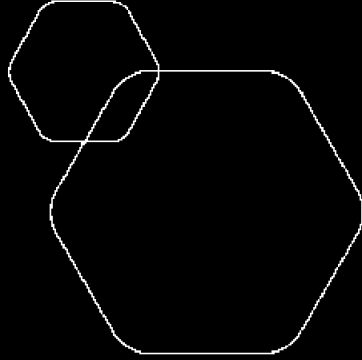


BankID Signing
Tore Børnick
2025-06-25

BankID Signing
Ellen Charlotte Børnick
2025-06-25

BankID Signing
Andreas Børnick
2025-06-25

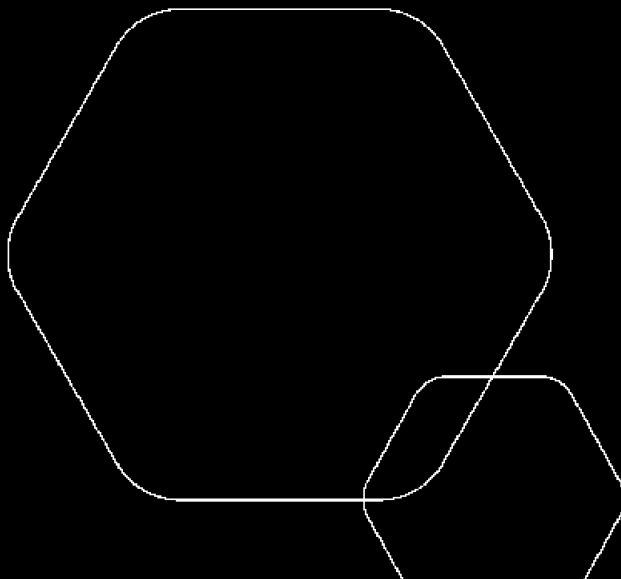
BankID Signing
Anne Karine Børnick
2025-06-25



Årsregnskap 2024

Ags Eiendom AS

Resultatregnskap
Balanse
Noter til regnskapet



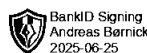
Org.nr.: 936 112 854




BankID Signing
Tore Børnick
2025-06-25



BankID Signing
Ellen Charlotte Børnick
2025-06-25



BankID Signing
Andreas Børnick
2025-06-25

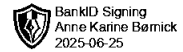


BankID Signing
Anne Karine Børnick
2025-06-25

RESULTATREGNSKAP

AGS EIENDOM AS

DRIFTSINTEKTER OG DRIFTSKOSTNADER	Note	2024	2023
Salgsinntekt		157 356	223 415
Annen driftsinntekt		1 163 900	1 239 732
Sum driftsinntekter		1 321 256	1 463 148
Varekostnad		0	124 391
Lønnskostnad	2	0	1 099 684
Avskrivning av driftsmidler og immaterielle eiendeler	3	150 000	150 000
Annen driftskostnad		958 073	438 040
Sum driftskostnader		1 108 073	1 812 114
Driftsresultat		213 183	-348 967
FINANSINTEKTER OG FINANSKOSTNADER			
Annen renteinntekt		7 917	4 619
Annen finansinntekt		4 610	4 259
Annen rentekostnad		651	1 035
Annen finanskostnad		1 545	0
Resultat av finansposter		10 331	7 843
Resultat før skattekostnad		223 514	-341 124
Skattekostnad på resultat	4	49 173	-74 894
Årsresultat	5	174 341	-266 230
OVERFØRINGER			
Avsatt til dekning av tidligere udekket tap		174 341	0
Overført til udekket tap		0	266 230
Sum overføringer		174 341	-266 230



BALANSE

AGS EIENDOM AS

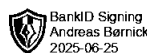
EIENDELER	Note	2024	2023
ANLEGGSMIDLER			
IMMATERIELLE EIENDELER			
Utsatt skattefordel	4	5 531	54 704
Sum immaterielle eiendeler		5 531	54 704
VARIGE DRIFTSMIDLER			
Tomter, bygninger o.a. fast eiendom	3	2 073 991	2 215 991
Driftsløsøre, inventar o.a. utstyr	3	27 810	35 810
Sum varige driftsmidler	3	2 101 801	2 251 801
FINANSIELLE ANLEGGSMIDLER			
Investeringer i aksjer og andeler		1 306	1 306
Sum finansielle anleggsmidler		1 306	1 306
Sum anleggsmidler		2 108 639	2 307 812
OMLØPSMIDLER			
FORDRINGER			
Kundefordringer	6	21 875	10 094
Andre kortsiktige fordringer	6	36 516	27 322
Sum fordringer		58 391	37 416
Bankinnskudd, kontanter o.l.		136 779	80 711
Sum omløpsmidler		195 170	118 127
Sum eiendeler		2 303 808	2 425 939




BankID Signing
Tore Børnick
2025-06-25



BankID Signing
Ellen Charlotte Børnick
2025-06-25



BankID Signing
Andreas Børnick
2025-06-25



BankID Signing
Anne Karine Børnick
2025-06-25

BALANSE

AGS EIENDOM AS

EGENKAPITAL OG GJELD	Note	2024	2023
EGENKAPITAL			
INNSKUTT EGENKAPITAL			
Aksjekapital	7	1 200 000	1 200 000
Annen innskutt egenkapital		1 212 588	1 212 588
Sum innskutt egenkapital		2 412 588	2 412 588
OPPTJENT EGENKAPITAL			
Udekket tap		-377 452	-551 793
Sum opptjent egenkapital		-377 452	-551 793
Sum egenkapital	5	2 035 136	1 860 795
GJELD			
ANNEN LANGSIKTIG GJELD			
Langsiktig konserngjeld	6	0	300 000
Sum annen langsiktig gjeld		0	300 000
KORTSIKTIG GJELD			
Leverandørgjeld	6	259 673	7 074
Skyldig offentlige avgifter		0	124 112
Konserngjeld	6	0	4 184
Annen kortsiktig gjeld	6	9 000	129 774
Sum kortsiktig gjeld		268 673	265 144
Sum gjeld		268 673	565 144
Sum egenkapital og gjeld		2 303 808	2 425 939

25.06.2025
Styret i Ags Eiendom AS

Tore Børnick
Styreleder/daglig leder

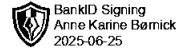
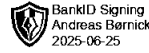
Anne Karine Børnick
Styremedlem

Ellen Charlotte Børnick
Styremedlem

Andreas Børnick
Styremedlem



Note 1 Regnskapsprinsipper



Årsregnskapet er satt opp i samsvar med regnskapsloven og NRS 8 - God regnskapsskikk for små foretak.

DRIFTSINNTEKTER

Inntektsføring ved salg av varer skjer på leveringstidspunktet. Tjenester inntektsføres etter hvert som de leveres.

SKATT

Skattekostnaden i resultatregnskapet omfatter både periodens betalbare skatt og endring i utsatt skatt. Utsatt skatt er beregnet med 22% på grunnlag av de midlertidige forskjeller som eksisterer mellom regnskapsmessige og skattemessige verdier, samt ligningsmessig underskudd til fremføring ved utgangen av regnskapsåret. Skatteøkende og skattereduserende midlertidige forskjeller som reverserer eller kan reverseres i samme periode er utlignet og nettoført.

KLASSIFISERING OG VURDERING AV ANLEGGSMIDLER

Anleggsmidler omfatter eiendeler bestemt til varig eie og bruk. Anleggsmidler er vurdert til anskaffelseskost. Varige driftsmidler balanseføres og avskrives over driftsmidlets økonomiske levetid. Avskrivningsperioden for fast eiendom anskaffet etter 2009 er dekomponert i en del som gjelder råbygget og en del som gjelder faste tekniske installasjoner. Varige driftsmidler nedskrives til gjenvinnbart beløp ved verdifall som forventes ikke å være forbigående. Gjenvinnbart beløp er det høyeste av netto salgsverdi og verdi i bruk. Verdi i bruk er nåverdi av fremtidige kontantstrømmer knyttet til eiendelen. Nedskrivningen reverseres når grunnlaget for nedskrivningen ikke lenger er til stede.

KLASSIFISERING OG VURDERING AV OMLØPSMIDLER

Omløpsmidler og kortsiktig gjeld omfatter normalt poster som forfaller til betaling innen ett år etter balansedagen, samt poster som knytter seg til varekretsløpet. Omløpsmidler vurderes til laveste verdi av anskaffelseskost og virkelig verdi.

FORDRINGER


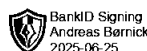
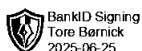
Kundefordringer og andre fordringer oppføres til pålydende etter fradrag for avsetning til forventet tap. Avsetning til tap gjøres på grunnlag av en individuell vurdering av de enkelte fordringene.

Note 2 Lønnskostnader

Ags Eiendom AS har ikke hatt lønns- eller personalkostnader i 2024 og det foreligger heller ingen slike forpliktelser.

Note 3 Anleggsmidler

	Bygninger og tomter	Driftsløsøre, inventar ol.	Sum
Anskaffelseskost pr. 01.01.24	5 172 548	43 810	5 216 358
= Anskaffelseskost 31.12.24	5 172 548	43 810	5 216 358
Akkumulerte avskrivninger 31.12.24	3 098 557	16 000	3 114 557
= Bokført verdi 31.12.24	2 073 991	27 810	2 101 801
Årets ordinære avskrivninger	142 000	8 000	150 000
Økonomisk levetid	0-20 år	0 år	



Note 4 Skatt

Årets skattekostnad	2024	2023
Resultatført skatt på ordinært resultat:		
Betalbar skatt	0	-74 894
Endring i utsatt skattefordel	49 173	0
Skattekostnad ordinært resultat	49 173	-74 894
Skattepliktig inntekt:		
Resultat før skatt	223 514	-341 124
Permanente forskjeller	0	698
Endring i midlertidige forskjeller	49 808	41 329
Anvendelse av fremførbart underskudd	-273 321	0
Skattepliktig inntekt	0	-299 097
Betalbar skatt i balansen:		
Betalbar skatt på årets resultat	0	0
Sum betalbar skatt i balansen	0	0

Skatteeffekten av midlertidige forskjeller og underskudd til fremføring som har gitt opphav til utsatt skatt og utsatte skattefordeler, spesifisert på typer av midlertidige forskjeller

	2024	2023	Endring
Varige driftsmidler	27 310	83 786	56 476
Gevinst – og tapskonto	-26 675	-33 344	-6 669
Sum	634	50 442	49 808
Akkumulert fremførbart underskudd	-25 776	-299 097	-273 321
Grunnlag for utsatt skattefordel	-25 141	-248 655	-223 514
Utsatt skattefordel (22 %)	-5 531	-54 704	-49 173

Note 5 Egenkapital

	Aksjekapital	Overkurs	Annen innskutt egenkapital	Udekket tap	Sum egenkapital
Pr. 31.12.2023	1 200 000	0	1 212 588	-551 793	1 860 795
Årets resultat				174 341	174 341
Pr 31.12.2024	1 200 000	0	1 212 588	-377 452	2 035 136



Note 6 Mellomværende med seiskap i samme konsern m.v.

	Kundefordringer		Andre fordringer	
	2024	2023	2024	2023
Sum	0	0	0	0
	Leverandørgjeld		Annen langsiktig gjeld	
	2024	2023	2024	2023
Foretak i samme konsern	260 198	0	0	300 000
Sum	260 198	0	0	300 000

Note 7 Aksjonærer

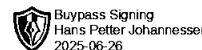
AKSJEKAPITALEN I AGS EIENDOM AS PR. 31.12 BESTÅR AV:

	Antall	Pålydende	Bokført
Ordinære aksjer	12 000	100,0	1 200 000
Sum	12 000		1 200 000

EIERSTRUKTUR

De største aksjonærene i % pr. 31.12 var:

	Ordinære	Eierandel	Stemmeandel
T og M Invest As	12 000	100,0	100,0



ÅSVANG & CO
STATSAUTORISERTE
REVISORER

Til generalforsamlingen i Ags Eiendom AS

Uavhengig revisors beretning

Konklusjon

Vi har revidert årsregnskapet for Ags Eiendom AS som viser et overskudd på kr 174 341. Årsregnskapet består av balanse per 31. desember 2024, resultatregnskap for regnskapsåret avsluttet per denne datoen og noter til årsregnskapet, herunder et sammendrag av viktige regnskapsprinsipper.

Etter vår mening

- oppfyller årsregnskapet gjeldende lovkrav, og
- gir årsregnskapet et rettviseende bilde av selskapets finansielle stilling per 31. desember 2024 og av dets resultater for regnskapsåret avsluttet per denne datoen i samsvar med regnskapslovens regler og god regnskapsskikk i Norge.

Grunnlag for konklusjonen

Vi har gjennomført revisjonen i samsvar med International Standards on Auditing (ISA-ene). Våre oppgaver og plikter i henhold til disse standardene er beskrevet nedenfor under "Revisors oppgaver og plikter ved revisjonen av årsregnskapet". Vi er uavhengige av selskapet i samsvar med kravene i relevante lover og forskrifter i Norge og International Code of Ethics for Professional Accountants (inkludert internasjonale uavhengighetsstandarder) utstedt av International Ethics Standards Board for Accountants (IESBA-reglene), og vi har overholdt våre øvrige etiske forpliktelser i samsvar med disse kravene. Innhentet revisjonsbevis er etter vår vurdering tilstrekkelig og hensiktsmessig som grunnlag for vår konklusjon.

Ledelsens ansvar for årsregnskapet

Styret og daglig leder (ledelsen) er ansvarlige for å utarbeide årsregnskapet og for at det gir et rettviseende bilde i samsvar med regnskapslovens regler og god regnskapsskikk i Norge. Ledelsen er også ansvarlig for slik internkontroll som den finner nødvendig for å kunne utarbeide et årsregnskap som ikke inneholder vesentlig feilinformasjon, verken som følge av misligheter eller utilsiktede feil.

Ved utarbeidelsen av årsregnskapet må ledelsen ta standpunkt til selskapets evne til fortsatt drift og opplyse om forhold av betydning for fortsatt drift. Forutsetningen om fortsatt drift skal legges til grunn for årsregnskapet så lenge det ikke er sannsynlig at virksomheten vil bli avvirket.

Revisors oppgaver og plikter ved revisjonen av årsregnskapet

Vårt mål er å oppnå betryggende sikkerhet for at årsregnskapet som helhet ikke inneholder vesentlig feilinformasjon, verken som følge av misligheter eller utilsiktede feil, og å avgi en revisjonsberetning som inneholder vår konklusjon. Betryggende sikkerhet er en høy grad av sikkerhet, men ingen garanti for at en revisjon utført i samsvar med ISA-ene, alltid vil avdekke vesentlig feilinformasjon.

Adresse
Revisjonsfirmaet Åsvang & Co AS
Kilengaten 1
3117 Tønsberg

Telefon
33 30 00 80
E-post
revisjonsfirmaet@asvang.no

Foretaksnummer
987 679 026 MVA
Hjemmeside
www.aasvang.no

Medlemmer av
[Den norske Revisorforening](#)

side 1 av 2



Feilinformasjon kan oppstå som følge av misligheter eller utilsiktede feil. Feilinformasjon er å anse som vesentlig dersom den enkeltvis eller samlet med rimelighet kan forventes å påvirke de økonomiske beslutningene som brukerne foretar på grunnlag av årsregnskapet.

For videre beskrivelse av revisors oppgaver og plikter vises det til: <https://revisorforeningen.no/om-revisjon/revisionsberetning-revisors-oppgaver-og-plikter/>

Tønsberg, 26.06.2025
Revisjonsfirmaet Åsvang & Co AS

Hans Petter Johannessen
statsautorisert revisor
(elektronisk signert)