



ÅRSREGNSKAPET FOR REGNSKAPSÅRET 2023 - GENERELL INFORMASJON

Enheten

Organisasjonsnummer:	927 415 305
Organisasjonsform:	Aksjeselskap
Foretaksnavn:	SYSTEK AS
Forretningsadresse:	Pilestredet 28 0166 OSLO

Regnskapsår

Årsregnskapets periode:	01.01.2023 - 31.12.2023
-------------------------	-------------------------

Konsern

Morselskap i konsern:	Nei
-----------------------	-----

Regnskapsregler

Regler for små foretak benyttet:	Nei
Benyttet ved utarbeidelsen av årsregnskapet til selskapet:	Regnskapslovens alminnelige regler

Årsregnskapet fastsatt av kompetent organ

Bekreftet av representant for selskapet:	Lars Myhrum
Dato for fastsettelse av årsregnskapet:	12.03.2024

Grunnlag for avgivelse

År 2023: Årsregnskapet er elektronisk innlevert
År 2022: Tall er hentet fra elektronisk innlevert årsregnskap fra 2023

Det er ikke krav til at årsregnskapet m.v. som sendes til Regnskapsregisteret er undertegnet. Kontrollen på at dette er utført ligger hos revisor/enhetens øverste organ. Sikkerheten ivaretas ved at innsender har rolle/rettighet for innsending av årsregnskapet via Altinn, og ved at det bekreftes at årsregnskapet er fastsatt av kompetent organ.

Brønnøysundregistrene, 07.05.2025



Resultatregnskap

Beløp i: NOK	Note	2023	2022
RESULTATREGNSKAP			
Inntekter			
Salgsinntekt	2	247 673 822	213 125 141
Sum inntekter		247 673 822	213 125 141
Kostnader			
Konsulentonorar		40 392 380	37 510 964
Lønnskostnad	3, 4	167 409 833	137 712 207
Avskrivning	5	898 449	834 813
Nedskrivning av varige driftsmidler og immaterielle eiendeler	5		
Annen driftskostnad	3	9 464 891	8 663 501
Sum kostnader		218 165 554	184 721 486
Driftsresultat		29 508 268	28 403 656
Finansinntekter og finanskostnader			
Annen renteinntekt		1 560 296	696 965
Annen finansinntekt		125	
Verdiendring av markedsbaserte finansielle omløpsmidler	6	329 372	-261 431
Sum finansinntekter		1 889 793	435 534
Annen rentekostnad		30 958	13 923
Annen finanskostnad		1 565	3 633
Sum finanskostnader		32 523	17 556
Netto finans		1 857 270	417 979
Ordinært resultat før skattekostnad		31 365 538	28 821 634
Skattekostnad på resultat	7	6 835 168	6 177 824
Ordinært resultat etter skattekostnad		24 530 370	22 643 810
Årsresultat	8	24 530 370	22 643 810
Årsresultat etter minoritetsinteresser		24 530 370	22 643 810
Totalresultat		24 530 370	22 643 810



Resultatregnskap

Beløp i: NOK	Note	2023	2022
Overføringer og disponeringer			
Ordinært utbytte		22 000 000	20 000 000
Ekstraordinært utbytte			17 000 000
Overført fra/til annen egenkapital		2 530 370	-14 356 190
Sum overføringer og disponeringer		24 530 370	22 643 810



Balanse

Beløp i: NOK	Note	2023	2022
BALANSE - EIENDELER			
Anleggsmidler			
Immaterielle eiendeler			
Forskning, utvikling, konsesjoner, goodwill o.l.	5		
Utsatt skattefordel	7	339 490	421 426
Sum immaterielle eiendeler		339 490	421 426
Varige driftsmidler			
Tomter, bygninger og annen fast eiendom	5		
Inventar, kontormaskiner o.l.	5	3 345 498	1 562 245
Skip, rigger, fly o.l.	5		
Biler	5		
Sum varige driftsmidler		3 345 498	1 562 245
Finansielle anleggsmidler			
Investering i datterselskap	9		
Investering i annet foretak i samme konsern	9		
Lån til foretak i samme konsern	15, 4, 10		
Lån til tilknyttet selskap og felles kontrollert virksomhet	15		
Investeringer i aksjer og andeler	9	302 940	302 940
Andre langsiktige fordringer		2 036 342	296 319
Sum finansielle anleggsmidler		2 339 282	599 259
Sum anleggsmidler		6 024 269	2 582 930
Omløpsmidler			
Varer			
Fordringer			
Kundefordringer	10	43 752 732	30 028 364
Andre kortsiktige fordringer		3 226 569	7 264 168
Sum fordringer		46 979 301	37 292 532
Investeringer			
Aksjer og andeler i foretak i samme konsern	6, 9		



Balanse

Beløp i: NOK	Note	2023	2022
Markedsbaserte aksjer	6		
Markedsbaserte obligasjoner	6	6 999 489	6 670 117
Andre markedsbaserte finansielle instrumenter	6		
Sum investeringer		6 999 489	6 670 117
Bankinnskudd, kontanter og lignende			
Bankinnskudd, kontanter o.l.	11	50 696 378	50 874 169
Sum bankinnskudd, kontanter og lignende		50 696 378	50 874 169
Sum omløpsmidler		104 675 168	94 836 819
SUM EIENDELER		110 699 438	97 419 749
BALANSE - EGENKAPITAL OG GJELD			
Egenkapital			
Innskutt egenkapital			
Aksjekapital	12	186 755	186 755
Beholdning av egne aksjer		-2 228	-1 315
Overkurs		28 196 470	28 196 470
Annen innskutt egenkapital		29 616	25 392
Sum innskutt egenkapital	8	28 410 614	28 407 302
Opptjent egenkapital			
Fond for vurderingsforskjeller	8		
Annen egenkapital	8	1 646 928	
Udisponert resultat			
Udekket tap	8		
Sum opptjent egenkapital		1 646 928	
Sum egenkapital		30 057 541	28 407 303
Gjeld			
Langsiktig gjeld			
Pensjonsforpliktelser	4	1 088 404	1 607 195
Utsatt skatt	7		
Sum avsetninger for forpliktelser		1 088 404	1 607 195



Balanse

Beløp i: NOK	Note	2023	2022
Annen langsiktig gjeld			
Gjeld til kredittinstitusjoner	10		
Øvrig langsiktig gjeld	10		
Sum langsiktig gjeld		1 088 404	1 607 195
Kortsiktig gjeld			
Leverandørgjeld		3 389 776	3 242 595
Betalbar skatt	7	6 753 232	6 483 357
Skyldige offentlige avgifter		26 006 779	23 368 180
Utbytte		22 000 000	20 000 000
Annen kortsiktig gjeld		21 403 706	14 311 119
Sum kortsiktig gjeld		79 553 492	67 405 251
Sum gjeld		80 641 896	69 012 446
SUM EGENKAPITAL OG GJELD		110 699 437	97 419 749



Brønnøysundregistrene

ÅRSREGNSKAP FOR REGNSKAPSÅRET 2023 - GENERELL INFORMASJON

Journalnummer: 2024 420823

Enheten

Organisasjonsnummer: 927 415 305
Organisasjonsform: Aksjeselskap
Foretaksnavn: SYSTEK AS
Forretningsadresse: Pilestredet 28
0166 OSLO

Regnskapsår

Årsregnskapets periode: 01.01.2023 - 31.12.2023

Konsern

Morselskap i konsern: Nei

Regnskapsregler

Regler for små foretak benyttet: Nei
Benyttet ved utarbeidelsen av
årsregnskapet til selskapet: Regnskapslovens alminnelige regler

Årsregnskapet fastsatt av kompetent organ

Bekreftet av representant for selskapet: Lars Myhrum
Dato for fastsettelse av årsregnskapet: 12.03.2024

Revisjon

Årsregnskapet er utarbeidet av ekstern
autorisert regnskapsfører: Ja
Ekstern autorisert regnskapsfører har i
løpet av regnskapsåret bistått ved den
løpende regnskapsføringen eller utført
andre tjenester for selskapet enn å
utarbeide årsregnskapet: Ja

Grunnlag for avgivelse

År 2023: Årsregnskap er elektronisk innlevert.
År 2022: Tall er hentet fra elektronisk innlevert årsregnskap fra 2023.

Det er ikke krav til at årsregnskapet m.v. som sendes til Regnskapsregisteret er undertegnet. Kontrollen på at dette er utført ligger hos revisor/enhetens øverste organ. Sikkerheten ivaretas ved at innsender har rolle/rettighet for innsending av årsregnskapet via Altinn, og ved at det bekreftes at årsregnskapet er fastsatt av kompetent organ.

Brønnøysundregistrene, 05.06.2024



Organisasjonsnr: 927 415 305
SYSTEK AS

RESULTATREGNSKAP

Beløp i: NOK	Note	2023	2022
RESULTATREGNSKAP			
Inntekter			
Salgsinntekt	2	247 673 822	213 125 141
Sum inntekter		247 673 822	213 125 141
Kostnader			
Konsulentonorar		40 392 380	37 510 964
Lønnskostnad	3, 4	167 409 833	137 712 207
Avskrivning	5	898 449	834 813
Nedskrivning av varige driftsmidler og immaterielle eiendeler	5		
Annen driftskostnad	3	9 464 891	8 663 501
Sum kostnader		218 165 554	184 721 486
Driftsresultat		29 508 268	28 403 656
Finansinntekter og finanskostnader			
Annen renteinntekt		1 560 296	696 965
Annen finansinntekt		125	
Verdiendring av markedsbaserte finansielle omløpsmidler	6	329 372	-261 431
Sum finansinntekter		1 889 793	435 534
Annen rentekostnad		30 958	13 923
Annen finanskostnad		1 565	3 633
Sum finanskostnader		32 523	17 556
Netto finans		1 857 270	417 979
Ordinært resultat før skattekostnad			
Skattekostnad på resultat	7	6 835 168	6 177 824
Ordinært resultat etter skattekostnad		24 530 370	22 643 810
Årsresultat	8	24 530 370	22 643 810
Årsresultat etter minoritetsinteresser		24 530 370	22 643 810
Totalresultat		24 530 370	22 643 810
Overføringer og disponeringer			
Ordinært utbytte		22 000 000	20 000 000
Ekstraordinært utbytte			17 000 000



Overført fra/til annen egenkapital	2 530 370	-14 356 190
Sum overføringer og disponeringer	24 530 370	22 643 810



Organisasjonsnr: 927 415 305
SYSTEK AS

BALANSE

Beløp i: NOK **Note** **2023** **2022**

BALANSE - EIENDELER

Anleggsmidler

Immaterielle eiendeler

Forskning, utvikling, konsesjoner, goodwill o.l.	5		
Utsatt skattefordel	7	339 490	421 426
Sum immaterielle eiendeler		339 490	421 426

Varige driftsmidler

Tomter, bygninger og annen fast eiendom	5		
Inventar, kontormaskiner o.l.	5	3 345 498	1 562 245
Skip, rigger, fly o.l.	5		
Biler	5		
Sum varige driftsmidler		3 345 498	1 562 245

Finansielle anleggsmidler

Investering i datterselskap	9		
Investering i annet foretak i samme konsern	9		
Lån til foretak i samme konsern	15, 4, 10		
Lån til tilknyttet selskap og felles kontrollert virksomhet	15		
Investeringer i aksjer og andeler	9	302 940	302 940
Andre langsiktige fordringer		2 036 342	296 319
Sum finansielle anleggsmidler		2 339 282	599 259
Sum anleggsmidler		6 024 269	2 582 930

Omløpsmidler

Varer

Fordringer

Kundefordringer	10	43 752 732	30 028 364
Andre kortsiktige fordringer		3 226 569	7 264 168
Sum fordringer		46 979 301	37 292 532

Investeringer

Aksjer og andeler i foretak i samme konsern	6, 9		
Markedsbaserte aksjer	6		
Markedsbaserte obligasjoner	6	6 999 489	6 670 117



Andre markedsbaserte finansielle instrumenter	6		
Sum investeringer		6 999 489	6 670 117
Bankinnskudd, kontanter og lignende			
Bankinnskudd, kontanter o. l.	11	50 696 378	50 874 169
Sum bankinnskudd, kontanter og lignende		50 696 378	50 874 169
Sum omløpsmidler		104 675 168	94 836 819
SUM EIENDELER		110 699 438	97 419 749
BALANSE - EGENKAPITAL OG GJELD			
Egenkapital			
Innskutt egenkapital			
Aksjekapital	12	186 755	186 755
Beholdning av egne aksjer		-2 228	-1 315
Overkurs		28 196 470	28 196 470
Annen innskutt egenkapital		29 616	25 392
Sum innskutt egenkapital	8	28 410 614	28 407 302
Opptjent egenkapital			
Fond for vurderingsforskjeller	8		
Annen egenkapital	8	1 646 928	
Udisponert resultat			
Udekket tap	8		
Sum opptjent egenkapital		1 646 928	
Sum egenkapital		30 057 541	28 407 303
Gjeld			
Langsiktig gjeld			
Pensjonsforpliktelser	4	1 088 404	1 607 195
Utsatt skatt	7		
Sum avsetninger for forpliktelser		1 088 404	1 607 195
Annen langsiktig gjeld			
Gjeld til kredittinstitusjoner	10		
Øvrig langsiktig gjeld	10		
Sum langsiktig gjeld		1 088 404	1 607 195
Kortsiktig gjeld			
Leverandørgjeld		3 389 776	3 242 595
Betalbar skatt	7	6 753 232	6 483 357
Skyldige offentlige avgifter		26 006 779	23 368 180
Utbytte		22 000 000	20 000 000
Annen kortsiktig gjeld		21 403 706	14 311 119
Sum kortsiktig gjeld		79 553 492	67 405 251



Sum gjeld	80 641 896	69 012 446
SUM EGENKAPITAL OG GJELD	110 699 437	97 419 749



Organisasjonsnr: 927 415 305
SYSTEK AS

NOTEOPPLYSNINGER - SELSKAP - alle poster oppgitt i hele tall

Note

Antall årsverk i regnskapsåret
72.00

Sum Beløp

Balanseført verdi 31.12. Varige driftsmidler Immaterielle eiend.

Konsernregnskap

Morselskapet sitt navn

Forretningskontor for morselskapet

Begrunnelse for at datterselskap er utelatt fra konsolideringen

Samlet beløp - tilknyttet selskap Årets Fjorårets

Samlet beløp - foretak i samme konsern Årets Fjorårets

Samlet beløp - foretak i samme konsern Årets Fjorårets

Samlet beløp - felles kontrollert virksomhet Årets Fjorårets

Pantstillelse Beløp

Beholdning av egne aksjer Antall Pålydende Andel av aksjek.



Årsregnskap 2023

System AS

Org.nr.:927 415 305



Systemek AS

Årsberetning for 2023

Systemek leverer konsulentbistand, rådgivende tjenester og prosjekter til markedsledende virksomheter innen offentlig og privat sektor med forretningsideen økt verdiskapning gjennom utvikling av kundens digitale forretning. Selskapet har hovedkontor i Oslo og avdelingskontor i Hamar.

Siden 1980 har selskapet levert tjenester innen en rekke markedssegmenter og har lang erfaring innen energi, bank/finans, media, telekom, forsvar og olje og gass. Innen offentlig sektor leverer selskapet tjenester innen skatt, velferd, justis, helse, samferdsel og forvaltning.

I 2023 ble det rekruttert 17 konsulenter og salg ble styrket med ny forretningsutvikler. Selskapet fortsatte å utvikle organisasjonen i tråd med strategien og har etablert flere avdelinger med internt rekrutterte avdelingsledere som har det som en deltidsstilling i tillegg til å levere som konsulent.

Selskapet omsatte for kr 247,7 mill som er 16,2% over omsetningen i 2022. Omsetningen fra ansatte økte med 19%.

Pr. 31/12 - 2023 hadde firmaet 102 medarbeidere. Av selskapets ansatte er det ti kvinner og selskapet har en kvinneandel på 10%. Selskapet har løpende tiltak for å øke kvinneandelen og vektlegger mangfold i rekrutteringen av nye medarbeidere. Selskapet er medlem av ODA-nettverket og jobber aktivt på universitetene for å rekruttere kvinner, og har et mål om at 30% av alle nyansatte skal være kvinner. Selskapet har lik lønn og karrieremuligheter for alle – uavhengig av etnisitet, religion eller seksualitet. Det vises til selskapets hjemmeside for redegjørelse om likestilling og oppfyllelse av aktivitetsplikten.

Sykefraværet var på totalt 3 734 timer og utgjør 2 %. Det har ikke oppstått noen skader eller ulykker i perioden.

Systemeks arbeidsmiljø anses å være godt. Det ble gjennomført en revisjon av internkontrollen i 2022. Resultatene fra gjennomført revisjon har blitt benyttet til å forbedre internkontrollen ytterligere gjennom 2023.

Det vises til selskapets hjemmeside for redegjørelse om hvordan selskapet arbeider med miljøvern.



Selskapet har offentliggjort en redegjørelse for aktsomhetsvurderingene som er gjort etter Åpenhetsloven med nøkkelfunn og hvilke tiltak som er iverksatt. Redegjørelsen er tilgjengelig på selskapets hjemmeside.

Selskapet har tegnet styreforsikring.

Økonomi

I samsvar med regnskapslovens §3-3 bekreftes det at forutsetningen om fortsatt drift er lagt til grunn ved utarbeidelsen av regnskapet. Styret bekrefter at forutsetningen for fortsatt drift er til stede.

Omsetningen i 2023 ble kr 247,7 mill mot kr 213,1 mill i 2022. Resultat før skatt i 2023 økte til kr 31,4 mill fra kr 28,8 mill i 2022. Med økte kostnader til midlertidig økning i arbeidsgiveravgiften sank resultatgraden fra 13,3% til 12,7%.

Selskapet vant avtaler med flere kunder innen offentlig og privat sektor i 2023 og forsterket samarbeid med mange eksisterende kunder. Ordreserven er solid og er fordelt på mange kunder. Kundene består av offentlig forvaltning og store private selskap og risikoen for tap på kundefordringer vurderes som svært lav. Styret er tilfreds med selskapets utvikling.

Kontantstrømmen er i all hovedsak knyttet til drift i 2023, med unntak av utbytte på kr 20 mill. Likviditetssituasjonen på balansedagen er meget god.

Styret foreslår at årets overskudd disponeres som følger;

Avsatt til utbytte	kr 22 000 000
Overført til annen egenkapital	<u>kr 2 530 370</u>
Årets overskudd	<u>kr 24 530 370</u>

Styret mener at årsregnskapet gir et rettvise bilde av selskapets eiendeler og gjeld, finansielle stilling og resultat.

Utsikter for 2024


Nedkjølingen av økonomien som startet i andre halvår av 2022 og fortsatte gjennom 2023, har ført til redusert etterspørsel etter konsulent tjenester. Det gjelder spesielt i privat sektor. Systemets ordrebelegg og ordreserver er allikevel like solid som tidligere år. Etterspørselen fortsetter å være høy innen offentlig sektor og i et lengre perspektiv vil etterspørselen etter tjenester innen digitalisering fortsette å øke. System er godt posisjonert til å vinne nye markedsandeler. Selskapet skal fortsette å levere tjenester innen et bredt spekter av markedsområder og kunder for å sikre robusthet i omsetningen.



Selskapet skal fortsette utviklingen med å ta mer oppdragsansvar og levere nye rådgivende tjenester for å gi enda mer verdi til kundene.

Selskapet planlegger å øke antall ansatte og det forventes en betydelig omsetningsvekst som et resultat av god rekruttering i 2023 kombinert med høyere priser.


Oslo, 12. mars 2024
Styret i System AS



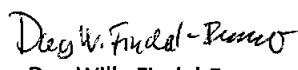
Gunnar Rydning
styreleder



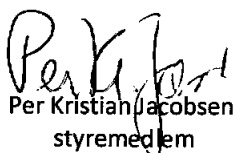
Carl Jerker Lindsten
styremedlem



Toril Benum
styremedlem




Dag Willy Findal-Fossmo
styremedlem



Per Kristian Jacobsen
styremedlem



Mirela Divic
styremedlem



Lars Myhrum
daglig leder



Resultatregnskap 01.01. - 31.12.

System AS

	Note	2023	2022
Salgsinntekt	2	247 673 822	213 125 141
Sum driftsinntekt		247 673 822	213 125 141
Konsulenthonorar		40 392 380	37 510 964
Lønnskostnad	3, 4	167 409 833	137 712 207
Avskrivning	5	898 449	834 813
Annen driftskostnad	3	9 464 891	8 663 501
Sum driftskostnad		218 165 554	184 721 486
Driftsresultat		29 508 268	28 403 656
Annen renteinntekt		1 560 296	696 965
Annen finansinntekt		125	0
Verdiendring av markedsbaserte finansielle omløpsmidler	6	329 372	-261 431
Annen rentekostnad		-30 958	-13 923
Annen finanskostnad		-1 565	-3 633
Ordinært resultat før skattekostnad		31 365 538	28 821 634
Skattekostnad på resultat	7	6 835 168	6 177 824
Resultat		24 530 370	22 643 810
Årsresultat	8	24 530 370	22 643 810
Opplysninger om:			
Utbetalt ekstraordinært utbytte i året		0	17 000 000
Avsatt til utbytte		22 000 000	20 000 000
Overført fra/til annen egenkapital		2 530 370	-14 356 190
Sum overført		24 530 370	22 643 810



Balanse pr. 31.12.

Systek AS

EIENDELER	Note	2023	2022
Anleggsmidler			
Utsatt skattefordel	7	339 490	421 426
Sum immaterielle eiendeler		<u>339 490</u>	<u>421 426</u>
Varige driftsmidler			
Inventar, kontormaskiner o.l.	5	3 345 498	1 562 245
Sum varige driftsmidler		<u>3 345 498</u>	<u>1 562 245</u>
Finansielle anleggsmidler			
Investeringer i aksjer og andeler	9	302 940	302 940
Andre langsiktige fordringer		2 036 342	296 319
Sum finansielle anleggsmidler		<u>2 339 282</u>	<u>599 259</u>
Sum anleggsmidler		<u>6 024 269</u>	<u>2 582 930</u>
Omløpsmidler			
Fordringer			
Kundefordringer	10	43 752 732	30 028 364
Andre kortsiktige fordringer		3 226 569	7 264 168
Sum fordringer		<u>46 979 301</u>	<u>37 292 532</u>
Markedsbaserte obligasjoner			
Sum investeringer	6	<u>6 999 489</u>	<u>6 670 117</u>
Bankinnskudd, kontanter o.l.	11	50 696 378	50 874 169
Sum omløpsmidler		<u>104 675 168</u>	<u>94 836 819</u>
Sum eiendeler		<u>110 699 438</u>	<u>97 419 749</u>



Balanse pr. 31.12.

System AS

EGENKAPITAL OG GJELD	Note	2023	2022
Egenkapital			
Innskutt egenkapital			
Aksjekapital	12	186 755	186 755
Egne aksjer		-2 228	-1 315
Overkurs		28 196 470	28 196 470
Annen innskutt egenkapital		29 616	25 392
Sum innskutt egenkapital	8	<u>28 410 614</u>	<u>28 407 302</u>
Opptjent egenkapital			
Annen egenkapital	8	<u>1 646 928</u>	<u>0</u>
Sum opptjent egenkapital		<u>1 646 928</u>	<u>0</u>
Sum egenkapital		<u>30 057 541</u>	<u>28 407 303</u>
Gjeld			
Pensjonsforpliktelser	4	<u>1 088 404</u>	<u>1 607 195</u>
Sum avsetning for forpliktelser		<u>1 088 404</u>	<u>1 607 195</u>
Kortsiktig gjeld			
Leverandørgjeld		3 389 776	3 242 595
Betalbar skatt	7	6 753 232	6 483 357
Skyldige offentlige avgifter		26 006 779	23 368 180
Utbytte		22 000 000	20 000 000
Annen kortsiktig gjeld		21 403 706	14 311 119
Sum kortsiktig gjeld		<u>79 553 492</u>	<u>67 405 251</u>
Sum gjeld		<u>80 641 896</u>	<u>69 012 446</u>
Sum gjeld og egenkapital		<u>110 699 437</u>	<u>97 419 749</u>




Balanse pr. 31.12.

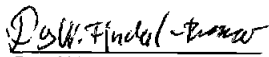
System AS


Oslo, 12. mars 2024


Gunnar Rydning
styreleder



Carl Jerker Lindsten
styremedlem


Toril Benum
styremedlem


Dag Willy Findal-Fossmo
styremedlem


Per Kristian Jacobsen
styremedlem


Mirela Divic
styremedlem


Lars Myhrum
daglig leder



Kontantstrøm Systek AS

	2023	2022
Kontantstrømmer fra operasjonelle aktiviteter		
Resultat før skattekostnad	31 365 538	28 821 634
Periodens betalte skatt	-6 473 144	-5 633 390
Avskrivninger	898 449	834 813
Forskjell mellom kostnadsført pensjon og inn-/utbet. i pensj.ordn.	-518 791	174 995
Endring i kundefordringer	-13 724 368	-4 991 863
Endring i vareleverandørgjeld	147 182	-3 860 159
Endring i andre tidsavgrensingsposter	13 777 814	-5 523 328
Poster klassifisert som investerings- eller finansieringsaktiviteter	-329 372	261 431
Netto kontantstrøm fra operasjonelle aktiviteter	25 143 308	10 084 133
Kontantstrøm fra investeringsaktiviteter		
Utbetalinger ved kjøp av varige driftsmidler	-2 700 942	-1 280 868
Utbetalinger på andre lånefordringer (korts./langs)	-1 740 023	-251 319
Netto kontantstrøm fra investeringsaktiviteter	-4 440 965	-1 532 187
Kontantstrømmer fra finansieringsaktiviteter		
Netto effekt ved kjøp og salg av egne	-880 134	-1 108 928
Utbetalinger av utbytte	-20 000 000	-17 000 000
Netto kontantstrømmer fra finansieringsaktiviteter	-20 880 134	-18 108 928
Netto kontantstrøm for perioden	-177 791	-9 556 982
Effekt av valutakursendringer på kontanter og kontantekvivalenter	0	0
Kontanter og kontantekvivalenter ved periodens begynnelse	50 874 169	60 431 150
Kontanter og kontantekvivalenter ved periodens slutt	50 696 378	50 874 168
Denne består av:		
Bankinnskudd m.v.	50 696 378	50 874 169
Ubenyttet driftskreditt utgjør i tillegg	0	0



Noter

Note 1 Regnskapsprinsipper

Årsregnskapet er satt opp i samsvar med regnskapslovens bestemmelser og god regnskapsskikk.

Bruk av estimater

I utarbeidelse av årsregnskapet har man brukt estimater og forutsetninger som har påvirket resultatregnskapet og verdsettelsen av eiendeler og gjeld, samt usikre eiendeler og forpliktelser på balansedagen i henhold til god regnskapsskikk. Områder som i stor grad inneholder slike skjønsmessige vurderinger, høy grad av kompleksitet, eller områder hvor forutsetninger og estimater er vesentlige for årsregnskapet, er beskrevet i notene.

Inntekter

Inntektsføring ved salg av varer skjer på leveringstidspunktet. Tjenester inntektsføres etter hvert som de leveres. Inntekter fra salg av tjenester og langsiktige tilvirkingsprosjekter (anleggskontrakter) resultatføres i takt med prosjektets fullføringsgrad, når utfallet av transaksjonen kan estimeres på en pålitelig måte. Når transaksjonens utfall ikke kan estimeres pålitelig, vil kun inntekter tilsvarende påløpte prosjektkostnader inntektsføres. I den perioden det blir identifisert at et prosjekt vil gi et negativt resultat, vil det estimerte tapet på kontrakten bli resultatført i sin helhet.

Skatt

Skattekostnaden i resultatregnskapet omfatter både periodens betalbare skatt og endring i utsatt skatt. Utsatt skatt er beregnet med 22% på grunnlag av de midlertidige forskjeller som eksisterer mellom regnskapsmessige og skattemessige verdier, samt ligningsmessig underskudd til fremføring ved utgangen av regnskapsåret. Skatteøkende og skattereduserende midlertidige forskjeller som reverserer eller kan reverseres i samme periode er utlignet og nettoført. Netto utsatt skattefordel balanseføres i den grad det er sannsynlig at denne kan bli utnyttet.

Klassifisering av balanseposter

Eiendeler bestemt til varig eie eller bruk klassifiseres som anleggsmidler. Eiendeler som er tilknyttet varekretsløpet klassifiseres som omløpsmidler. Fordringer for øvrig klassifiseres som omløpsmidler hvis de skal tilbakebetales innen ett år. For gjeld legges analoge kriterier til grunn. Første års avdrag på langsiktige fordringer og langsiktig gjeld klassifiseres likevel ikke som omløpsmiddel og kortsiktig gjeld.

Immaterielle eiendeler

Utgifter til egne utviklingsaktiviteter kostnadsføres løpende. Utgifter til andre immaterielle eiendeler balanseføres i den grad det kan identifiseres en fremtidig økonomisk fordel knyttet til utvikling av en identifiserbar immateriell eiendel og utgiftene kan måles pålitelig. I motsatt fall kostnadsføres slike utgifter løpende. Balanseført utvikling avskrives lineært over økonomisk levetid.

Varige driftsmidler

Tomter avskrives ikke. Andre varige driftsmidler balanseføres og avskrives lineært til restverdi over driftsmidlenes forventede utnyttbare levetid. Ved endring i avskrivningsplan fordeles virkningen over gjenværende avskrivningstid ("knekkpunktmetoden"). Vedlikehold av driftsmidler kostnadsføres løpende som driftskostnader. Påkostninger og forbedringer tillegges driftsmidlets kostpris og avskrives i takt med driftsmidlet. Skillet mellom vedlikehold og påkostning/forbedring regnes i forhold til driftsmidlets stand på anskaffelsestidspunktet. Leide (leasede) driftsmidler balanseføres som driftsmidler hvis leiekontrakten anses som finansiell.



Nedskrivning av anleggsmidler

Ved indikasjon på at balanseført verdi av et anleggsmiddel er høyere enn virkelig verdi, foretas det test for verdifall. Testen foretas for det laveste nivå av anleggsmidler som har selvstendige kontantstrømmer. Hvis balanseført verdi er høyere enn både salgsverdi og gjenvinnbart beløp (nåverdi ved fortsatt bruk/eie), foretas det nedskrivning til det høyeste av salgsverdi og gjenvinnbart beløp.

Investering i andre selskaper

Med unntak for kortsiktige investeringer i børsnoterte aksjer, brukes kostmetoden som prinsipp for investeringer i andre selskaper. Kostprisen økes når midler tilføres ved kapitalutvidelse, eller når det gis konsernbidrag til datterselskap. Mottatte utdelinger resultatføres i utgangspunktet som inntekt. Utdelinger som overstiger andel av opptjent egenkapital etter kjøpet føres som reduksjon av anskaffelseskost. Utbytte/konsernbidrag fra datterselskap regnskapsføres det samme året som datterselskapet avsetter beløpet. Utbytte fra andre selskaper regnskapsføres som finansinntekt når det er vedtatt.

Fordringer

Kundefordringer og andre fordringer oppføres til pålydende etter fradrag for avsetning til forventet tap. Avsetning til tap gjøres på grunnlag av en individuell vurdering av de enkelte fordringene. For øvrige kundefordringer utføres en uspesifisert avsetning for å dekke forventet tap på krav.

Pensjoner

Selskapet har ulike pensjonsordninger. Pensjonsordningene er finansiert gjennom innbetalinger til forsikringselskap. Selskapet har både innskuddsplaner og ytelsesplaner.

Pensjoner - Ytelsesordning

Pensjonsforpliktelser finansiert over driften (ytelsesbaserte pensjonsordninger) vurderes til nåverdien av de fremtidige pensjonsytelser som regnskapsmessig anses opptjent på balansedagen. Pensjonsmidler vurderes til virkelig verdi. Pensjonsordninger finansiert via sikrede ordninger er ikke balanseført. Pensjonspremien anses i disse tilfeller som pensjonskostnad og klassifiseres sammen med lønnskostnader.

Pensjonskostnader og pensjonsforpliktelser beregnes etter lineær opptjening, basert på forutsetninger om diskonteringsrente, fremtidig regulering av lønn, pensjoner og ytelser fra folketrygden, fremtidig avkastning på pensjonsmidler samt aktuarmessige forutsetninger om dødelighet, frivillig avgang, osv. Ved estimatavvik anvendes en korridorløsning. Estimatavvik som overstiger 10% av det høyeste av forpliktelse og verdier amortiseres over gjennomsnittlig opptjeningsperiode. Pensjonsmidler er vurdert til virkelig verdi og fratrukket i netto pensjonsforpliktelser i balansen.

Ved regnskapsføring av pensjon er lineær opptjeningsprofil og forventet sluttlønn som opptjeningsgrunnlag lagt til grunn.

Pensjoner - Innskuddsbasert ordning

Kostnaden til innskuddsbasert pensjonsordning tilsvarer periodens premie til forsikringselskapet Selskapet har ingen ytterligere betalingsforpliktelse etter at innskuddene er betalt. Innskuddene regnskapsføres som lønnskostnad. Eventuelle forskuddsbetalte innskudd balanseføres som eiendel (pensjonsmidler) i den grad innskuddet kan refunderes eller redusere framtidige innbetalinger..



Investering i børsnoterte aksjer

For kortsiktige investeringer i børsnoterte selskaper brukes markedsverdi prinsippet. Verdien i balansen tilsvarer markedsverdien av investeringene pr. 31.12. Mottatt utbytte, og realiserte og urealiserte gevinster/ tap, resultatføres som finansposter.

Kontantstrømoppstilling

Kontantstrømoppstillingen er utarbeidet etter den indirekte metoden. Kontanter og kontantekvivalenter omfatter kontanter, bankinnskudd og andre kortsiktige, likvide plasseringer.



Note 2 Driftsinntekter

	2023	2022
Salgsinntekter	247 673 822	213 125 141
Sum	247 673 822	213 125 141

Geografisk fordeling

Norge	247 673 822	213 125 141
Sum	247 673 822	213 125 141

Note 3 Lønnskostnader, antall ansatte, godtgjørelser, lån til ansatte mm.

Lønnskostnader	2023	2022
Lønninger	136 221 053	114 173 585
Arbeidsgiveravgift	22 907 949	16 729 797
Pensjonskostnader	7 295 194	4 227 334
Andre ytelser	985 637	2 581 492
Sum	167 409 834	137 712 208

Sysselsatte årsverk	98	88
---------------------	----	----

Ytelser til ledende personer	Daglig leder	Styret
Lønn/styrehonorar	1 604 816	775 000
Pensjonsutgifter	115 656	0
Annen godtgjørelse	0	0
Sum	1 720 472	775 000

Selskapets pensjonsordninger tilfredsstiller kravene i lov om obligatorisk tjenstepensjon.

Det er ikke gitt lån/sikkerhetsstillelse til daglig leder, styrets leder eller andre nærstående parter.

Kostnadsført godtgjørelse til revisor	2023	2022
Lovpålagt revisjon	240 403	242 099
Annen bistand	158 000	106 750
Sum	398 403	348 849

Kostnad er eksklusiv merverdiavgift



Note 4 Pensjoner

Selskapet har to pensjonsordninger som omfatter i alt 107 personer. En kollektiv lukket pensjonsordning etter Lov om foretakspensjon og en innskuddsordning for de øvrige ansatte. Forpliktelsene knyttet til den kollektive ordningen er dekket gjennom et forsikringselskap. Innskuddspensjonen inklusive arbeidsgiveravgift kostnadsføres løpende.

Selskapets pensjonsordninger tilfredsstiller kravene i lov om obligatorisk tjenestepensjon.

Personer i ordningene	Aktive Pensjonister	
Ytelsesordning	4	2
Innskuddspensjon	101	0
Resultatført pensjonskostnad, ytelsespensjon	2023	2022
Årets pensjonsopptjening	396 626	317 415
Rentekostnad på pensjonsforpliktelsen	12 692	4 761
Forventet avkastning på pensjonsmidler	38 079	41 662
Arbeidsgiveravgift	57 714	45 427
Administrasjonskostnader	23 812	24 961
Resultatført pensjonskostnad, ytelsespensjon	528 923	434 226
Resultatført pensjonskostnad, innskuddspensjon	6 667 358	3 569 592
Bevegelser pensjonsforpliktelser inkl. arbeidsgiveravgift		
Pensjonsforpliktelser ved periodens begynnelse	10 846 638	10 309 160
Årets pensjonsopptjening	467 032	367 603
Rentekostnad på pensjonsforpliktelsene	345 940	159 478
Pensjonsutbetaling	-93 648	-91 729
Arbeidsgiveravgift av innbetaling pensjonsmidler	-134 386	-63 659
Aktuarielt tap (gevinst)	320 015	165 785
Pensjonsforpliktelser ved periodens slutt	11 751 591	10 846 638
Bevegelser pensjonsmidler		
Pensjonsmidler ved periodens begynnelse	9 000 000	8 850 000
Forventet avkastning på pensjonsmidlene	284 050	92 855
Pensjonsutbetalinger	-93 648	-91 729
Innbetalinger inkl. arbeidsgiveravgift	1 087 478	515 139
AGA av innbetalinger til pensjonsmidler	-134 386	-63 659
Aktuarielt tap (gevinst)	-743 494	-302 606
Pensjonsmidler ved periodens slutt	9 400 000	9 000 000
Avstemming - balanseført pensjonsforpliktelse		
Netto pensjonsforpliktelse - overfinansiert/underfinansiert	-2 351 591	-2 415 325
Ikke resultatført aktuarielt gevinst/tap	1 871 639	808 130
Balanseført pensjonsmidler/pensjonsforpliktelse inkl arbeidsgiveravgift	-479 952	-1 607 195



Økonomiske forutsetninger		
Diskonteringsrente	3,10%	3,20%
Forventet lønnsregulering	3,50%	3,75%
Pensjonsøkning	1,80%	1,70%
G-regulering	3,25%	3,50%
Forventet avkastning på pensjonsmidler	4,80%	4,90%

Ved fastsettelse av pensjonsforpliktelsen er dødelighetstabell K2013BE lagt til grunn.

Note 5 Varige driftsmidler og immaterielle eiendeler

	Maskiner/ inventar o.l.	Anlegg under utførelse	Totalt
Anskaffelseskost 01.01.2023	1 983 018	36 381	2 019 399
Tilgang	947 246	1 753 696	2 700 942
Anskaffelseskost 31.12.2023	2 930 264	1 790 077	4 720 341
Akkumulerte avskrivninger	1 374 843	0	1 374 843
Bokført verdi 31.12.2023	1 555 421	1 790 077	3 345 498
Årets avskrivninger	898 449	0	898 449
Forventet økonomisk levetid	3 år		
Avskrivningsplan	Lineær		

Årlig leie av ikke balanseførte driftsmidler

Driftsmiddel	Leieperiode	Årlig leie
Bygninger	5 år	2 460 500

Note 6 Markedsbaserte finansielle omløpsmidler

	Anskaffelses- kost	Tidligere verdiendring	Periodens verdiendring	Balanseført verdi
Omløpsmidler				
DNB Obligasjon	6 000 000	670 117	329 372	6 999 489
Sum	6 000 000	670 117	329 372	6 999 489



Note 7 Skatt

Skatteeffekten av midlertidige forskjeller og underskudd til fremføring som har gitt opphav til utsatt skatt og utsatte skattefordeler, spesifisert på typer av midlertidige forskjeller:

	2023	2022	Endring
Varige driftsmidler	-454 734	-308 376	146 358
Pensjonspremie/- forpliktelse	-1 088 404	-1 607 195	-518 791
Sum	-1 543 138	-1 915 571	-372 433
<hr/>			
Grunnlag for beregning av utsatt skatt	-1 543 138	-1 915 571	-372 433
<hr/>			
Utsatt skattefordel (22 %)	-339 490	-421 426	-81 935
<hr/>			
Utsatt skattefordel i regnskapet (22%)	-384 115	-421 426	-37 310
<hr/>			
Årets skattekostnad		2023	2022
Skattepliktig inntekt:			
Ordinært resultat før skatt		31 365 538	28 821 634
Permanente forskjeller		-296 594	332 614
Endring i midlertidige forskjeller		-372 433	315 555
Skattepliktig inntekt		30 696 511	29 469 804
<hr/>			
Resultatført skatt på ordinært resultat:			
Betalbar skatt		6 753 232	6 483 357
Endring i utsatt skattefordel		81 936	-305 533
Skattekostnad ordinært resultat		6 835 168	6 177 824
<hr/>			
Betalbar skatt i balansen:			
Betalbar skatt på årets resultat		6 753 232	6 483 357
Sum betalbar skatt i balansen		6 753 232	6 483 357



Note 8 Egenkapital

	Aksje- kapital	Egne aksjer	Annen innskutt egenkapital	Overkurs	Annen egenkapital	Sum egenkapital
Åpningsbalanse 01.01.2023	186 755	-1 315	25 392	28 196 469	0	28 407 301
Årets resultat	0	0	0	0	24 530 370	24 530 370
Avsatt utbytte	0	0	0	0	-22 000 000	-22 000 000
Kjøp av egne aksjer	0	-2 535	0	0	-2 294 257	-2 296 792
Salg av egne aksjer	0	1 622	4 224	0	1 410 813	1 416 659
Sum 31.12.2023	186 755	-2 228	29 616	28 196 469	1 646 926	30 057 541

Note 9 Tilknyttet selskap

Investeringene i datterselskap, tilknyttet selskap og felleskontrollert virksomhet regnskapsføres etter kostmetoden.

	Forretnings- kontor	Eier-/ stemme andel	Egenkapital siste år	Resultat siste år (100 %)	Balansført verdi
Tilknyttet selskapet					
Legacy Products AS*	Lysaker	25%	1 766 158	214 493	302 940
Balansført verdi 31.12.2023					302 940

*På tidspunkt for avleggelse av regnskapet foreligger det ikke 2023 regnskapstall for Legacy Products AS. Angitt resultat og egenkapital er fra sist avlagte årsregnskap.



Note 10 Fordringer og gjeld

Kundefordringer	2023	2022
Kundefordringer til pålydende	43 752 732	30 028 364
Avsetning til tap på kundefordringer	0	0
Kundefordringer i balansen	43 752 732	30 028 364

Selskapet har ikke fordringer eller kortsiktig gjeld med forfall senere enn ett år.
Ingen bokførte verdier er sikret ved pant eller stilt som sikkerhet for gjeld.

Note 11 Bundne bankinnskudd, trekkrettigheter

Bundne bankinnskudd	2023	2022
Skattetrekkkonto	9 262 513	9 907 872



Note 12 Aksjekapital og aksjonærinformasjon

Det har i 2023 vært en aksjesplitt i forholdet 1:100.
Aksjekapitalen på kr. 186 755 består av 3 735 100 aksjer á kr. 0,05.

Oversikt over de største aksjonærene		Antall	Eierandel
Sloth Holding AS	928319318	448 253	12,00 %
Instinkt Invest AS	928319040	359 233	9,62 %
Knut Nymoen Invest AS	928319113	294 147	7,88 %
Alstergren Holding AS	928318435	270 000	7,23 %
Tysnes Holding AS	928319504	247 011	6,61 %
Princeps AS	925602302	164 911	4,42 %
DGTL AS	921341857	129 411	3,46 %
Bettine Holding AS	928319016	129 311	3,46 %
Myr Invest AS	924735546	106 811	2,86 %
Frabjous AS	922641196	76 886	2,06 %
Thiv Invest AS	928318362	69 333	1,86 %
Å.Reppe Holding AS	928319148	67 933	1,82 %
MDI AS	928318362	63 033	1,69 %
First Invest AS	923832971	61 700	1,65 %
Premium Konsulent AS	928318958	59 733	1,60 %
Pequod AS	928318877	58 211	1,56 %
Congero AS	828318322	57 000	1,53 %
Rose Premium Invest AS	928319172	49 600	1,33 %
Daniel Eriksson		49 361	1,32 %
Håvard Lødemel		49 096	1,31 %
PDR AS	928318605	46 936	1,26 %
Emanuelsen Invest AS	928318214	46 211	1,24 %
Upstonks AS	828319132	44 596	1,19 %
System AS	927415305	44 566	1,19 %
Jarle Bratås Hansen		40 800	1,09 %
Baunbluss AS	928319334	40 164	1,08 %
Aage Invest AS	928318532	40 011	1,07 %
Windloop AS	928319245	38 686	1,04 %
Sum		3 152 944	84,41%
Øvrige (eierandel < 1%)		582 156	15,59%
Totalt		3 735 100	100,00%



Til generalforsamlingen i Systek AS

Uavhengig revisors beretning

Konklusjon

Vi har revidert årsregnskapet for Systek AS som består av balanse per 31. desember 2023, resultatregnskap og kontantstrøm for regnskapsåret avsluttet per denne datoen og noter til årsregnskapet, herunder et sammendrag av viktige regnskapsprinsipper.

Etter vår mening oppfyller årsregnskapet gjeldende lovkrav, og gir årsregnskapet et rettviseende bilde av selskapets finansielle stilling per 31. desember 2023, og av dets resultater og kontantstrømmer for regnskapsåret avsluttet per denne datoen i samsvar med regnskapslovens regler og god regnskapsskikk i Norge.

Grunnlag for konklusjonen

Vi har gjennomført revisjonen i samsvar med International Standards on Auditing (ISA-ene). Våre oppgaver og plikter i henhold til disse standardene er beskrevet nedenfor under *Revisors oppgaver og plikter ved revisjonen av årsregnskapet*. Vi er uavhengige av selskapet i samsvar med kravene i relevante lover og forskrifter i Norge og International Code of Ethics for Professional Accountants (inkludert internasjonale uavhengighetsstandarder) utstedt av International Ethics Standards Board for Accountants (IESBA-reglene), og vi har overholdt våre øvrige etiske forpliktelser i samsvar med disse kravene. Innhentet revisjonsbevis er etter vår vurdering tilstrekkelig og hensiktsmessig som grunnlag for vår konklusjon.

Øvrig informasjon

Styret og daglig leder (ledelsen) er ansvarlige for informasjonen i årsberetningen. Øvrig informasjon omfatter informasjon i årsrapporten bortsett fra årsregnskapet og den tilhørende revisjonsberetningen. Vår konklusjon om årsregnskapet ovenfor dekker ikke informasjonen i årsberetningen.

I forbindelse med revisjonen av årsregnskapet er det vår oppgave å lese årsberetningen. Formålet er å vurdere hvorvidt det foreligger vesentlig inkonsistens mellom årsberetningen og årsregnskapet og den kunnskap vi har opparbeidet oss under revisjonen av årsregnskapet, eller hvorvidt informasjon i årsberetningen ellers fremstår som vesentlig feil. Vi har plikt til å rapportere dersom årsberetningen fremstår som vesentlig feil. Vi har ingenting å rapportere i så henseende.

Basert på kunnskapen vi har opparbeidet oss i revisjonen, mener vi at årsberetningen

- er konsistent med årsregnskapet og
- inneholder de opplysninger som skal gis i henhold til gjeldende lovkrav.

Ledelsens ansvar for årsregnskapet

Ledelsen er ansvarlig for å utarbeide årsregnskapet og for at det gir et rettviseende bilde i samsvar med regnskapslovens regler og god regnskapsskikk i Norge. Ledelsen er også ansvarlig for slik internkontroll som den finner nødvendig for å kunne utarbeide et årsregnskap som ikke inneholder vesentlig feilinformasjon, verken som følge av misligheter eller utilsiktede feil.

Ved utarbeidelsen av årsregnskapet må ledelsen ta standpunkt til selskapets evne til fortsatt drift og opplyse om forhold av betydning for fortsatt drift. Forutsetningen om fortsatt drift skal legges til grunn for årsregnskapet så lenge det ikke er sannsynlig at virksomheten vil bli avvirket.

PricewaterhouseCoopers AS, Dronning Eufemias gate 71, Postboks 748 Sentrum, NO-0106 Oslo
T: 02316, org. no.: 987 009 713 MVA, www.pwc.no
Statsautoriserte revisorer, medlemmer av Den norske Revisorforening og autorisert regnskapsførerselskap



Revisors oppgaver og plikter ved revisjonen av årsregnskapet

Vårt mål er å oppnå betryggende sikkerhet for at årsregnskapet som helhet ikke inneholder vesentlig feilinformasjon, verken som følge av misligheter eller utilsiktede feil, og å avgi en revisjonsberetning som inneholder vår konklusjon. Betryggende sikkerhet er en høy grad av sikkerhet, men ingen garanti for at en revisjon utført i samsvar med ISA-ene, alltid vil avdekke vesentlig feilinformasjon. Feilinformasjon kan oppstå som følge av misligheter eller utilsiktede feil. Feilinformasjon er å anse som vesentlig dersom den enkeltvis eller samlet med rimelighet kan forventes å påvirke de økonomiske beslutningene som brukerne foretar på grunnlag av årsregnskapet. For videre beskrivelse av revisors oppgaver og plikter vises det til: <https://revisorforeningen.no/revisjonsberetninger>

OSLO, 14. mars 2024
PricewaterhouseCoopers AS

Herman Skibrek
Statsautorisert revisor
(elektronisk signert)



 Securely signed with Brevio

Revisjonsberetning

Signers:

Name	Method	Date
Skibrek, Herman	BANKID	2024-03-22 09:30

This document package contains:

- Closing page (this page)
- The original document(s)
- The electronic signatures. These are not visible in the document, but are electronically integrated.



This file is sealed with a digital signature.
The seal is a guarantee for the authenticity
of the document.