



ÅRSREGNSKAPET FOR REGNSKAPSÅRET 2021 - GENERELL INFORMASJON

Enheten

Organisasjonsnummer: 913 570 030
Organisasjonsform: Aksjeselskap
Foretaksnavn: HOLMSTAR AS
Forretningsadresse: Ranheimsvegen 9
7044 TRONDHEIM

Regnskapsår

Årsregnskapets periode: 01.01.2021 - 31.12.2021

Konsern

Morselskap i konsern: Ja
Konsernregnskap lagt ved: Nei

Regnskapsregler

Regler for små foretak benyttet: Ja
Benyttet ved utarbeidelsen av årsregnskapet til selskapet: Regnskapslovens alminnelige regler

Årsregnskapet fastsatt av kompetent organ

Bekreftet av representant for selskapet: Gunnar Eggen
Dato for fastsettelse av årsregnskapet: 01.02.2022

Grunnlag for avgivelse

År 2021: Årsregnskapet er elektronisk innlevert
År 2020: Tall er hentet fra elektronisk innlevert årsregnskap fra 2021

Det er ikke krav til at årsregnskapet m.v. som sendes til Regnskapsregisteret er undertegnet. Kontrollen på at dette er utført ligger hos revisor/enhetens øverste organ. Sikkerheten ivaretas ved at innsender har rolle/rettighet for innsending av årsregnskapet via Altinn, og ved at det bekreftes at årsregnskapet er fastsatt av kompetent organ.

Brønnøysundregistrene, 09.03.2023



Resultatregnskap

| Beløp i: NOK | Note | 2021 | 2020 |
|---|------|----------------|----------------|
| RESULTATREGNSKAP | | | |
| Inntekter | | | |
| Sum inntekter | | 0 | 0 |
| Kostnader | | | |
| Annen driftskostnad | 1 | 26 360 | 25 626 |
| Sum kostnader | | 26 360 | 25 626 |
| Driftsresultat | | -26 360 | -25 626 |
| Finansinntekter og finanskostnader | | | |
| Annen renteinntekt | | | 38 |
| Annen finansinntekt | 2 | 437 000 | 387 000 |
| Sum finansinntekter | | 437 000 | 387 038 |
| Annen rentekostnad | 3 | | 3 866 |
| Annen finanskostnad | | | 9 000 |
| Sum finanskostnader | | | 12 866 |
| Netto finans | | 437 000 | 374 172 |
| Ordinært resultat før skattekostnad | | 410 640 | 348 546 |
| Ordinært resultat etter skattekostnad | | 410 640 | 348 546 |
| Årsresultat | | 410 640 | 348 546 |
| Årsresultat etter minoritetsinteresser | | 410 640 | 348 546 |
| Overføringer og disponeringer | | | |
| Ordinært utbytte | 7 | 410 000 | 300 000 |
| Overføringer annen egenkapital | 7 | 640 | 48 546 |
| Sum overføringer og disponeringer | | 410 640 | 348 546 |



Balanse

| Beløp i: NOK | Note | 2021 | 2020 |
|--|-------|----------------|----------------|
| BALANSE - EIENDELER | | | |
| Anleggsmidler | | | |
| Immaterielle eiendeler | | | |
| Finansielle anleggsmidler | | | |
| Investering i datterselskap | 8 | 39 000 | 39 000 |
| Sum finansielle anleggsmidler | | 39 000 | 39 000 |
| Sum anleggsmidler | | 39 000 | 39 000 |
| Omløpsmidler | | | |
| Varer | | | |
| Fordringer | | | |
| Konsernfordringer | 2 | 437 000 | 387 000 |
| Sum fordringer | | 437 000 | 387 000 |
| Bankinnskudd, kontanter og lignende | | | |
| Bankinnskudd, kontanter o.l. | 9 | 15 740 | 31 672 |
| Sum bankinnskudd, kontanter og lignende | | 15 740 | 31 672 |
| Sum omløpsmidler | | 452 740 | 418 672 |
| SUM EIENDELER | | 491 740 | 457 672 |
| BALANSE - EGENKAPITAL OG GJELD | | | |
| Egenkapital | | | |
| Innskutt egenkapital | | | |
| Selskapskapital | 10,11 | 30 000 | 30 000 |
| Overkurs | | 328 | 328 |
| Sum innskutt egenkapital | | 30 328 | 30 328 |
| Opptjent egenkapital | | | |
| Annen egenkapital | | 51 412 | 50 772 |



Balanse

| Beløp i: NOK | Note | 2021 | 2020 |
|---|-------------|----------------|----------------|
| Sum opptjent egenkapital | | 51 412 | 50 772 |
| Sum egenkapital | | 81 740 | 81 100 |
| Sum langsiktig gjeld | | 0 | 0 |
| Kortsiktig gjeld | | | |
| Utbytte | 7 | 410 000 | 300 000 |
| Annen kortsiktig gjeld til konsernselskap | 3 | | 76 572 |
| Sum kortsiktig gjeld | | 410 000 | 376 572 |
| Sum gjeld | | 410 000 | 376 572 |
| SUM EGENKAPITAL OG GJELD | | 491 740 | 457 672 |



Brønnøysundregistrene

ÅRSREGNSKAP FOR REGNSKAPSÅRET 2021 - GENERELL INFORMASJON

Journalnummer: 2022 126920

Enheten

Organisasjonsnummer: 913 570 030
Organisasjonsform: Aksjeselskap
Foretaksnavn: HOLMSTAR AS
Forretningsadresse: Ranheimsvegen 9
7044 TRONDHEIM

Regnskapsår

Årsregnskapets periode: 01.01.2021 - 31.12.2021

Konsern

Morselskap i konsern: Ja
Konsernregnskap lagt ved: Nei

Regnskapsregler

Regler for små foretak benyttet: Ja
Benyttet ved utarbeidelsen av
årsregnskapet til selskapet: Regnskapslovens alminnelige regler

Årsregnskapet fastsatt av kompetent organ

Bekreftet av representant for selskapet: Gunnar Eggen
Dato for fastsettelse av årsregnskapet: 01.02.2022

Revisjon

Selskapet har besluttet at årsregnskapet
ikke skal revideres: Ja

Grunnlag for avgivelse

År 2021: Årsregnskap er elektronisk innlevert.
År 2020: Tall er hentet fra elektronisk innlevert årsregnskap fra 2021.

Det er ikke krav til at årsregnskapet m.v. som sendes til Regnskapsregisteret er undertegnet. Kontrollen på at dette er utført ligger hos revisor/enhetens øverste organ. Sikkerheten ivaretas ved at innsender har rolle/rettighet for innsending av årsregnskapet via Altinn, og ved at det bekreftes at årsregnskapet er fastsatt av kompetent organ.

Brønnøysundregistrene, 28.02.2022



Organisasjonsnr: 913 570 030
HOLMSTAR AS

RESULTATREGNSKAP

| Beløp i: NOK | Note | 2021 | 2020 |
|---|-------------|----------------|----------------|
| RESULTATREGNSKAP | | | |
| Inntekter | | | |
| Sum inntekter | | 0 | 0 |
| Kostnader | | | |
| Annen driftskostnad | 1 | 26 360 | 25 626 |
| Sum kostnader | | 26 360 | 25 626 |
| Driftsresultat | | -26 360 | -25 626 |
| Finansinntekter og finanskostnader | | | |
| Annen renteinntekt | | | 38 |
| Annen finansinntekt | 2 | 437 000 | 387 000 |
| Sum finansinntekter | | 437 000 | 387 038 |
| Annen rentekostnad | 3 | | 3 866 |
| Annen finanskostnad | | | 9 000 |
| Sum finanskostnader | | | 12 866 |
| Netto finans | | 437 000 | 374 172 |
| Ordinært resultat før skattekostnad | | | |
| Ordinært resultat før skattekostnad | | 410 640 | 348 546 |
| Ordinært resultat etter skattekostnad | | | |
| Ordinært resultat etter skattekostnad | | 410 640 | 348 546 |
| Årsresultat | | 410 640 | 348 546 |
| Årsresultat etter minoritetsinteresser | | | |
| Årsresultat etter minoritetsinteresser | | 410 640 | 348 546 |
| Overføringer og disponeringer | | | |
| Ordinært utbytte | 7 | 410 000 | 300 000 |
| Overføringer annen egenkapital | 7 | 640 | 48 546 |
| Sum overføringer og disponeringer | | 410 640 | 348 546 |



Organisasjonsnr: 913 570 030
HOLMSTAR AS

BALANSE

| Beløp i: NOK | Note | 2021 | 2020 |
|--------------|------|------|------|
|--------------|------|------|------|

BALANSE - EIENDELER

Anleggsmidler Immaterielle eiendeler

Finansielle anleggsmidler

| | | | |
|-------------------------------|--|--------|--------|
| Investering i datterselskap 8 | | 39 000 | 39 000 |
|-------------------------------|--|--------|--------|

| | | | |
|-------------------------------|--|--------|--------|
| Sum finansielle anleggsmidler | | 39 000 | 39 000 |
|-------------------------------|--|--------|--------|

| | | | |
|-------------------|--|--------|--------|
| Sum anleggsmidler | | 39 000 | 39 000 |
|-------------------|--|--------|--------|

Omløpsmidler

Varer

Fordringer

| | | | |
|-------------------|---|---------|---------|
| Konsernfordringer | 2 | 437 000 | 387 000 |
|-------------------|---|---------|---------|

| | | | |
|----------------|--|---------|---------|
| Sum fordringer | | 437 000 | 387 000 |
|----------------|--|---------|---------|

Bankinnskudd, kontanter og lignende

| | | | |
|-------------------------------|---|--------|--------|
| Bankinnskudd, kontanter o. l. | 9 | 15 740 | 31 672 |
|-------------------------------|---|--------|--------|

| | | | |
|---|--|--------|--------|
| Sum bankinnskudd, kontanter og lignende | | 15 740 | 31 672 |
|---|--|--------|--------|

| | | | |
|------------------|--|---------|---------|
| Sum omløpsmidler | | 452 740 | 418 672 |
|------------------|--|---------|---------|

| | | | |
|---------------|--|---------|---------|
| SUM EIENDELER | | 491 740 | 457 672 |
|---------------|--|---------|---------|

BALANSE - EGENKAPITAL OG GJELD

Egenkapital

Innskutt egenkapital

| | | | |
|-----------------|-------|--------|--------|
| Selskapskapital | 10,11 | 30 000 | 30 000 |
|-----------------|-------|--------|--------|

| | | | |
|----------|--|-----|-----|
| Overkurs | | 328 | 328 |
|----------|--|-----|-----|

| | | | |
|--------------------------|--|--------|--------|
| Sum innskutt egenkapital | | 30 328 | 30 328 |
|--------------------------|--|--------|--------|

Opptjent egenkapital

| | | | |
|-------------------|--|--------|--------|
| Annen egenkapital | | 51 412 | 50 772 |
|-------------------|--|--------|--------|

| | | | |
|--------------------------|--|--------|--------|
| Sum opptjent egenkapital | | 51 412 | 50 772 |
|--------------------------|--|--------|--------|

| | | | |
|-----------------|--|--------|--------|
| Sum egenkapital | | 81 740 | 81 100 |
|-----------------|--|--------|--------|

| | | | |
|----------------------|--|---|---|
| Sum langsiktig gjeld | | 0 | 0 |
|----------------------|--|---|---|

Kortsiktig gjeld

| | | | |
|---------|---|---------|---------|
| Utbytte | 7 | 410 000 | 300 000 |
|---------|---|---------|---------|



| | | | |
|--|---|----------------|----------------|
| Annen kortsiktig gjeld til konsernselskap | 3 | | 76 572 |
| Sum kortsiktig gjeld | | 410 000 | 376 572 |
| Sum gjeld | | 410 000 | 376 572 |
| SUM EGENKAPITAL OG GJELD | | 491 740 | 457 672 |



Organisasjonsnr: 913 570 030
HOLMSTAR AS

NOTEOPPLYSNINGER - SELSKAP - alle poster oppgitt i hele tall

Note

Antall årsverk i regnskapsåret
0.00

| <u>Sum</u> | <u>Beløp</u> |
|---------------------------------|--|
| <u>Balanseført verdi 31.12.</u> | <u>Varige driftsmidler Immaterielle eiend.</u> |

Konsernregnskap

Morselskapet sitt navn

Forretningskontor for morselskapet

Begrunnelse for at datterselskap er utelatt fra konsolideringen

Konsern, tilknyttet selskap m.v. - fordringer og gjeld

Fordringer

| | | |
|--|--------------|------------------|
| <u>Samlet beløp - tilknyttet selskap</u> | <u>Årets</u> | <u>Fjorårets</u> |
|--|--------------|------------------|

| | | |
|---|--------------|------------------|
| <u>Samlet beløp - foretak i samme konsern</u> | <u>Årets</u> | <u>Fjorårets</u> |
|---|--------------|------------------|

| | | |
|---|--------------|------------------|
| <u>Samlet beløp - foretak i samme konsern</u> | <u>Årets</u> | <u>Fjorårets</u> |
|---|--------------|------------------|

| | | |
|---|--------------|------------------|
| <u>Samlet beløp - felles kontrollert virksomhet</u> | <u>Årets</u> | <u>Fjorårets</u> |
|---|--------------|------------------|

| | |
|----------------------|--------------|
| <u>Pantstillelse</u> | <u>Beløp</u> |
|----------------------|--------------|

| | | | |
|----------------------------------|---------------|------------------|-------------------------|
| <u>Beholdning av egne aksjer</u> | <u>Antall</u> | <u>Pålydende</u> | <u>Andel av aksjek.</u> |
|----------------------------------|---------------|------------------|-------------------------|



Note

Lån og sikkerhetsstillelse til medlemmer

Er det gitt lån eller sikkerhetsstillelse til ledende personer: Nei

Opplysninger om:

Medlemmer av:


Mer om lån og sikkerhetsstillelse


Note


Noteopplysninger ut over minimumskravene for små foretak


Fullstendige noteopplysninger fremkommer av vedlagte PDF-dokument



 Legally signed by
Ole Andreas Wennberg
2022-01-31

 Legally signed by
Halgeir Rustan
2022-01-31

 Legally signed by
Karl Albrecht Opsahl Selmer
2022-02-03

 Legally signed by
Kolbjørn Opsahl Selmer
2022-02-04

**Årsregnskap 2021
for**


Holmstar AS


Foretaksnr. 913570030





Holmstar AS

Resultatregnskap

 Legally signed by
Ole Andreas Wennberg
2022-01-31

 Legally signed by
Halgeir Rustan
2022-01-31

 Legally signed by
Karl Albrecht Opsahl Selmer
2022-02-03

 Legally signed by
Kolbjørn Opsahl Selmer
2022-02-04


| | Note | 2021 | |
|--|-------|----------------|----------------|
| DRIFTSINNEKTER OG DRIFTSKOSTNADER | | | |
| Driftsinntekter | | | |
| Sum driftsinntekter | | 0 | 0 |
| Driftskostnader | | | |
| Annen driftskostnad | 1 | 26 360 | 25 626 |
| Sum driftskostnader | | 26 360 | 25 626 |
| DRIFTSRESULTAT | | -26 360 | -25 626 |
| FINANSINNEKTER OG FINANSKOSTNADER | | | |
| Finansinntekter | | | |
| Annen renteinntekt | | 0 | 38 |
| Annen finansinntekt | 2 | 437 000 | 387 000 |
| Sum finansinntekter | | 437 000 | 387 038 |
| Finanskostnader | | | |
| Annen rentekostnad | 3 | 0 | 3 866 |
| Annen finanskostnad | | 0 | 9 000 |
| Sum finanskostnader | | 0 | 12 866 |
| NETTO FINANSPOSTER | | 437 000 | 374 172 |
| ORDINÆRT RES. FØR SKATTEKOSTNAD | | 410 640 | 348 546 |
| Skattekostnad på ordinært resultat | 4,5,6 | 0 | 0 |
| ORDINÆRT RESULTAT | | 410 640 | 348 546 |
| ÅRSRESULTAT | | 410 640 | 348 546 |
| OVERF. OG DISPONERINGER | | | |
| Avsatt til ordinært utbytte | 7 | 410 000 | 300 000 |
| Overføringer annen egenkapital | 7 | 640 | 48 546 |
| SUM OVERF. OG DISP. | | 410 640 | 348 546 |



Holmstar AS


Balanse pr. 31.12.2021

| | Note | 31.12.2021 | 31.1 |
|--------------------------------------|------|----------------|----------------|
| EIENDELER | | | |
| ANLEGGSMIDLER | | | |
| Finansielle anleggsmidler | | | |
| Investeringer i datterselskap | 8 | 39 000 | 39 000 |
| Sum finansielle anleggsmidler | | 39 000 | 39 000 |
| SUM ANLEGGSMIDLER | | 39 000 | 39 000 |
| OMLØPSMIDLER | | | |
| Fordringer | | | |
| Fordringer på konsernselskap | 2 | 437 000 | 387 000 |
| Sum fordringer | | 437 000 | 387 000 |
| Bankinnskudd, kontanter o.l. | 9 | 15 740 | 31 672 |
| SUM OMLØPSMIDLER | | 452 740 | 418 672 |
| SUM EIENDELER | | 491 740 | 457 672 |

 Legally signed by
Ole Andreas Wennberg
2022-01-31

 Legally signed by
Hallgeir Rustan
2022-01-31

 Legally signed by
Karl Albrecht Opsahl Selmer
2022-02-03

 Legally signed by
Kolbjørn Opsahl Selmer
2022-02-04



Holmstar AS

Balanse pr. 31.12.2021

| | Note | 31.12.2021 | 31.1 |
|---|-------|----------------|----------------|
| EGENKAPITAL OG GJELD | | | |
| EGENKAPITAL | | | |
| Innskutt egenkapital | | | |
| Selskapskapital | 10,11 | 30 000 | 30 000 |
| Overkurs | | 328 | 328 |
| Sum innskutt egenkapital | | 30 328 | 30 328 |
| Opptjent egenkapital | | | |
| Annen egenkapital | | 51 412 | 50 772 |
| Sum opptjent egenkapital | | 51 412 | 50 772 |
| SUM EGENKAPITAL | | 81 740 | 81 100 |
| GJELD | | | |
| KORTSIKTIG GJELD | | | |
| Avsatt Utbytte | 7 | 410 000 | 300 000 |
| Annen kortsiktig gjeld til konsernselskap | 3 | 0 | 76 572 |
| SUM KORTSIKTIG GJELD | | 410 000 | 376 572 |
| SUM GJELD | | 410 000 | 376 572 |
| SUM EGENKAPITAL OG GJELD | | 491 740 | 457 672 |

Trondheim, _____

Karl Albrecht Opsahl Selmer
Styrets leder

Kolbjørn Opsahl Selmer
Styremedlem


Hallgeir Rustan
Styremedlem


Ole Andreas Wennberg
Styremedlem




Holmstar AS

Noter 2021

 Legally signed by
Ole Andreas Wennberg
2022-01-31

 Legally signed by
Hallgeir Rustan
2022-01-31

 Legally signed by
Karl Albrecht Opsahl Selmer
2022-02-03

 Legally signed by
Kolbjørn Opsahl Selmer
2022-02-04

Regnskapsprinsipper:

Årsregnskapet er satt opp i samsvar med regnskapsloven og god regnskapsskikk for små foretak.

Omløpsmidler og kortsiktig gjeld

Omløpsmidler og kortsiktig gjeld omfatter normalt poster som forfaller til betaling innen ett år etter siste dag i regnskapsåret, samt poster som knytter seg til varekretsløpet. Omløpsmidler vurderes til laveste verdi av anskaffelseskost og antatt virkelig verdi (Laveste verdis prinsipp).

Anleggsmidler og langsiktig gjeld

Anleggsmidler omfatter eiendeler bestemt til varig eie og bruk for virksomheten. Anleggsmidler er vurdert til anskaffelseskost. Varige driftsmidler føres opp i balansen og avskrives over driftsmidlets forventede økonomiske levetid. Varige driftsmidler nedskrives til virkelig verdi ved verdifall som forventes ikke å være av forbigående art. Nedskrivninger blir reversert når grunnlaget for nedskrivningen ikke lenger finnes å være til stede.

Inntektsføring

Inntektsføring ved salg av varer skjer på leveringstidspunktet. Tjenester inntektsføres i takt med utførelsen. Andelen av salgsinntekter som knytter seg til fremtidige serviceytelser, balanseføres som uopptjent inntekt ved salget og inntektsføres deretter i takt med levering av ytelsene.

Fordringer

Kundefordringer føres opp i balansen til pålydende etter fradrag for avsetning til påregnelig tap. Avsetning til påregnelig tap gjøres på grunnlag av en individuell vurdering av de enkelte fordringene. I tillegg gjøres det for øvrige kundefordringer en uspesifisert avsetning for å dekke antatt tap.

Andre fordringer er også gjenstand for en tilsvarende vurdering.

Aksjer og andeler i andre selskaper og obligasjoner

Aksjer og andeler anskaffet som langsiktige investeringer klassifiseres som anleggsmidler. Markedsbaserte aksjer og obligasjoner klassifiseres som omløpsmidler og vurderes til laveste verdi av anskaffelseskost og markedsverdi på balansedagen jf. RL § 5-2

Skatt

Skattekostnaden i resultatregnskapet omfatter periodens betalbare skatt som blir utlignet og forfaller til betaling i neste regnskapsår i tillegg til endring i utsatt skatt. Utsatt skatt er beregnet med skattesatsen ved utgangen av regnskapsåret 22 % på grunnlag av skattereduserende og skatteøkende midlertidige forskjeller som eksisterer mellom regnskapsmessige og skattemessige verdier. I beregningen er det også medtatt skattemessig framførbart underskudd ved regnskapsårets utgang. Skatteøkende og skattereduserende midlertidige forskjeller som reverserer eller kan reversere i samme periode er utlignet og nettoført.


Noter for Holmstar AS


Organisasjonsnr. 913570030





Holmstar AS

Noter 2021

 Legally signed by
Ole Andreas Wennberg
2022-01-31

 Legally signed by
Hallgeir Rustan
2022-01-31

 Legally signed by
Karl Albrecht Opsahl Selmer
2022-02-03

 Legally signed by
Kolbjørn Opsahl Selmer
2022-02-04

Note 1 - Annen driftskostnad

Selskapet har i 2021 ikke hatt ansatte.

Selskapet har ikke plikt til å ha obligatorisk tjenestepensjonsordning.

Revisor er valgt bort.

Note 2 - Annen finansinntekt

Dette er inntektsført utbytte 2021 som ikke er utbetalt.

Note 3 - Gjeld til konsernselskap

| Långiver | Lån 2021 | Renter 2021 | Lån 2020 | Renter 2020 |
|--------------------------|----------|-------------|---------------|--------------|
| Minilager 1 Trondheim as | 0 | 0 | 76572 | 3866 |
| Sum | 0 | 0 | 76 572 | 3 866 |

Note 4 - Skattekostnad på ordinært resultat

| | 2021 | 2020 |
|----------------------------------|------|------|
| Samlede ordinære skattekostnader | 0 | 0 |

Note 5 - Skattekostnad på ordinært resultat


Utsatt skatt/utsatt skattefordel

| | 2021 | 2020 |
|---|-----------------|-----------------|
| - Skattem. fremf. underskudd som utlignes | 315 857 | 289 497 |
| = Grunnlag utsatt skatt | -315 857 | -289 497 |
| Utsatt skatt | 0 | 0 |
| Negativt grunnlag utsatt skatt | 315 857 | 289 497 |
| = Grunnlag utsatt skattefordel | 315 857 | 289 497 |
| Utsatt skattefordel | 69 488 | 63 689 |
| Grunnlag ikke bokført utsatt skattefordel | 315 857 | 289 495 |
| Ikke bokført utsatt skattefordel | 69 488 | 63 689 |
| Bokført utsatt skattefordel | 0 | 0 |





Holmstar AS

Noter 2021

 Legally signed by
Ole Andreas Wennberg
2022-01-31

 Legally signed by
Hallgeir Rustan
2022-01-31

 Legally signed by
Karl Albrecht Opsahl Selmer
2022-02-03

 Legally signed by
Kolbjørn Opsahl Selmer
2022-02-04

Note 6 - Skattekostnad på ordinært resultat

Avstemming av skattekostnad mot resultat før skatt

| | Grunnlag | Skatt |
|------------------------------------|----------|----------------|
| Skattekostnad i resultatregnskapet | | 0 |
| Resultat før skattekostnad | 410 640 | 90 341 |
| Differanse | | -90 341 |
| Som består av | | |
| Permanente forskjeller | -437 000 | -96 140 |
| Ikke balanseført US / USF i fjor | -289 497 | -63 689 |
| Ikke balanseført US / USF i år | 315 857 | 69 489 |
| Sum | | -90 341 |

Note 7 - Fremføring av udekket tap

| | Aksjekapital / selskapskapital | Overkurs | Annen egenkapital | Sum egenkapital |
|---------------------|-----------------------------------|------------|----------------------|--------------------|
| Pr 1.1. | 30 000 | 328 | 50 772 | 81 100 |
| +Fra årets resultat | | | 640 | 640 |
| Pr 31.12. | 30 000 | 328 | 51 412 | 81 740 |

Det er avsatt til utbytte 410 000

Note 8 - Investeringer i tilknyttet selskap

Selskapet har aksjer i følgende datterselskaper:

| Datterselskap, kontorsted: | Eier- andel % | Stemme- rett % | Årsresultat siste år | Balanseført EK siste år |
|------------------------------------|------------------|-------------------|-------------------------|----------------------------|
| Minlager 1 Trondheim as, Trondheim | 100,00 % | 100,00 % | 0 | 0 |


Note 9 - Bankinnskudd, kontanter o.l.


Ingen av selskapets midler er bundne.





Holmstar AS

Noter 2021

 Legally signed by
Ole Andreas Wennberg
2022-01-31

 Legally signed by
Hallgeir Rustan
2022-01-31

 Legally signed by
Karl Albrecht Opsahl Selmer
2022-02-03

 Legally signed by
Kolbjørn Opsahl Selmer
2022-02-04

Note 10 - Selskapskapital

Selskapet har 30 000 aksjer pålydende kr 1 pr. aksje, samlet aksjekapital utgjør kr 30 000.

Selskapet har 3 aksjonærer, som alle eier mer enn 5 % av aksjene:

| Navn | Foretaksnr | Antall | Eierandel |
|----------------------|-------------|--------|-----------|
| Holmetjern Invest AS | 912 810 089 | 10 200 | 34,00 % |
| Ole Andreas Wennberg | Styremedlem | 9 900 | 33,00 % |
| Stargate Studios AS | 976 717 759 | 9 900 | 33,00 % |

Alle aksjene har lik stemmerett

Note 11 - Styrets medlemmer

Styremedlemmers tilknytninger.

| Navn | Rolle | Eier direkte eller indirekte aksjer i |
|-----------------------------|---------------|---------------------------------------|
| Karl Albrecht Opsahl Selmer | Styrets leder | Holmetjern Invest as |
| Kolbjørn Opsahl Selmer | Styremedlem | Holmetjern Invest as |
| Hallgeir Rustan | Styremedlem | Stargate Studios as |
| Ole Andreas Wennberg | Styremedlem | Holmstar as |