



ÅRSREGNSKAPET FOR REGNSKAPSÅRET 2023 - GENERELL INFORMASJON

Enheten

Organisasjonsnummer: 928 640 612
Organisasjonsform: Aksjeselskap
Foretaksnavn: BMP INVEST AS
Forretningsadresse: Lindbäckveien 9D
1163 OSLO

Regnskapsår

Årsregnskapets periode: 01.01.2023 - 31.12.2023

Konsern

Morselskap i konsern: Nei

Regnskapsregler

Regler for små foretak benyttet: Ja
Benyttet ved utarbeidelsen av årsregnskapet til selskapet: Regnskapslovens alminnelige regler

Årsregnskapet fastsatt av kompetent organ

Bekreftet av representant for selskapet: Susanna Danielsen Nasrala
Dato for fastsettelse av årsregnskapet: 16.06.2024

Grunnlag for avgivelse

År 2023: Årsregnskapet er elektronisk innlevert
År 2022: Tall er hentet fra elektronisk innlevert årsregnskap fra 2023

Det er ikke krav til at årsregnskapet m.v. som sendes til Regnskapsregisteret er undertegnet. Kontrollen på at dette er utført ligger hos revisor/enhetens øverste organ. Sikkerheten ivaretas ved at innsender har rolle/rettighet for innsending av årsregnskapet via Altinn, og ved at det bekreftes at årsregnskapet er fastsatt av kompetent organ.

Brønnøysundregistrene, 25.05.2025



Resultatregnskap

Beløp i: NOK	Note	2023	2022
RESULTATREGNSKAP			
Kostnader			
Lønnskostnad	1	39 896	41 590
Annen driftskostnad	1		
Sum kostnader		39 896	41 590
Driftsresultat		-39 896	-41 590
Finansinntekter og finanskostnader			
Annen renteinntekt		88 354	
Annen finansinntekt	2		
Verdiøkning markedsbaserte omløpsmidler		2 458 626	6 497
Sum finansinntekter		2 546 980	6 497
Verdireduksjon markedsbaserte omløpsmidler	2		16 028
Annen rentekostnad		83 300	
Annen finanskostnad	2		
Sum finanskostnader		83 300	16 028
Netto finans		2 463 680	-9 531
Ordinært resultat før skattekostnad		2 423 783	-51 121
Skattekostnad på resultat	3		
Ordinært resultat etter skattekostnad		2 423 783	-51 121
Årsresultat	4	2 423 783	-51 121
Årsresultat etter minoritetsinteresser		2 423 783	-51 121
Totalresultat		2 423 783	-51 121
Overføringer og disponeringer			
Udekket tap		51 121	-51 121
Avsatt til annen egenkapital		2 372 662	
Sum overføringer og disponeringer		2 423 783	-51 121



Balanse

Beløp i: NOK	Note	2023	2022
BALANSE - EIENDELER			
Anleggsmidler			
Immaterielle eiendeler			
Finansielle anleggsmidler			
Andre langsiktige fordringer		3 000 000	
Sum finansielle anleggsmidler		3 000 000	
Sum anleggsmidler		3 000 000	0
Omløpsmidler			
Varer			
Fordringer			
Andre kortsiktige fordringer		88 354	
Sum fordringer		88 354	
Investeringer			
Markedsbaserte aksjer	2	8 961 933	6 568 972
Markedsbaserte obligasjoner	2		
Andre markedsbaserte finansielle instrumenter	2		
Sum investeringer		8 961 933	6 568 972
Bankinnskudd, kontanter og lignende			
Bankinnskudd, kontanter o.l.		1 455	10 822
Sum bankinnskudd, kontanter og lignende		1 455	10 822
Sum omløpsmidler		9 051 743	6 579 794
SUM EIENDELER		12 051 743	6 579 794

BALANSE - EGENKAPITAL OG GJELD

Egenkapital

Innskutt egenkapital



Balanse

Beløp i: NOK	Note	2023	2022
Aksjekapital		118 335	118 335
Overkurs		6 477 445	6 477 445
Sum innskutt egenkapital		6 595 780	6 595 780
Opptjent egenkapital			
Annen egenkapital		2 372 662	
Udekket tap			51 121
Sum opptjent egenkapital		2 372 662	-51 121
Sum egenkapital	4	8 968 442	6 544 659
Gjeld			
Langsiktig gjeld			
Utsatt skatt	3		
Annen langsiktig gjeld			
Gjeld til kredittinstitusjoner		3 083 300	
Sum annen langsiktig gjeld		3 083 300	
Sum langsiktig gjeld		3 083 300	0
Kortsiktig gjeld			
Betalbar skatt	3		
Annen kortsiktig gjeld			35 135
Sum kortsiktig gjeld			35 135
Sum gjeld		3 083 300	35 135
SUM EGENKAPITAL OG GJELD		12 051 743	6 579 794



Brønnøysundregistrene

ÅRSREGNSKAP FOR REGNSKAPSÅRET 2023 - GENERELL INFORMASJON

Journalnummer: 2024 547729

Enheten

Organisasjonsnummer: 928 640 612
Organisasjonsform: Aksjeselskap
Foretaksnavn: BMP INVEST AS
Forretningsadresse: Lindbäckveien 9D
1163 OSLO

Regnskapsår

Årsregnskapets periode: 01.01.2023 - 31.12.2023

Konsern

Morselskap i konsern: Nei

Regnskapsregler

Regler for små foretak benyttet: Ja
Benyttet ved utarbeidelsen av
årsregnskapet til selskapet: Regnskapslovens alminnelige regler

Årsregnskapet fastsatt av kompetent organ

Bekreftet av representant for selskapet: Susanna Danielsen Nasrala
Dato for fastsettelse av årsregnskapet: 16.06.2024

Revisjon

Selskapet har besluttet at årsregnskapet
ikke skal revideres: Ja

Grunnlag for avgivelse

År 2023: Årsregnskap er elektronisk innlevert.
År 2022: Tall er hentet fra elektronisk innlevert årsregnskap fra 2023.

Det er ikke krav til at årsregnskapet m.v. som sendes til Regnskapsregisteret er undertegnet. Kontrollen på at dette er utført ligger hos revisor/enhetens øverste organ. Sikkerheten ivaretas ved at innsender har rolle/rettighet for innsending av årsregnskapet via Altinn, og ved at det bekreftes at årsregnskapet er fastsatt av kompetent organ.

Brønnøysundregistrene, 26.06.2024



Organisasjonsnr: 928 640 612
BMP INVEST AS

RESULTATREGNSKAP

Beløp i: NOK	Note	2023	2022
RESULTATREGNSKAP			
Kostnader			
Lønnskostnad	1	39 896	41 590
Annen driftskostnad	1		
Sum kostnader		39 896	41 590
Driftsresultat		-39 896	-41 590
Finansinntekter og finanskostnader			
Annen renteinntekt		88 354	
Annen finansinntekt	2		
Verdiøkning markedsbaserte omløpsmidler		2 458 626	6 497
Sum finansinntekter		2 546 980	6 497
Verdireduksjon markedsbaserte omløpsmidler	2		16 028
Annen rentekostnad		83 300	
Annen finanskostnad	2		
Sum finanskostnader		83 300	16 028
Netto finans		2 463 680	-9 531
Ordinært resultat før skattekostnad		2 423 783	-51 121
Skattekostnad på resultat	3		
Ordinært resultat etter skattekostnad		2 423 783	-51 121
Årsresultat	4	2 423 783	-51 121
Årsresultat etter minoritetsinteresser		2 423 783	-51 121
Totalresultat		2 423 783	-51 121
Overføringer og disponeringer			
Udekket tap		51 121	-51 121
Avsatt til annen egenkapital		2 372 662	
Sum overføringer og disponeringer		2 423 783	-51 121



Organisasjonsnr: 928 640 612
BMP INVEST AS

BALANSE

Beløp i: NOK Note 2023 2022

BALANSE - EIENDELER

Anleggsmidler Immaterielle eiendeler

Finansielle anleggsmidler

Andre langsiktige
fordringer

3 000 000

Sum finansielle
anleggsmidler

3 000 000

Sum anleggsmidler

3 000 000

0

Omløpsmidler

Varer

Fordringer

Andre kortsiktige
fordringer

88 354

Sum fordringer

88 354

Investeringer

Markedsbaserte aksjer 2

8 961 933

6 568 972

Markedsbaserte obligasjoner 2

Andre markedsbaserte

finansielle instrumenter 2

Sum investeringer

8 961 933

6 568 972

Bankinnskudd, kontanter og lignende

Bankinnskudd, kontanter o.

l.

1 455

10 822

Sum bankinnskudd,

kontanter og lignende

1 455

10 822

Sum omløpsmidler

9 051 743

6 579 794

SUM EIENDELER

12 051 743

6 579 794

BALANSE - EGENKAPITAL OG GJELD

Egenkapital

Innskutt egenkapital

Aksjekapital

118 335

118 335

Overkurs

6 477 445

6 477 445

Sum innskutt egenkapital

6 595 780

6 595 780

Opptjent egenkapital



Annen egenkapital		2 372 662	
Udekket tap			51 121
Sum opptjent egenkapital		2 372 662	-51 121
Sum egenkapital	4	8 968 442	6 544 659
Gjeld			
Langsiktig gjeld			
Utsatt skatt	3		
Annen langsiktig gjeld			
Gjeld til			
kredittinstitusjoner		3 083 300	
Sum annen langsiktig gjeld		3 083 300	
Sum langsiktig gjeld		3 083 300	0
Kortsiktig gjeld			
Betalbar skatt	3		
Annen kortsiktig gjeld			35 135
Sum kortsiktig gjeld			35 135
Sum gjeld		3 083 300	35 135
SUM EGENKAPITAL OG GJELD		12 051 743	6 579 794



Organisasjonsnr: 928 640 612
BMP INVEST AS

NOTEOPPLYSNINGER - SELSKAP - alle poster oppgitt i hele tall

Note

Antall årsverk i regnskapsåret
0.00

Sum Beløp

Balanseført verdi 31.12. Varige driftsmidler Immaterielle eiend.

Konsernregnskap

Morselskapet sitt navn

Forretningskontor for morselskapet

Begrunnelse for at datterselskap er utelatt fra konsolideringen

Samlet beløp - tilknyttet selskap Årets Fjorårets

Samlet beløp - foretak i samme konsern Årets Fjorårets

Samlet beløp - foretak i samme konsern Årets Fjorårets

Samlet beløp - felles kontrollert virksomhet Årets Fjorårets

Pantstillelse Beløp

Beholdning av egne aksjer Antall Pålydende Andel av aksjek.



Resultatregnskap

Bmp Invest AS

Driftsinntekter og driftskostnader	Note	2023	2022
Lønnskostnad	1	39 896	41 590
Sum driftskostnader		39 896	41 590
Driftsresultat		-39 896	-41 590
Finansinntekter og finanskostnader			
Annen renteinntekt		88 354	0
Verdøkning markedsbaserte omløpsmidler		2 458 626	6 497
Verdireduksjon markedsbaserte omløpsmidler	2	0	16 028
Annen rentekostnad		83 300	0
Resultat av finansposter		2 463 680	-9 531
Resultat før skattekostnad		2 423 783	-51 121
Årsresultat	4	2 423 783	-51 121
Overføringer			
Avsatt til dekning av tidligere udekket tap		51 121	0
Avsatt til annen egenkapital		2 372 662	0
Overført til udekket tap		0	51 121
Sum overføringer		2 423 783	-51 121



Balanse
Bmp Invest AS

Eiendeler	Note	2023	2022
Andre langsiktige fordringer		3 000 000	0
Sum finansielle anleggsmidler		3 000 000	0
Sum anleggsmidler		3 000 000	0
Omløpsmidler			
Andre kortsiktige fordringer		88 354	0
Sum fordringer		88 354	0
Investeringer			
Markedsbaserte aksjer	2	8 961 933	6 568 972
Sum investeringer		8 961 933	6 568 972
Bankinnskudd, kontanter o.l.		1 455	10 822
Sum omløpsmidler		9 051 743	6 579 794
Sum eiendeler		12 051 743	6 579 794






Balanse

Bmp Invest AS

<u>Egenkapital og gjeld</u>	<u>Note</u>	<u>2023</u>	<u>2022</u>
Egenkapital			
Innskutt egenkapital			
Aksjekapital		118 335	118 335
Overkurs		6 477 445	6 477 445
Sum innskutt egenkapital		6 595 780	6 595 780
Opptjent egenkapital			
Annen egenkapital		2 372 662	0
Udekket tap		0	51 121
Sum opptjent egenkapital		2 372 662	-51 121
Sum egenkapital	4	8 968 442	6 544 659
Gjeld			
Gjeld til kredittinstitusjoner		3 083 300	0
Sum annen langsiktig gjeld		3 083 300	0
Kortsiktig gjeld			
Annen kortsiktig gjeld		0	35 135
Sum kortsiktig gjeld		0	35 135
Sum gjeld		3 083 300	35 135
Sum egenkapital og gjeld		12 051 743	6 579 794

16.06.2024

Styret i Bmp Invest AS


Marianne Nasralla Hjelle
styreleder
Bernard Danielsen Nasralla
styremedlem
Samuel Nasralla
styremedlem
Pierre Paul Skarstøl Nasralla
styremedlem
Susanna Danielsen Nasralla
styremedlem
Marit Skarstøl Nasralla
styremedlem
Martin Nasralla Hjelle
styremedlem



Regnskapsprinsipper

Årsregnskapet er satt opp i samsvar med regnskapsloven og NRS 8 - God regnskapsskikk for små foretak.

Skatt

Skattekostnaden i resultatregnskapet omfatter både periodens betalbare skatt og endring i utsatt skatt. Utsatt skatt er beregnet med 22 % på grunnlag av de midlertidige forskjeller som eksisterer mellom regnskapsmessige og skattemessige verdier, samt ligningsmessig underskudd til fremføring ved utgangen av regnskapsåret. Skatteøkende og skattereduserende midlertidige forskjeller som reverserer eller kan reverseres i samme periode er utlignet og nettoført.

Klassifisering og vurdering av omløpsmidler

Omløpsmidler og kortsiktig gjeld omfatter normalt poster som forfaller til betaling innen ett år etter balansedagen, samt poster som knytter seg til varekretsløpet. Omløpsmidler vurderes til laveste verdi av anskaffelseskost og virkelig verdi.

For kortsiktige investeringer i børsnoterte aksjer brukes markedsverdiprinsippet. Verdien i balansen tilsvarer markedsverdien av investeringene pr. 31.12. Mottatte utdelinger, og realiserte og urealiserte gevinster/tap, resultatføres som finansposter.

Fordringer

Kundefordringer og andre fordringer oppføres til pålydende etter fradrag for avsetning til forventet tap. Avsetning til tap gjøres på grunnlag av en individuell vurdering av de enkelte fordringene.

Note 1 Lønnskostnader og ytelser, godtgjørelser til daglig leder, styret og revisor

Lønnskostnader

	2023	2022
Andre ytelser	39 896	41 590
Sum	39 896	41 590

Selskapet har ingen ansatte.

Ytelser til ledende personer

	Daglig leder	Styret
Sum	0	0



Note 2 Markedsbaserte verdipapirer

	Anskaffelses kost	Balanseført verdi	Markeds verdi	Årets verdiendring
Omløpsmidler				
Andel i aksjefond	7 700 000	8 961 933	8 961 933	1 261 933
Sum	7 700 000	8 961 933	8 961 933	1 261 933
Sum verdipapirer	7 700 000	8 961 933	8 961 933	1 261 933

Note 3 Skatt

Årets skattekostnad	2023	2022
Resultatført skatt på ordinært resultat:		
Betalbar skatt	0	0
Endring i utsatt skattefordel	0	0
Skattekostnad ordinært resultat	0	0
Skattepliktig inntekt:		
Resultat før skatt	2 423 783	-51 121
Permanente forskjeller	-2 458 626	3 961
Skattepliktig inntekt	-34 842	-47 160
Betalbar skatt i balansen:		
Betalbar skatt på årets resultat	0	0
Sum betalbar skatt i balansen	0	0

Skatteeffekten av midlertidige forskjeller og underskudd til fremføring som har gitt opphav til utsatt skatt og utsatte skattefordeler, spesifisert på typer av midlertidige forskjeller

	2023	2022	Endring
Akkumulert fremførbart underskudd	-82 002	-47 160	34 842
Inngår ikke i beregningen av utsatt skatt	82 002	47 160	-34 842
Utsatt skattefordel (22 %)	0	0	0

I henhold til God regnskapsskikk for små foretak balanseføres ikke utsatt skattefordel.

Note 4 Egenkapital

	Aksjekapital	Overkurs	Annen egenkapital	Udekket tap	Sum egenkapital
Pr. 01.01.2023	118 335	6 477 445	0	-51 121	6 544 659
Årets resultat			2 372 662	51 121	2 423 783
Pr 31.12.2023	118 335	6 477 445	2 372 662	0	8 968 442