



ÅRSREGNSKAPET FOR REGNSKAPSÅRET 2019 - GENERELL INFORMASJON

Enheten

Organisasjonsnummer:	919 300 965
Organisasjonsform:	Aksjeselskap
Foretaksnavn:	WIO GROUP AS
Forretningsadresse:	Vækerøveien 102A 0383 OSLO

Regnskapsår

Årsregnskapets periode:	01.01.2019 - 31.12.2019
-------------------------	-------------------------

Konsern

Morselskap i konsern:	Ja
Konsernregnskap lagt ved:	Nei

Regnskapsregler

Regler for små foretak benyttet:	Ja
Benyttet ved utarbeidelsen av årsregnskapet til selskapet:	Regnskapslovens alminnelige regler

Årsregnskapet fastsatt av kompetent organ

Bekreftet av representant for selskapet:	Arve Paalsrud
Dato for fastsettelse av årsregnskapet:	30.11.2020

Grunnlag for avgivelse

År 2019: Årsregnskapet er elektronisk innlevert
År 2018: Tall er hentet fra elektronisk innlevert årsregnskap fra 2019

Det er ikke krav til at årsregnskapet m.v. som sendes til Regnskapsregisteret er undertegnet. Kontrollen på at dette er utført ligger hos revisor/enhetens øverste organ. Sikkerheten ivaretas ved at innsender har rolle/rettighet for innsending av årsregnskapet via Altinn, og ved at det bekreftes at årsregnskapet er fastsatt av kompetent organ.

Brønnøysundregistrene, 25.02.2022



Resultatregnskap

Beløp i: NOK	Note	2019	2018
RESULTATREGNSKAP			
Inntekter			
Salgsinntekt		712 800	
Sum inntekter		712 800	
Kostnader			
Lønnskostnad	1	57 506	
Avskrivning av driftsmidler og immaterielle eiendeler		3 639	
Annen driftskostnad	1	1 731 930	163 954
Sum kostnader		1 793 075	163 954
Driftsresultat		-1 080 275	-163 954
Finansinntekter og finanskostnader			
Inntekt på investering i datterselskap			280 000
Annen renteinntekt		51	39
Annen finansinntekt		375	
Sum finansinntekter		427	280 039
Annen rentekostnad			31
Annen finanskostnad		2 801	
Sum finanskostnader		2 801	31
Netto finans		-2 374	280 008
Ordinært resultat før skattekostnad		-1 082 649	116 055
Ordinært resultat etter skattekostnad		-1 082 649	116 055
Årsresultat	5	-1 082 649	116 055
Årsresultat etter minoritetsinteresser		-1 082 649	116 055
Totalresultat		-1 082 649	116 055
Overføringer og disponeringer			
Avsatt til annen egenkapital		-1 082 649	116 055



Resultatregnskap

Beløp i: NOK	Note	2019	2018
Sum overføringer og disponeringer		-1 082 649	116 055



Balanse

Beløp i: NOK	Note	2019	2018
BALANSE - EIENDELER			
Anleggsmidler			
Immaterielle eiendeler			
Varige driftsmidler			
Driftsløsøre, inventar o.a. utstyr		32 750	
Sum varige driftsmidler		32 750	
Finansielle anleggsmidler			
Investering i datterselskap	2	2 858 802	2 858 802
Investering i annet foretak i samme konsern	2		
Lån til foretak i samme konsern	2	7 138 814	4 142 614
Andre langsiktige fordringer	3		
Sum finansielle anleggsmidler		9 997 616	7 001 416
Sum anleggsmidler		10 030 366	7 001 416
Omløpsmidler			
Varer			
Fordringer			
Kundefordringer		574 200	
Andre kortsiktige fordringer		280 999	
Konsernfordringer	2		
Sum fordringer		855 199	
Bankinnskudd, kontanter og lignende			
Bankinnskudd, kontanter o.l.		58 322	15 508
Sum bankinnskudd, kontanter og lignende		58 322	15 508
Sum omløpsmidler		913 521	15 508
SUM EIENDELER		10 943 887	7 016 924

BALANSE - EGENKAPITAL OG GJELD



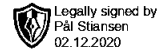
Balanse

Beløp i: NOK	Note	2019	2018
Egenkapital			
Innskutt egenkapital			
Aksjekapital	4	2 735 625	2 735 625
Beholdning av egne aksjer	4		
Overkurs		83 177	83 177
Sum innskutt egenkapital		2 818 802	2 818 802
Opptjent egenkapital			
Annen egenkapital		-927 835	154 815
Sum opptjent egenkapital		-927 835	154 815
Sum egenkapital	5	1 890 967	2 973 617
Gjeld			
Langsiktig gjeld			
Annen langsiktig gjeld			
Gjeld til kredittinstitusjoner	3		
Øvrig langsiktig gjeld	3	8 350 282	3 802 614
Sum annen langsiktig gjeld		8 350 282	3 802 614
Sum langsiktig gjeld		8 350 282	3 802 614
Kortsiktig gjeld			
Leverandørgjeld		68 547	216 847
Skyldig offentlige avgifter		84 441	-29 491
Kortsiktig konserngjeld	2	543 488	53 338
Annen kortsiktig gjeld		6 161	
Sum kortsiktig gjeld		702 637	240 694
Sum gjeld		9 052 919	4 043 308
SUM EGENKAPITAL OG GJELD		10 943 887	7 016 924



Stiansen & Co AS

Statsautoriserte revisorer



Til generalforsamlingen i

WIO Group AS

UAVHENGIG REVISORS BERETNING

Uttalelse om revisjonen av årsregnskapet

Konklusjon

Vi har revidert WIO Group AS' årsregnskap som viser et underskudd på kr 1 082 649,-. Årsregnskapet består av balanse per 31. desember 2019, resultatregnskap for regnskapsåret avsluttet per denne datoen og noter til årsregnskapet, herunder et sammendrag av viktige regnskapsprinsipper.

Etter vår mening er det medfølgende årsregnskapet avgitt i samsvar med lov og forskrifter og gir et rettviseende bilde av selskapets finansielle stilling per 31. desember 2019, og av dets resultater og kontantstrømmer for regnskapsåret avsluttet per denne datoen i samsvar med regnskapslovens regler og god regnskapsskikk i Norge.

Grunnlag for konklusjonen

Vi har gjennomført revisjonen i samsvar med lov, forskrift og god revisjonsskikk i Norge, herunder de internasjonale revisjonsstandardene (ISA-ene). Våre oppgaver og plikter i henhold til disse standardene er beskrevet i Revisors oppgaver og plikter ved revisjon av årsregnskapet. Vi er uavhengige av selskapet slik det kreves i lov og forskrift, og har overholdt våre øvrige etiske forpliktelser i samsvar med disse kravene. Etter vår oppfatning er innhentet revisjonsbevis tilstrekkelig og hensiktsmessig som grunnlag for vår konklusjon.

Styret og daglig leders ansvar for årsregnskapet

styret og daglig leder er ansvarlig for å utarbeide årsregnskapet i samsvar med lov og forskrifter, herunder for at det gir et rettviseende bilde i samsvar med regnskapslovens regler og god regnskapsskikk i Norge. Ledelsen er også ansvarlig for slik intern kontroll som den finner nødvendig for å kunne utarbeide et årsregnskap som ikke inneholder vesentlig feilinformasjon, verken som følge av misligheter eller utilsiktede feil.

Ved utarbeidelsen av årsregnskapet må ledelsen ta standpunkt til selskapets evne til fortsatt drift og opplyse om forhold av betydning for fortsatt drift. Forutsetningen om fortsatt drift skal legges til grunn for årsregnskapet så lenge det ikke er sannsynlig at virksomheten vil bli avviklet.

Revisors oppgaver og plikter ved revisjonen av årsregnskapet

Vårt mål er å oppnå betryggende sikkerhet for at årsregnskapet som helhet ikke inneholder vesentlig feilinformasjon, verken som følge av misligheter eller utilsiktede feil, og å avgi en revisjonsberetning som inneholder vår konklusjon. Betryggende sikkerhet er en høy grad av sikkerhet, men ingen garanti for at en revisjon utført i samsvar med lov, forskrift og god

Telefon: +47 66 84 88 40
E-mail: firmapost@stiansen.no
www.stiansen.no

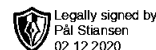
Postadr.: Postboks 174, N-1378 Nesbru
Revisor-/foretaksnr: NO 962 990 746 MVA
Medlemmer av Den norske Revisorforening



An ASSOCIATION of
independent accounting &
financial advisory businesses



Stiansen & Co AS
Statsautoriserte revisorer



revisjonsskikk i Norge, herunder ISA-ene, alltid vil avdekke vesentlig feilinformasjon som eksisterer. Feilinformasjon kan oppstå som følge av misligheter eller utilsiktede feil. Feilinformasjon blir vurdert som vesentlig dersom den enkeltvis eller samlet med rimelighet kan forventes å påvirke økonomiske beslutninger som brukerne foretar basert på årsregnskapet.

For videre beskrivelse av revisors oppgaver og plikter vises det til <https://revisorforeningen.no/revisjonsberetninger>

Uttalelse om øvrige lovmessige krav

Konklusjon om registrering og dokumentasjon

Basert på vår revisjon av årsregnskapet som beskrevet ovenfor, og kontrollhandlinger vi har funnet nødvendig i henhold til internasjonal standard for attestasjonsoppdrag (ISAE) 3000 «Attestasjonsoppdrag som ikke er revisjon eller forenklet revisorkontroll av historisk finansiell informasjon», mener vi at ledelsen har oppfylt sin plikt til å sørge for ordentlig og oversiktlig registrering og dokumentasjon av selskapets regnskapsopplysninger i samsvar med lov og god bokføringskikk i Norge.

Andre forhold

Selskapets årsregnskap er avlagt etter utløpet av lovens frist for avleggelse av årsregnskap. Vedrørende fortsatt drift viser vi til note 5 i regnskapet.

Nesbru, 30.11.2020
Stiansen & Co AS

Pål Stiansen
Statsautorisert revisor

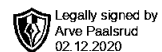
Revisjonsberetning for WIO Group AS– side 2

Telefon: +47 66 84 88 40
E-mail: firmapost@stiansen.no
www.stiansen.no

Postadr.: Postboks 174, N-1378 Nesbru
Revisor-/foretaksnr: NO 962 990 746 MVA
Medlemmer av Den norske Revisorforening



AN ASSOCIATION OF
INDEPENDENT ACCOUNTING &
FINANCIAL ADVISORY BUSINESSES



Årsregnskap 2019

Wio Group AS

Resultatregnskap
Balanse
Noter til regnskapet

Org.nr.: 919 300 965



Wio Group AS			
Resultatregnskapet			
	Note	2019	2018
Driftsinntekter og driftskostnader			
Salgsinntekt		712 800	0
Sum driftsinntekter		712 800	0
Lønnskostnad	1	57 506	0
Avskrivning av driftsmidler og immaterielle eiendeler		3 639	0
Annen driftskostnad	1	1 731 930	163 954
Sum driftskostnader		1 793 075	163 954
Driftsresultat		-1 080 275	-163 954
Inntekt på investering i datterselskap		0	280 000
Annen renteinntekt		51	39
Annen finansinntekt		375	0
Annen rentekostnad		0	31
Annen finanskostnad		2 801	0
Resultat av finansposter		-2 374	280 008
Ordinært resultat før skattekostnad		-1 082 649	116 055
Ordinært resultat		-1 082 649	116 055
Årsresultat	5	-1 082 649	116 055
Overføringer			
Avsatt til annen egenkapital		-1 082 649	116 055
Sum overføringer		-1 082 649	116 055



Wio Group AS			
Balanse			
	Note	2019	2018
Eiendeler			
Anleggsmidler			
Driftsløsøre, inventar o.a. utstyr		32 750	0
Sum varige driftsmidler		32 750	0
Finansielle anleggsmidler			
Investeringer i datterselskap	2	2 858 802	2 858 802
Lån til foretak i samme konsern	2	7 138 814	4 142 614
Sum finansielle anleggsmidler		9 997 616	7 001 416
Sum anleggsmidler		10 030 366	7 001 416
Omløpsmidler			
Fordringer			
Kundefordringer		574 200	0
Andre kortsiktige fordringer		280 999	0
Sum fordringer		855 199	0
Bankinnskudd, kontanter o.l.		58 322	15 508
Sum omløpsmidler		913 521	15 508
Sum eiendeler		10 943 887	7 016 924



Wio Group AS			
Balanse			
	Note	2019	2018
Egenkapital og gjeld			
Egenkapital			
Innskutt egenkapital			
Aksjekapital	4	2 735 625	2 735 625
Overkurs		83 177	83 177
Sum innskutt egenkapital		2 818 802	2 818 802
Opptjent egenkapital			
Annen egenkapital		-927 835	154 815
Sum opptjent egenkapital		-927 835	154 815
Sum egenkapital	5	1 890 967	2 973 617
Gjeld			
Øvrig langsiktig gjeld	3	8 350 282	3 802 614
Sum annen langsiktig gjeld		8 350 282	3 802 614
Kortsiktig gjeld			
Leverandørgjeld		68 547	216 847
Skyldig offentlige avgifter		84 441	-29 491
Konserngjeld	2	543 488	53 338
Annen kortsiktig gjeld		6 161	0
Sum kortsiktig gjeld		702 637	240 694
Sum gjeld		9 052 919	4 043 308
Sum egenkapital og gjeld		10 943 887	7 016 924
Oslo, 30.11.2020 Styret i Wio Group AS			
_____ Arve Paalsrud styreleder/daglig leder			
Wio Group AS		Side 4	



Wio Group AS

Regnskapsprinsipper

Årsregnskapet er satt opp i samsvar med regnskapsloven og NRS 8 - God regnskapsskikk for små foretak.

Valuta

Pengeposter i utenlandsk valuta vurderes iht. kursen ved regnskapsårets slutt.

Driftsinntekter

Inntektsføring ved salg av varer skjer på leveringstidspunktet. Tjenester inntektsføres etter hvert som de leveres.

Skatt

Skattekostnaden i resultatregnskapet omfatter både periodens betalbare skatt og endring i utsatt skatt. Utsatt skatt er beregnet med 22 % på grunnlag av de midlertidige forskjeller som eksisterer mellom regnskapsmessige og skattemessige verdier, samt ligningsmessig underskudd til fremføring ved utgangen av regnskapsåret. Skatteøkende og skattereduserende midlertidige forskjeller som reverserer eller kan reverseres i samme periode er utlignet og nettoført.

Klassifisering og vurdering av balanseposter

Anleggsmidler omfatter eiendeler bestemt til varig eie og bruk. Anleggsmidler er vurdert til anskaffelseskost. Varige driftsmidler balanseføres og avskrives over driftsmidlets økonomiske levetid. Varige driftsmidler nedskrives til gjenvinnbart beløp ved verdi fall som forventes ikke å være forbigående. Gjenvinnbart beløp er det høyeste av netto salgsverdi og verdi i bruk. Verdi i bruk er nåverdi av fremtidige kontantstrømmer knyttet til eiendelen. Nedskrivningen reverseres når grunnlaget for nedskrivningen ikke lenger er til stede.

Omløpsmidler og kortsiktig gjeld omfatter normalt poster som forfaller til betaling innen ett år etter balansedagen, samt poster som knytter seg til varekretsløpet. Omløpsmidler vurderes til laveste verdi av anskaffelseskost og virkelig verdi.

Klassifisering og vurdering av omløpsmidler

Omløpsmidler og kortsiktig gjeld omfatter normalt poster som forfaller til betaling innen ett år etter balansedagen, samt poster som knytter seg til varekretsløpet. Omløpsmidler vurderes til laveste verdi av anskaffelseskost og virkelig verdi.

Aksjer i datterselskap

Investeringer i datterselskap er vurdert etter kostmetoden ettersom konsernet samlet ikke overstiger grensen for små foretak.

Fordringer

Kundefordringer og andre fordringer oppføres til pålydende etter fradrag for avsetning til forventet tap. Avsetning til tap gjøres på grunnlag av en individuell vurdering av de enkelte fordringene.



Wio Group AS

Note 1 Lønnskostnader og ytelser, godtgjørelser til daglig leder, styret og revisor

Lønninger	50 400	0
Arbeidsgiveravgift	7 106	0

Selskapet er et holding selskap med noe administrasjon, ingen ansatte i 2019, derav ingen lønnskostnader.

Pensjonsforpliktelser

Selskapet er ikke pliktig til å ha tjenstepensjonsordning etter lov om obligatorisk tjenstepensjon.

Ingen ytelser til daglig leder eller styret i 2019.

Revisor

Kostnadsført revisjonshonorar for 2019 utgjør kr 19 000.

I tillegg kommer honorar for andre tjenester med kr 34 000.

Note 2 Datterselskap

Wio Group AS eier 100% av aksjene i WIO Cloud AS og WIO Services A, som gir, Wio Group AS 100% av stemmene i selskapene. Selskapene holder til i Oslo.

Tallene for WIO Cloud AS:

Årsresultatet for perioden 01.01-31.12.2019 var på kr	- 1 273 032.
Balanseført egenkapital var pr 31.12.2019 kr	3 731 598.

Tallene for WIO Services AS:

Årsresultatet for perioden 01.01-31.12.2019 var på kr	-12 209 636.
Balanseført egenkapital var pr 31.12.2019 kr	-12 170 398.

Følgende interne transaksjoner har funnet sted i 2019:

	2019	2018
Langsiktig fordringer på datterselskap	7 138 814	6 109 382
Gjeld til datterselskap	543 488	0

Note 3 Fordringer og gjeld

	2019	2018
Fordringer med forfall senere enn ett år		
Andre langsiktige fordringer	0	4 142 614
Sum	0	4 142 614

Noter til regnskapet

Side 6



Wio Group AS

Langsiktig gjeld med forfall senere enn 5 år

Sum	0	0
Gjeld sikret ved pant	0	0
Kundefordringer	574 200	0
Sum	574 200	0

Note 4 Aksjonærer

Aksjekapitalen i Wio Group AS pr. 31.12 består av:

	Antall	Pålydende	Bokført
Ordinære aksjer	2 735 625	1,00	2 735 625
Sum	2 735 625		2 735 625

Eierstruktur

De største aksjonærene i % pr. 31.12 var:

	Ordinære	Eierandel	Stemmeandel
Waves.IO Toppholding AS	2 735 625	100,0	100,0
Totalt antall aksjer	2 735 625	100,0	100,0

Note 5 Egenkapital

	Aksjekapital	Overkurs	Annen egenkapital	Sum egenkapital
Pr. 31.12.2018	2 735 625	83 177	154 815	2 973 617
Pr. 01.01.2019	2 735 625	83 177	154 815	2 973 617
Årets resultat			-1 082 649	-1 082 649
Pr. 31.12.2019	2 735 625	83 177	-927 835	1 890 967

Fortsatt drift: 2019 ble et dårlig driftsår. Men styret mener det er bygd opp merverdier i datterselskapene, som vil gi gode resultater igjen når markedet gjenåpner for fullt etter Covid-19 pandemien.