



## ÅRSREGNSKAPET FOR REGNSKAPSÅRET 2022 - GENERELL INFORMASJON

### Enheten

Organisasjonsnummer: 979 320 485  
Organisasjonsform: Pensjonskasse  
Foretaksnavn: SKAGERAK ENERGI PENSJONSKASSE  
Forretningsadresse: Floodeløkka 1  
3915 PORSGRUNN

### Regnskapsår

Årsregnskapets periode: 01.01.2022 - 31.12.2022

### Konsern

Morselskap i konsern: Nei

### Regnskapsregler

Regler for små foretak benyttet: Nei  
Benyttet ved utarbeidelsen av årsregnskapet til selskapet: Regnskapslovens alminnelige regler

### Årsregnskapet fastsatt av kompetent organ

Bekreftet av representant for selskapet: Arne Gunnar Holvik  
Dato for fastsettelse av årsregnskapet: 16.03.2023

### Grunnlag for avgivelse

År 2022: Årsregnskapet er elektronisk innlevert  
År 2021: Tall er hentet fra elektronisk innlevert årsregnskap fra 2022

*Det er ikke krav til at årsregnskapet m.v. som sendes til Regnskapsregisteret er undertegnet. Kontrollen på at dette er utført ligger hos revisor/enhetens øverste organ. Sikkerheten ivaretas ved at innsender har rolle/rettighet for innsending av årsregnskapet via Altinn, og ved at det bekreftes at årsregnskapet er fastsatt av kompetent organ.*

Brønnøysundregistrene, 28.05.2024



## Resultatregnskap

Beløp i: NOK	Note	2022	2021
<b>RESULTATREGNSKAP - TEKNISK REGNSKAP</b>			
<b>Premieinntekter</b>			
Forfalte premier, brutto	19	151 875 000	163 301 000
Avgitte gjenforsikringspremier	20	-81 000	-85 000
<b>Sum premieinntekter for egen regning</b>		<b>151 794 000</b>	<b>163 216 000</b>
<b>Netto inntekter fra investeringer i kollektivporteføljen</b>			
Renteinntekt og utbytte m.v. på finansielle eiendeler		26 200 000	49 878 000
Verdiendringer på investeringer		-321 843 000	165 080 000
Realisert gevinst og tap på investeringer		36 330 000	78 315 000
<b>Sum netto inntekter fra investeringer i kollektivporteføljen</b>		<b>-259 313 000</b>	<b>293 273 000</b>
<b>Netto inntekter fra investeringer i investeringsporteføljen</b>			
<b>Sum netto inntekter fra investeringer i investeringsporteføljen</b>		<b>0</b>	<b>0</b>
<b>Pensjoner m.v.</b>			
Brutto utbetalte pensjoner	21	-90 399 000	-82 062 000
<b>Utbetalte pensjoner m.v.</b>		<b>-90 399 000</b>	<b>-82 062 000</b>
<b>Sum pensjoner m.v.</b>		<b>-90 399 000</b>	<b>-82 062 000</b>
<b>Resultatførte endringer i forsikringsforpliktelser - kontraktfastsatte forpliktelser</b>			
<b>Endring i premiereserve m.v, brutto.</b>	17	<b>-81 104 000</b>	<b>-76 379 000</b>
<b>Endring i premiereserve m.v.</b>		<b>-81 104 000</b>	<b>-76 379 000</b>
Endring i tilleggsavsetninger	17	0	-71 604 000
Endring i kursreguleringsfond	17	0	-165 080 000
Endring i bufferfond	17	301 363 000	-28 422 000
Endring i premiefond, innskuddsfond og fond for regulering av pensjoner m.v.	17,18	-9 659 000	0
<b>Sum resultatførte endringer i forsikringsforpliktelsene - kontraktfastsatte forpliktelser</b>		<b>210 600 000</b>	<b>-341 485 000</b>
<b>Resultatførte endringer i forsikringsforpliktelser - særskilt investeringsportefølje</b>			
<b>Sum resultatførte endringer i forsikringsforpliktelser - særskilt investeringsportefølje</b>		<b>0</b>	<b>0</b>



## Resultatregnskap

Beløp i: NOK	Note	2022	2021
<b>Midler tilordnet forsikringskontraktene - kontraktfastsatte forpliktelser</b>			
Risikoresultat tilordnet forsikringskontraktene	25	-3 358 000	-11 755 000
<b>Sum midler tilordnet forsikringskontraktene - kontraktfastsatte forpliktelser</b>		<b>-3 358 000</b>	<b>-11 755 000</b>
<b>Forsikringsrelaterte driftskostnader</b>			
Forvaltningskostnader	22	-3 994 000	-3 533 000
Forsikringsrelaterte administrasjonskostnader	22	-7 538 000	-6 216 000
<b>Sum forsikringsrelaterte driftskostnader</b>		<b>-11 532 000</b>	<b>-9 749 000</b>
Andre forsikringsrelaterte kostnader		-6 000	0
<b>Resultat av teknisk regnskap</b>	23,24, 25	<b>-2 214 000</b>	<b>11 438 000</b>
<b>RESULTATREGNSKAP - IKKE-TEKNISK REGNSKAP</b>			
<b>Netto inntekter fra investeringer i selskapsporteføljen</b>			
Renteinntekt og utbytte m.v. på finansielle eiendeler		3 008 000	5 406 000
Verdiendringer på investeringer		-36 957 000	17 891 000
<b>Realisert gevinst og tap på investeringer</b>		<b>4 172 000</b>	<b>8 487 000</b>
<b>Sum netto inntekter fra investeringer i selskapsporteføljen</b>		<b>-29 777 000</b>	<b>31 784 000</b>
<b>Forvaltningskostnader og andre kostnader knyttet til selskapsporteføljen</b>			
Forvaltningskostnader	22	-459 000	-383 000
Andre kostnader	22	-296 000	-226 000
<b>Resultat av ikke-teknisk regnskap</b>		<b>-30 532 000</b>	<b>31 175 000</b>
<b>Resultat før skattekostnader</b>		<b>-32 746 000</b>	<b>42 613 000</b>
Skattekostnader	26	3 386 000	-4 459 000
<b>Resultat før andre inntekter og kostnader</b>		<b>-29 360 000</b>	<b>38 154 000</b>
<b>TOTALRESULTAT</b>	25	<b>-29 360 000</b>	<b>38 154 000</b>



## Balanse

Beløp i: NOK	Note	2022	2021
<b>BALANSE - EIENDELER</b>			
<b>EIENDELER I SELSKAPSPORTEFØLJEN</b>			
<b>Datterforetak, tilknyttede foretak og felleskontrollerte foretak</b>		<b>0</b>	<b>0</b>
Aksjer og andeler (inkl. aksjer og andeler målt til kost)	2	231 146 000	236 693 000
Rentebærende verdipapirer	3	153 925 000	147 883 000
Utlån og fordringer	5	9 897 000	6 730 000
Finansielle derivater	4	226 000	546 000
<b>Finansielle eiendeler som måles til virkelig verdi</b>		<b>395 194 000</b>	<b>391 852 000</b>
<b>Sum investeringer</b>		<b>395 194 000</b>	<b>391 852 000</b>
<b>Fordringer</b>			
Andre fordringer	8	3 381 000	2 813 000
<b>Sum fordringer</b>		<b>3 381 000</b>	<b>2 813 000</b>
<b>Andre eiendeler</b>			
Eiendeler ved skatt	26	927 000	0
<b>Sum andre eiendeler</b>		<b>927 000</b>	<b>0</b>
Forskuddsbetalte kostnader og opptjente ikke mottatte inntekter		122 000	99 000
<b>Sum eiendeler i selskapsporteføljen</b>		<b>399 624 000</b>	<b>394 764 000</b>
<b>EIENDELER I KUNDEPORTEFØLJENE</b>			
<b>Investeringer i kollektivporteføljen</b>			
<b>Bygninger og andre faste eiendommer</b>		<b>0</b>	<b>0</b>
<b>Datterforetak, tilknyttede foretak og felleskontrollerte foretak</b>		<b>0</b>	<b>0</b>
<b>Finansielle eiendeler som måles til amortisert kost</b>		<b>0</b>	<b>0</b>
Aksjer og andeler (inkl. aksjer og andeler målt til kost)	2	1 799 173 000	2 000 622 000
Rentebærende verdipapirer	3	1 198 109 000	1 249 967 000
Utlån og fordringer	5	77 039 000	56 888 000
Finansielle derivater	4	1 763 000	4 614 000
<b>Finansielle eiendeler som måles til virkelig verdi</b>		<b>3 076 084 000</b>	<b>3 312 091 000</b>
<b>Sum investeringer i kollektivporteføljen</b>		<b>3 076 084 000</b>	<b>3 312 091 000</b>
<b>Investeringer i investeringsvalgporteføljen</b>			
<b>Bygninger og andre faste eiendommer</b>		<b>0</b>	<b>0</b>
<b>Datterforetak, tilknyttede foretak og felleskontrollerte foretak</b>		<b>0</b>	<b>0</b>



### Balanse

Beløp i: NOK	Note	2022	2021
Finansielle eiendeler som måles til amortisert kost		0	0
Finansielle eiendeler som måles til virkelig verdi		0	0
Sum investeringer i investeringsvalgporteføljen		0	0
Sum eiendeler i kundeporteføljen		3 076 084 000	3 312 091 000
<b>SUM EIENDELER</b>		<b>3 475 708 000</b>	<b>3 706 855 000</b>

### BALANSE - EGENKAPITAL OG FORPLIKTELSER

#### Innskutt egenkapital

Innskutt egenkapital		91 730 000	91 730 000
----------------------	--	------------	------------

#### Opptjent egenkapital

Risikoutjevningfond		19 757 000	17 784 000
Annen opptjent egenkapital		234 001 000	265 333 000
<b>Sum opptjent egenkapital</b>		<b>253 758 000</b>	<b>283 117 000</b>

<b>Sum egenkapital</b>		<b>345 488 000</b>	<b>374 847 000</b>
------------------------	--	--------------------	--------------------

#### Ansvarlig lånekapital m.v.

Evigvarende ansvarlig kapital	13	30 000 000	30 000 000
<b>Sum ansvarlig lånekapital m.v.</b>		<b>30 000 000</b>	<b>30 000 000</b>

#### Forsikringsforpliktelse - kontraktsfastsatte forpliktelse

Premiereserve m.v.	16,17	1 880 022 000	1 798 918 000
Tilleggsavsetninger	16,17	0	196 379 000
Kursreguleringsfond	16,17	0	777 515 000
Bufferfond	16,17	672 531 000	0
Premiefond, innskuddsfond og fond for regulering av pensjoner m.v.	16,17, 18	502 431 000	519 402 000
<b>Sum forsikringsforpliktelse - kontraktsfastsatte forpliktelse</b>		<b>3 054 984 000</b>	<b>3 292 214 000</b>

#### Forsikringsforpliktelse - særskilt investeringsportefølje

<b>Sum forsikringsforpliktelse - særskilt investeringsportefølje</b>		<b>0</b>	<b>0</b>
--	--	----------	----------



## Balanse

<b>Beløp i: NOK</b>	<b>Note</b>	<b>2022</b>	<b>2021</b>
<b>Avsetninger for forpliktelse</b>			
Forpliktelse ved periodeskatt	26	388 000	2 152 000
Forpliktelse ved utsatt skatt	26	0	2 095 000
<b>Forpliktelse ved skatt</b>		<b>388 000</b>	<b>4 247 000</b>
<b>Sum avsetninger for forpliktelse</b>		<b>388 000</b>	<b>4 247 000</b>
<b>Forpliktelse</b>			
Finansielle derivater	4	1 516 000	2 342 000
Forfalte, ikke betalte pensjoner og utløsningsbeløp	9	0	169 000
Andre forpliktelse	9	43 334 000	3 038 000
<b>Sum forpliktelse</b>		<b>44 850 000</b>	<b>5 549 000</b>
<b>SUM EGENKAPITAL OG FORPLIKTELSER</b>		<b>3 475 710 000</b>	<b>3 706 857 000</b>



## List of Signatures Page 1/1

### Årsrapport 2022 Skagerak Energi Pensjonskasse.pdf

Name	Method	Signed at
Ormestad, Irene	BANKID	2023-03-20 10:16 GMT+01
Olsrød, Øystein Disch	BANKID_MOBILE	2023-03-17 09:54 GMT+01
Pettersen, Laila	BANKID	2023-03-16 15:29 GMT+01
Synnes, Gunnar	BANKID_MOBILE	2023-03-16 15:07 GMT+01
Arne Gunnar Holvik	BANKID_MOBILE	2023-03-16 11:38 GMT+01
Gramme, Eivind	BANKID_MOBILE	2023-03-20 11:10 GMT+01

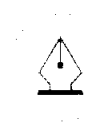


This file is sealed with a digital signature. The seal is a guarantee for the authenticity of the document.

External reference: 466AEB6D0E464F74B0838047FE990B92



SKAGERAK ENERGI PENSJONSKASSE  
ÅRSRAPPORT  
2022



This file is sealed with a digital signature.  
The seal is a guarantee for the authenticity  
of the document.

Document ID:  
466AEB6D0E464F74B0838047FE990B92



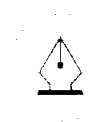
## INNHold

<b>ÅRSBERETNING</b> .....	3
NØKKELTALL 2018 - 2022.....	4
FORMÅL .....	5
ORGANISASJON OG LEDELSE.....	5
Pensjonskassens styre.....	5
Administrasjon.....	5
Katastrofereassuranse.....	5
Styreansvarsforsikring .....	5
Internkontroll.....	5
IKT-forskriften.....	6
Likestilling .....	6
ÅRSBERETNING.....	6
REDEGJØRELSE FOR ÅRSREGNSKAPET .....	7
Finansiell stilling.....	7
MARKED OG KAPITALFORVALTNING.....	8
Målsetting.....	8
Organisering og ansvarsdeling.....	8
Risikostyring .....	9
Kapitalforvaltningsstrategi .....	9
Kapitalforvaltningsstrategiens risikoprofil .....	9
Likviditetsrisiko .....	9
Kredittrisiko .....	10
Utlånsvirksomheten.....	10
ESG (Environmental, Social and Governance): .....	10
FORSIKRINGSVIRKSOMHETEN.....	10
Om pensjonsordningen.....	10
Forsikringsstrategi .....	10
UTSIKTER FREMOver.....	11
Redegjørelse for fortsatt drift .....	11
<b>ÅRSREGNSKAP OG NOTER</b> .....	12



This file is sealed with a digital signature.  
The seal is a guarantee for the authenticity  
of the document.

Document ID:  
466AEB6D0E464F74B0838047FE990B92



This file is sealed with a digital signature.  
The seal is a guarantee for the authenticity  
of the document.

Document ID:  
466AEB6D0E464F74B0838047FE990B92



## NØKKELTALL 2018 - 2022

Tall i 1000 kr.	2022	2021	2020	2019	2018
<b>Fra driftsregnskapet:</b>					
Arbeidsgivertilskudd	146 199	157 478	69 622	98 961	112 041
Medlemspremie (Ex. Laugstol)	5 676	5823	5 822	6 158	6 045
Finansresultat - kollektivporteføljen	-259 313	293 273	242 889	291 956	-30 816
Pensjonsutbetalinger	90 399	82 062	77 258	74 583	72 370
Driftskostnader	11 531	9 749	9 105	8 634	7 787
Premiereserve	1 880 022	1 798 918	1 722 539	1 697 486	1 633 825
Premiefond	502 431	519 402	524 404	452 751	357 559
Administrasjonsreserve	75 201	71 957	68 902	67 899	65 353
Risikoutgjenningsfond	19 757	17 784	17 081	16 503	15 562
Bufferfond	672 531	777 515	612 435	474 180	324 263
Tilleggsavsetninger er overført til Bufferfond i 2022		196 379	124 775	120 471	120 454
Egenkapital	325 730	357 063	319 611	283 678	258 419
Ansvarlig lån	30 000	30 000	30 000	30 000	30 000
Sum eiendeler	3 475 709	3 706 857	3 353 213	3 078 203	2 736 816
Garanti fra sponsor	200 000	200 000			
<b>Forholdstall:</b>					
Bokført avkastning	-7,80 %	4,80 %	5,40 %	6,50 %	3,90 %
Verdjustert avkastning	-7,80 %	9,60 %	8,60 %	11,40 %	-0,70 %
Dekningsgrad	100 %	100 %	100 %	100 %	100 %
<b>Medlemmer (antall):</b>					
Premiebetalende medlemmer	349	374	401	410	434
Oppsatte rettigheter	624	631	645	612	643
<b>Pensjonister (antall):</b>					
SUM pensjonister	810	797	752	787	766
Alderspensjon totalt	593	573	532	563	537
Uførepensjon	70	75	74	82	82
Etterlattepensjon	145	147	144	140	143
Barnepensjon	2	2	2	2	2
<b>Totalt forsikrede</b>	<b>1783</b>	<b>1802</b>	<b>1798</b>	<b>1809</b>	<b>1843</b>



This file is sealed with a digital signature.  
The seal is a guarantee for the authenticity  
of the document.

Document ID:  
466AEB6D0E464F74B0838047FE990B92

## FORMÅL

Pensjonskassens formål er å yte pensjoner til medlemmene og deres etterlatte i henhold til vedtektene. Skagerak Energi Pensjonskasse er en pensjonskasse for ansatte i Skagerak Energi - konsernet. Pensjonskassen ble opprettet i 1932 av Vestfold Kraftselskap. Pensjonskassen er basert på en ytelsesbasert kommunal ordning, og vedtektene er utarbeidet på grunnlag av vedtekter for offentlige pensjonskasser. Pensjonskassen er medlem av Overføringsavtalen. Pensjonskassen ble lukket for nye medlemmer med virkning fra 01.03.2016. Personer som blir ansatt i konsernet etter 01.03.2016 blir innmeldt i en innskuddspensjonsordning. For medlemsforetaket Laugstol AS ble pensjonskassen lukket med virkning fra 01.07.2012.

## ORGANISASJON OG LEDELSE

Pensjonskassen er en selvstendig juridisk enhet med eget styre, hvor 3 styremedlemmer er utnevnt av Skagerak Energi, herav ett eksternt styremedlem, mens 2 styremedlemmer er valgt blant innskuddspliktige medlemmer.

### Pensjonskassens styre

Styret hadde den 31.12.2022 følgende sammensetning:

Styreleder:	Øystein Disch Olsrød
Styremedlem:	Irene Ormestad (Ekstern)
Styremedlem:	Gunnar Synnes
Styremedlem:	Laila Pettersen (Medlemsvalgt)
Styremedlem:	Eivind Gramme (Medlemsvalgt)

### Administrasjon

Arne Gunnar Holvik, Gabler Pensjonstjenester AS, er pensjonskassens daglige leder. Pensjonskassen har ingen egne ansatte. Administrative tjenester kjøpes av Skagerak Energi AS og Gabler AS som også yter rådgivning og finansoppfølging. Gabler Pensjonstjenester AS, v/Anne Sundby Magnussen, er pensjonskassens aktuar og forsikringstekniske konsulent.

Revisjonsselskapet Deloitte AS er pensjonskassens revisor.

Pensjonskassen er under tilsyn av Finanstilsynet.

### Katastrofereassuranse

Pensjonskassen har etablert katastrofereassuranse med Arch Re Accident & Health Aps på vegne Arch Reinsurance Europe med dekning inntil mnok 100. Egenandelen utgjør mnok 5. Premien utgjorde tnok 81.

### Styreansvarsforsikring

Pensjonskassen har etablert styreansvarsforsikring som, innen rammene av forsikringsvilkårene, dekker det personlige erstatningsansvaret man kan pådra seg som styremedlem eller administrerende direktør i henhold til gjeldende rett.

### Internkontroll

Daglig leder utarbeider årlig en rapport til styret om pensjonskassens status og drift basert på styrets vedtatte prinsipper og rutiner og bestemmelsene i Forskrift om risikostyring og internkontroll. I tillegg utarbeider revisor, i egenskap av uavhengig instans, en bekreftelse på internkontrollen. Styret anser



This file is sealed with a digital signature.  
The seal is a guarantee for the authenticity  
of the document.

Document ID:  
466AEB6D0E464F74B0838047FE990B92

internkontrollen og risikostyringen i pensjonskassen å være tilfredsstillende. Styret har utarbeidet en egen instruks for styrets arbeid og for pensjonskassens daglige leder.

#### IKT-forskriften

Styret har vedtatt IKT-rutiner for Pensjonskassen. Pensjonskassens tjenesteleverandører tilpasser sine rutiner og drift til kravene stilt i IKT-forskriften. Pensjonskassen har ikke egen IKT-drift og kjøper alle sine administrative tjenester. Pensjonskassen er gitt konsesjon fra Datatilsynet for behandling av personopplysninger.

#### Likestilling

Pensjonskassen har ingen ansatte og det er derfor ikke iverksatt tiltak for å fremme likestilling og for å forhindre forskjellsbehandling i strid med lov om likestilling mellom kjønnene. Styret består av 5 personer, hvorav to kvinner.

## ÅRSBERETNING

Styret har i 2022 arbeidet med oppgaver knyttet til ordinær drift av pensjonskassen, arbeid knyttet til finansforvaltningen og endelig tilpasning til nytt tjenestepensjonsdirektiv.

I påvente av nytt tjenestepensjonsdirektiv for norske pensjonskasser (innføres 01.01.2023), har styret tilpasset pensjonskassenes organisering og iverksatt nye nøkkel- og kontrollfunksjoner. Aktuar-, risikostyring- og internrevisjonsfunksjon er alle nyetablerte nøkkel- og kontrollfunksjoner med direkte rapporteringslinje til styret. Videre har styret etablert fullmaktstruktur, bearbeidet strategi og styringsdokumentasjon og utviklet sine digitale løsninger gjennom året. Pensjonskassens virksomhet er med dette tilpasset og tilrettelagt for videre drift, hensyntatt de krav som pensjonskassen underlegges fra nyttår.

Styret overvåker kontinuerlig pensjonskassens risikobærende evne og kapital situasjon. Kapitalbeslutninger vurderes alltid opp mot de regulatoriske kravene som pensjonskassen er underlagt gjennom krav til solvenskapitaldekning.

Styret er fra 2023, pålagt å gjennomføre en egenvurdering av risiko årlig (ORA). Som et ledd i forberedelse til dette, ble det gjennomført en prøvevurdering med fokus på simulering av risikoeksponering ved enkelt og sammenfallende risikohendelser. Med en verden i stadig endring, vil styret benytte erfaringene fra denne rapporten inn i fastsettelse av forutsetninger og videre gjennomføring av egenvurdering fremover.

Pensjonskassen har etablert en godt forankret beredskapsplan, dersom pensjonskassen skulle stå i fare for brudd med de regulatoriske krav eller sine forpliktelser, herav inkludert blant annet vedtak hos sponsor om å stille kapital tilgjengelig ved behov.

Kapitalforvaltningen gis omfattende behandling i alle ordinære styremøter. Dette kommer i tillegg til månedlig rapportering om avkastning og utvikling i kapitalmarkedet. Det utarbeides kvartalsregnskap, basert på oppdaterte forsikringsmessige avsetninger. Styret gjennomgår årlig både forsikringsstrategi med forsikringsteknisk beregningsgrunnlag og reassuransedekning samt investeringsstrategien.

Styret har gjennom året stort sett praktisert fysiske styremøter, og den fra før kjente styrehverdagen er gjenopprettet. Det har i løpet av året vært avholdt 5 styremøter og behandlet 54 saker. Styret



This file is sealed with a digital signature.  
The seal is a guarantee for the authenticity  
of the document.

Document ID:  
466AEB8D0E464F74B0838047E990B92



benytter Admincontrol som digital styreplattform. Styret har gjennomført egevaluering og det ble ikke avdekket mangler til hinder for videre arbeid. Godtgjørelse til styret utgjør kr. 113.000.

## REDEGJØRELSE FOR ÅRSREGNSKAPET

Årsregnskapet er ført etter gjeldende regler og forskrifter for pensjonskasser og pensjonskassens eiendeler og gjeld er beregnet og verdsatt ut fra disse bestemmelsene. I tråd med gjeldende regelverk, skal pensjonskassens totale midler fordeles mellom kollektivporteføljen (forsikringsfond) og selskapsporteføljen (egenkapital). Kollektivporteføljen og selskapsporteføljen forvaltes samlet og etter samme kapitalforvaltningsstrategi.

Finansinntekter og -kostnader er i regnskapet fordelt pro rata mellom kollektivporteføljen og selskapsporteføljen. Fordelingsgrunnlaget er balanseverdiene av forsikringsfondene og egenkapitalen.

Resultat:	Tall i 1000 kr
Risikoresultat	6 716
Renteresultat	-316 133
Kostnadsresultat	-181
Samlet resultat	-309 598
Rentegarantipremie og fortjenesteelement	9 377
Nettoresultat	-300 220
Disponert til premiefond	-3 358
Fra bufferfond	301 363
Resultat teknisk regnskap etter disponeringer	-2 215
Ikke-teknisk resultat	-30 531
Sum resultatelementer	-32 746
Skattekostnad	3 386
Totalresultat	-29 360
Til risikoutjevningfond	-3 358
Avkastning risikoutjevningfond	1 385
Overført fra egenkapital	31 333

### Finansiell stilling

Samlet finansresultat for kollektiv - og selskapsporteføljen var negativt med mnok -289,1. Verdijustert avkastning på forvaltningskapitalen utgjorde -7,8 %, mens bokført avkastning utgjorde -7,8 % (Modifisert Dietz-metode).

Bufferfondet utgjør mnok 672,5. Premiefondet utgjør mnok 502,4. Egenkapitalen utgjør mnok 325,7. Risikoutjevningfondet utgjør mnok 19,8. Ansvarlig lån utgjør mnok 30. I tillegg til innbetalt ansvarlig kapital, har Skagerak Energi AS stillet en garanti tilsvarende mnok 200, som er godkjent som supplerende kapital i Finanstilsynet med mnok 150.

Solvensmarginkapitalen utgjør mnok 650,2, mens minstekrav til solvenskapital er mnok 108,1, som gir en solvensmargin på 601 %.



This file is sealed with a digital signature.  
The seal is a guarantee for the authenticity  
of the document.

Document ID:  
466AEB6D0E464F74B0838047FE990B92



Solvenskapitaldekningen er beregnet til 171 %. Samlet solvenskapital utgjør mnok 1241,7, mens kapitalkravet utgjør mnok 727. Styret vurderer at pensjonskassens bufferkapitalsituasjon er tilfredsstillende.

Midler under forvaltning utgjorde mnok 3.475,7 ved utgangen av året.

## MARKED OG KAPITALFORVALTNING

2022 var et svakt år i kapitalmarkedene, og det var et betydelig fall i både aksje- og obligasjonsverdier. Den store driveren for utviklingen, og følgelig det store temaet i finansmarkedene i 2022, var den høye inflasjonen og sentralbankenes rentehevinger for å forsøke å temme inflasjonen.

Siden inflasjonsmål ble innført som styringsmål for sentralbankenes pengepolitikk, er det første gang vi opplever så høy inflasjon som nå. Samtidig som styringsrentene økte raskt gjennom året, steg også markedrentene betydelig og dro obligasjonsverdier ned.

Referanseindeksen for norske obligasjoner med 3-års rentedurasjon var ned 2,0 % i løpet av året, mens indeksen for internasjonale obligasjoner med ca. 7 års rentedurasjon var ned 12,2 %.

Raskt økende renter var også negativt for aksjeverdier, som i stor grad falt i takt med høyere renter. Aksjemarkedene falt verden over etter flere år med oppgang. Den brede globale aksjeindeksen, MSCI All Countries World Index, var ned 16,0 % i løpet av året målt i lokal valuta. Målt i norske kroner var samme indeks ned 9,3 %. Avkastningsforskjellen reflekterer at den norske kronen svekket seg betydelig gjennom året, spesielt mot amerikanske dollar.

Det var negativ avkastning i alle sektorer internasjonalt med unntak av energisektoren. Avkastningen i energisektoren var over 30 % målt i amerikanske dollar. Kommunikasjon, diskresjonært konsum og IT var sektorene som falt mest. Den sterke avkastningen i energisektoren er en viktig forklaring på at det norske aksjemarkedet klarte seg relativt sett godt gjennom året. Hovedindeksen på Oslo Børs var ned 1,0 % i løpet av året, mens fondsindeksen OSEFX var ned 7,1 %.

### Målsetting

Pensjonskassens målsetting er at investeringsaktivitetene skal utføres og organiseres på en betryggende måte. Pensjonskassens investeringer skal alltid være innenfor gjeldende regelverk for pensjonskassers kapitalforvaltning, og innenfor de bestemmelser som er nedfelt i pensjonskassens vedtekter. Innenfor rammen av forsvarlig sikkerhet, god risikospredning og likviditet, skal det søkes å oppnå en så god avkastning som mulig. Avkastningen skal sikre at pensjonskassen er i stand til å betjene de fremtidige, langsiktige pensjonsforpliktelsene. Kapitalforvaltningsstrategien skal derfor reflektere hensynet til både sikkerhet og akseptabel forventet avkastning over en lang tidshorison. Pensjonskassens langsiktige avkastningsmål er definert slik at pensjonskassen, som et gjennomsnitt over 10 år, skal oppnå en avkastning på 5 % p.a. av de totale midlene under forvaltning.

### Organisering og ansvarsdeling

Styret i pensjonskassen er ansvarlig for å påse at det utarbeides en dokumentert kapitalforvaltningsstrategi. Strategien skal sikre at kapitalen forvaltes forsvarlig i forhold til pensjonskassens bufferkapital og at medlemmenes interesser blir ivarettatt på en betryggende måte og i henhold til lover, regler og forskrifter som er fastsatt for pensjonskasser.



This file is sealed with a digital signature.  
The seal is a guarantee for the authenticity  
of the document.

Document ID:  
466AEB6D0E464F74B0838047FE990B92

Økonomi og Finans i Skagerak Energi bistår pensjonskassen med oppfølging og kontroll av forvaltningen, i henhold til avtale med pensjonskassen. Sammen med ekstern uavhengig rådgiver følger Økonomi og Finans opp mandatene og overvåker forvalterne.

Selve forvaltningen er satt ut til eksterne kapitalforvaltere og fond.

Uavhengig rådgiver overvåker også løpende at kapitalforvaltningen utøves i tråd med pensjonskassens vedtatte kapitalforvaltningsstrategi, øvrige retningslinjer og myndighetsfastsatte krav. Rådgiver utarbeider kvartalsvise kontrollrapporter som oversendes styret i pensjonskassen. Styret anser overvåkingen betryggende i forhold til kapitalforvaltningens omfang, kompleksitet og risiko.

## Risikostyring

Pensjonskassens kapitalforvaltningsstrategi gir klare rammer for plasseringsformer og aktivsammensetning. I strategien er både strategisk porteføljesammensetning og forvalternes frihetsgrader definert. Det er her lagt stor vekt på krav om diversifisering og risikospredning.

Prinsippet om diversifisering anvendes i forvaltningen for å fordele porteføljens plasseringer innen og mellom ulike aktivklasser/markeder med formål å redusere risikoen og/eller øke avkastningen i porteføljen. Ved fastsettelsen av investeringsrammene har styret lagt vekt på pensjonskassens risikobærende evne.

Den kortsiktige risikoen skal begrenses slik at det er høy sannsynlighet for at pensjonskassen minimum kan oppfylle sin rentegarantiforpliktelse på ca. 2,63 % av de forsikringstekniske avsetningene hvert år. Pensjonskassen foretar solvenskapitalberegninger basert på Finanstilsynets retningslinjer. Beregningene foretas minimum hvert kvartal.

## Kapitalforvaltningsstrategi

Formålet med Pensjonskassens kapitalforvaltningsstrategi er å gi rammer og retningslinjer for forvaltningen av Pensjonskassens midler. Kapitalforvaltningsstrategien er styrets viktigste dokument for å oppfylle vedtektenes bestemmelser om kapitalforvaltning og de til enhver tid gjeldende lover, forskrifter, retningslinjer m.v. for kapitalforvaltning i pensjonskassen. Styret gjennomgår Kapitalforvaltningsstrategien årlig eller oftere ved behov.

## Kapitalforvaltningsstrategiens risikoprofil

Pensjonskassens kapitalforvaltningsstrategi angir en strategisk aksjeandel på 35%, hvor av 3 % i norske aksjer, 22 % i globale aksjer (DM), 4 % i globale aksjer (EM) og 6 % i private equity. Aksjeandelen ved årets slutt var ca. 33,6 % av totale investeringer. Pensjonskassen har investert ca. 14,2 % av porteføljen i hedgefond. Eiendomsfond utgjør 13,7 %. Renteporteføljen utgjør samlet 38,5 %.

Derivater kan anvendes i den utstrekning de bidrar til å redusere pensjonskassens risiko. Derivater kan benyttes i forbindelse med valutasikring og i den øvrige finansforvaltningen.

## Likviditetsrisiko

Likviditetsrisikoen i pensjonskassen vurderes som lav, da en til enhver tid har kortsiktige plasseringer som overstiger kortsiktige forpliktelser. Plasseringene i så vel aksjer som rentepapirer anses å være tilstrekkelig likvid. Pensjonskassen har utarbeidet egen strategi for forsvarlig likviditetsstyring. Årets



This file is sealed with a digital signature.  
The seal is a guarantee for the authenticity  
of the document.

Document ID:  
466AEB8D0E464F74B0838047E990B92



premie blir innbetalt av foretaket. Det er til enhver tid midler på driftskontoen (bank) til å dekke løpende utbetalinger. Ved behov overføres midler fra pengemarkedsfond til driftskontoen.

## Kredittrisiko

Kredittrisikoen i pensjonskassens forvaltning vurderes som moderat. En stor del av pensjonskassens plasseringer er i verdipapirfond.

## Utlånsvirksomheten

Pensjonskassens utlånsvirksomhet ble avvirket i 2022.

## ESG (Environmental, Social and Governance):

Styrket fokus på miljømessige, sosiale og forretningsetiske forhold knyttet til kapitalforvaltningen er sentralt for styret. Pensjonskassens mål er å oppnå best mulig avkastning, samtidig som forvaltningen skal ta hensyn til etiske, juridiske, sosiale- og miljømessige forhold. Ved investeringer i fond skal pensjonskassen foretrekke forvaltere som har signert FNs prinsipper for ansvarlige investeringer (UNPRI). Det utarbeides kvartalsvis ESG-rapport til styret. Rapporten gir dyp innsikt i pensjonskassens investeringer på ulike ESG-parameter og gjennomlyser porteføljen helt ned til enkeltposisjoner. Rapporten analyserer også om pensjonskassen har investeringer som ikke har en tilstrekkelig sosial eller miljømessig standard, og som dermed kan skade pensjonskassens omdømme.

## FORSIKRINGSVIRKSOMHETEN

Ved årsskiftet var det 349 aktive medlemmer, 810 pensjonister og 624 oppsatte rettigheter i pensjonskassen.

Premiereserven er beregnet med utgangspunkt i en grunnlagsrente (garantert rente) på ca 2,63 %. Ny opptjening fra 1. januar 2012 er beregnet på 2,5 %, og 2 % fra og med 1. januar 2015.

## Om pensjonsordningen

Pensjonsordningen er en bruttoordning, tilsvarende de ordningene som gjelder i kommunal sektor. Pensjonskassens ytelser er alders-, uføre-, etterlatte- og barnepensjon. Pensjonene reguleres i henhold til regelverket i offentlig pensjon. For medlemmer født etter 1962 ble påslagsordningen etablert med virkning fra 1. januar 2020.

Ordningen finansieres ved at arbeidsgiver og ansatte innbetaler en bestemt andel av de ansattes lønn til pensjonskassen, som forvalter midlene.

Pensjonskassen er fullt oppreservert i henhold til K2013.

## Forsikringsstrategi

Pensjonskassen har utarbeidet forsikringsstrategi som angir risikotoleranse knyttet til de forskjellige elementene i risikoresultatet. Resultatene rapporteres kvartalsvis med utgangspunkt i de fastsatte utfallsrommene som er besluttet i strategien.



This file is sealed with a digital signature.  
The seal is a guarantee for the authenticity  
of the document.

Document ID:  
466AEB8D0E464F74B0838047FE990B92



## UTSIKTER FREMOVER

Driften og den finansielle stillingen i foretakene pensjonskassen er opprettet for er god. Pensjoner er en viktig del av ansettelsesvilkår og trygghet for velferd.

Pensjonskassens styre og administrasjon tilstreber å drive og videreutvikle pensjonskassen til beste for medlemmene, pensjonistene og konsernet.

Pensjonskassen har ingen drift som anses å ha negativ innvirkning på det ytre miljø.

Åpenhetsloven trådte i kraft fra 1.7.2022. Lovens formål er å fremme at virksomheter aktivt arbeider med å avdekke og håndtere negativ påvirkning på grunnleggende menneskerettigheter og arbeidsforhold i egen virksomhet og i leverandørkjedene sine, herunder å utføre og redegjøre for aktsomhetsvurderinger, samt gi informasjon til den som retter forespørsel. Foreløpig tolkes regelverket dithen at pensjonskassen ikke er omfattet av lovverket, men vil sørge for hurtig tilpasning ved behov.

### Redegjørelse for fortsatt drift

Årsregnskapet er avlagt under forutsetning av fortsatt drift, og at pensjonskassen drives under gjeldende regelverk og rammebetingelser. Årsregnskapet gir etter styrets mening et rettviseende bilde av den finansielle stilling pr 31.12.2022 og av årsresultat for 2022.

Porsgrunn, 16. mars 2023

Øystein Disch Olsrød  
Styrets leder

Gunnar Synnes  
Styremedlem

Laila Pettersen  
Styremedlem

Eivind Gramme  
Styremedlem

Irene Ormestad  
Styremedlem

Arne Gunnar Holvik  
Daglig leder

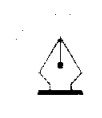



This file is sealed with a digital signature.  
The seal is a guarantee for the authenticity  
of the document.

Document ID:  
466AEB6D0E464F74B0838047FE990B92



SKAGERAK ENERGI PENSJONSKASSE  
Årsregnskap og Noter  
2022



This file is sealed with a digital signature.  
The seal is a guarantee for the authenticity  
of the document.

Document ID:  
466AEB6D0E464F74B0838047FE990B92



## RESULTATREGNSKAP

TEKNISK REGNSKAP	Note	2022	2021
<i>Tall i hele tusen</i>			
<b>1. Premieinntekter</b>			
1.1 Forfalte premier, brutto	19	151 875	163 301
1.2 - Avgitte gjenforsikringspremier	20	-81	-85
<b>Sum premieinntekter for egen regning</b>		<b>151 793</b>	<b>163 216</b>
<b>2. Netto inntekter fra investeringer i kollektivporteføljen</b>			
2.2 Renteinntekt og utbytte mv. på finansielle eiendeler		26 200	49 878
2.4 Verdiendringer på investeringer		-321 843	165 080
2.5 Realisert gevinst og tap på investeringer		36 330	78 315
<b>Sum netto inntekter fra investeringer i kollektivporteføljen</b>		<b>-259 313</b>	<b>293 273</b>
<b>5. Pensjoner mv.</b>			
5.1 Utbetalte pensjoner mv.			
5.1.1 Brutto	21	-90 399	-82 062
<b>Sum pensjoner mv.</b>		<b>-90 399</b>	<b>-82 062</b>
<b>6. Resultatførte endringer i forsikringsforpliktelse - kontraktsfastsatte forpliktelser</b>			
6.1 Endring i premiereserve mv.			
6.1.1 Endring i premiereserve mv., brutto	17	-81 104	-76 379
6.2 Endring i tilleggsavsetninger	17	0	-71 604
6.3 Endring i kursreguleringsfond	17	0	-165 080
6.4 Endring i bufferfond	17	301 363	-28 422
6.5 Endring i premiefond, innskuddsfond og fond for regulering av pensjoner mv.	17,18	-9 659	0
<b>Sum resultatførte endringer i forsikringsforpliktelse - kontraktsfastsatte forpliktelser</b>		<b>210 600</b>	<b>-341 484</b>
<b>8. Midler tilordnet forsikringskontraktene - kontraktsfastsatte forpliktelser</b>			
8.2 Risikoresultat tilordnet forsikringskontraktene	25	-3 358	-11 755
<b>Sum midler tilordnet forsikringskontraktene - kontraktsfastsatte forpliktelser</b>		<b>-3 358</b>	<b>-11 755</b>
<b>9. Forsikringsrelaterte driftskostnader</b>			
9.1 Forvaltningskostnader	22	-3 994	-3 533
9.2 Forsikringsrelaterte administrasjonskostnader	22	-7 538	-6 216
<b>Sum forsikringsrelaterte driftskostnader</b>		<b>-11 531</b>	<b>-9 749</b>
<b>10. Andre forsikringsrelaterte kostnader</b>		<b>-6</b>	<b>0</b>
<b>11. Resultat av teknisk regnskap</b>	23,24,25	<b>-2 215</b>	<b>11 439</b>

Skagerak Energi Pensjonskasse - Årsregnskap 2022



This file is sealed with a digital signature.  
The seal is a guarantee for the authenticity  
of the document.

Document ID:  
466AEB6D0E464F74B0838047FE990B92



## RESULTATREGNSKAP

<b>IKKE-TEKNISK REGNSKAP</b>	<b>Note</b>	<b>2022</b>	<b>2021</b>
<i>Tall i hele tusen</i>			
<b>12. Netto inntekter fra investeringer i selskapsporteføljen</b>			
12.2 Renteinntekt og utbytte mv. på finansielle eiendeler		3 008	5 406
12.4 Verdiendringer på investeringer		-36 957	17 891
12.5 Realisert gevinst og tap på investeringer		4 172	8 487
<b>Sum netto inntekter fra investeringer i selskapsporteføljen</b>		<b>-29 777</b>	<b>31 784</b>
<b>14. Forvaltningskostnader og andre kostnader knyttet til selskapsporteføljen</b>			
14.1 Forvaltningskostnader	22	-459	-383
14.2 Andre kostnader	22	-296	-226
<b>Sum forvaltningskostnader og andre kostnader knyttet til selskapsporteføljen</b>		<b>-754</b>	<b>-609</b>
<b>15. Resultat av ikke-teknisk regnskap</b>		<b>-30 531</b>	<b>31 175</b>
<b>16. Resultat før skattekostnader</b>		<b>-32 746</b>	<b>42 614</b>
<b>17. Skattekostnader</b>	26	<b>3 386</b>	<b>-4 459</b>
<b>20. TOTALRESULTAT</b>	25	<b>-29 360</b>	<b>38 154</b>
Overført fra/til risikoutjevningsfond	25	-3 358	0
Avkastning på risikoutjevningsfond	25	1 385	-703
Overført fra/til egenkapital	25	31 333	-37 451
<b>SUM OVERFØRT</b>		<b>29 360</b>	<b>-38 154</b>

Skagerak Energi Pensjonskasse – Årsregnskap 2022



This file is sealed with a digital signature.  
The seal is a guarantee for the authenticity  
of the document.

Document ID:  
466AEB6D0E464F74B0838047FE990B92



## BALANSE

<b>EIENDELER</b>	<b>Note</b>	<b>31.12.2022</b>	<b>31.12.2021</b>
<i>Tall i hele tusen</i>			
<b>EIENDELER I SELSKAPSPORTEFØLJEN</b>			
<b>2. Investeringer</b>			
2.4 Finansielle eiendeler som måles til virkelig verdi			
2.4.1 Aksjer og andeler (inkl. aksjer og andeler målt til kost)	2	231 146	236 693
2.4.2 Rentebærende verdipapirer	3	153 925	147 883
2.4.3 Utlån og fordringer	5	9 897	6 730
2.4.4 Finansielle derivater	4	226	546
<b>Sum investeringer</b>		<b>395 195</b>	<b>391 853</b>
<b>3. Fordringer</b>			
3.2 Andre fordringer	8	3 381	2 813
<b>Sum fordringer</b>		<b>3 381</b>	<b>2 813</b>
<b>4. Andre eiendeler</b>			
4.3 Eiendeler ved skatt	26	927	0
<b>Sum andre eiendeler</b>		<b>927</b>	<b>0</b>
<b>5. Forskuddsbetalte kostnader og opptjente ikke mottatte inntekter</b>		<b>122</b>	<b>99</b>
<b>SUM EIENDELER I SELSKAPSPORTEFØLJEN</b>		<b>399 626</b>	<b>394 765</b>
<b>EIENDELER I KUNDEPORTEFØLJENE</b>			
<b>6. Investeringer i kollektivporteføljen</b>			
6.4 Finansielle eiendeler som måles til virkelig verdi			
6.4.1 Aksjer og andeler (inkl. aksjer og andeler målt til kost)	2	1 799 173	2 000 622
6.4.2 Rentebærende verdipapirer	3	1 198 109	1 249 967
6.4.3 Utlån og fordringer	5	77 039	56 888
6.4.4 Finansielle derivater	4	1 763	4 614
<b>Sum investeringer i kollektivporteføljen</b>		<b>3 076 083</b>	<b>3 312 092</b>
<b>SUM EIENDELER I KUNDEPORTEFØLJENE</b>		<b>3 076 083</b>	<b>3 312 092</b>
<b>SUM EIENDELER</b>		<b>3 475 709</b>	<b>3 706 857</b>

Skagerak Energi Pensjonskasse – Årsregnskap 2022



This file is sealed with a digital signature.  
The seal is a guarantee for the authenticity  
of the document.

Document ID:  
466AEB6D0E464F74B0838047FE990B92



## BALANSE

EGENKAPITAL OG FORPLIKTELSER		Note	31.12.2022	31.12.2021
<i>Tall i hele tusen</i>				
<b>10.</b>	<b>Innskutt egenkapital</b>		<b>91 730</b>	<b>91 730</b>
<b>11.</b>	<b>Opptjent egenkapital</b>			
11.1	Risikoutjevningfond		19 757	17 784
11.2	Annen opptjent egenkapital		234 001	265 333
	<b>Sum opptjent egenkapital</b>		<b>253 757</b>	<b>283 117</b>
<b>12.</b>	<b>Ansvarlig lånekapital mv.</b>			
12.1	Evigvarende ansvarlig lånekapital	13	30 000	30 000
	<b>Sum ansvarlig lånekapital mv.</b>		<b>30 000</b>	<b>30 000</b>
<b>13.</b>	<b>Forsikringsforpliktelser - kontraktsfastsatte forpliktelser</b>			
13.1	Premiereserve mv.	16,17	1 880 022	1 798 918
13.2	Tilleggsavsetninger	16,17	0	196 379
13.3	Kursreguleringsfond	16,17	0	777 515
13.4	Bufferfond	16,17	672 531	0
13.5	Premiefond, innskuddsfond og fond for regulering av pensjoner mv.	16,17,18	502 431	519 402
	<b>Sum forsikringsforpliktelser - kontraktsfastsatte forpliktelser</b>		<b>3 054 983</b>	<b>3 292 214</b>
<b>15.</b>	<b>Avsetninger for forpliktelser</b>			
15.2	Forpliktelser ved skatt			
15.2.1	Forpliktelser ved periodeskatt	26	388	2 152
15.2.2	Forpliktelser ved utsatt skatt	26	0	2 095
	<b>Sum avsetninger for forpliktelser</b>		<b>388</b>	<b>4 247</b>
<b>16.</b>	<b>Forpliktelser</b>			
16.1	Finansielle derivater	4	1 516	2 342
16.2	Forfalte, ikke betalte pensjoner og utløsningsbeløp	9	0	169
16.3	Andre forpliktelser	9	43 335	3 038
	<b>Sum forpliktelser</b>		<b>44 851</b>	<b>5 549</b>
<b>SUM EGENKAPITAL OG FORPLIKTELSER</b>			<b>3 475 709</b>	<b>3 706 857</b>

Porsgrunn, 16. mars 2023

Øystein Disch Olsrød  
StyrelederGunnar Synnes  
StyremedlemLaila Pettersen  
StyremedlemEivind Gramme  
StyremedlemIrene Ormestad  
StyremedlemArne Gunnar Holvik  
Daglig leder

Skagerak Energi Pensjonskasse – Årsregnskap 2022

This file is sealed with a digital signature.  
The seal is a guarantee for the authenticity  
of the document.Document ID:  
466AEB6D0E464F74B0838047FE990B92



## EGENKAPITALOPPSTILLING

<i>Tall i hele tusen</i>	<b>2022</b>	<b>2021</b>
Innskutt egenkapital 01.01	91 730	91 730
Innbetalt i året	0	0
<b>Innskutt egenkapital 31.12</b>	<b>91 730</b>	<b>91 730</b>
Annen opptjent egenkapital 01.01	265 333	227 882
Tilført egenkapital/resultat belastet ved disponering	-31 333	37 451
<b>Annet opptjent egenkapital 31.12</b>	<b>234 001</b>	<b>265 333</b>
Risikoutjevningssfond 01.01	17 784	17 081
Overført fra/til risikoutjevningssfond	3 358	0
Avkastning på risikoutjevningssfond	-1 385	703
<b>Risikoutjevningssfond 31.12</b>	<b>19 757</b>	<b>17 784</b>
Evigvarende ansvarlig lånekapital 01.01	30 000	30 000
Opptak av lånekapital	0	0
<b>Evigvarende ansvarlig lånekapital 31.12</b>	<b>30 000</b>	<b>30 000</b>

Ansvarlig lånekapital er tidsbegrenset og er et ikke rentebærende lån fra Skagerak Energi AS.

Skagerak Energi Pensjonskasse – Årsregnskap 2022



This file is sealed with a digital signature.  
The seal is a guarantee for the authenticity  
of the document.

Document ID:  
466AEB6D0E464F74B0838047FE990B92



## KONTANTSTRØMOPPSTILLING

<i>Tall i hele tusen</i>	<b>2022</b>	<b>2021</b>
<b>Kontantstrømmer fra operasjonelle aktiviteter</b>		
Innbetalt til premiefond/Innbetalt premie	121 886	118 123
Finansinntekter	29 208	55 284
Utbetalte pensjoner mv.	-90 399	-82 062
Forsikringsrelaterte driftskostnader, inkl. reassurans	-12 071	-10 217
Andre forsikringsrelaterte kostnader	-6	0
Andre inntekter/kostnader	-296	-226
Betalte skatter	-1 552	0
Endring i periodiseringer	39 689	26 910
<b>Netto kontantstrøm fra operasjonelle aktiviteter</b>	<b>86 458</b>	<b>107 812</b>
<b>Kontantstrømmer fra investeringsaktiviteter</b>		
Netto investert i aksjer og andeler	7 571	20 562
Netto investert i rentebærende verdipapirer	-49 124	-134 550
Netto investert i utlån	20 786	4 651
Netto investert i andre finansielle eiendeler	-21 588	7 666
<b>Netto kontantstrøm fra investeringsaktiviteter</b>	<b>-42 354</b>	<b>-101 670</b>
Likviditetsbeholdning 1.1.	42 833	36 690
Netto kontantstrøm for perioden	44 103	6 142
<b>Likviditetsbeholdning 31.12.</b>	<b>86 936</b>	<b>42 833</b>

Skagerak Energi Pensjonskasse – Årsregnskap 2022



This file is sealed with a digital signature.  
The seal is a guarantee for the authenticity  
of the document.

Document ID:  
466AEB6D0E464F74B0838047FE990B92

## NOTER

### Note 1 - Regnskapsprinsipper

Regnskapet er avlagt i samsvar med norsk regnskapslov og grunnleggende regnskapsskikk i Norge, samt satt opp i henhold til gjeldende forskrift fastsatt av Finansdepartementet 20. desember 2011 med hjemmel i lov av 17. juli 1998 om årsregnskap m.v.

#### **FINANSIELLE EIENDELER**

Finansielle instrumenter måles og innregnes i samsvar med IAS 39. Finansielle eiendeler hører til kategorien: Finansielle eiendeler til virkelig verdi over resultatet.

Den internasjonale regnskapsstandarden IFRS 9 trer i kraft 1. januar 2023. Implementering av IFRS 9 forventes ikke å påvirke balanseførte verdier av de finansielle eiendelene vesentlig.

Pensjonskassen fører forvaltningskostnader etter bruttomethoden som innebærer at avkastningen korrigeres for administrasjonskostnadene i fondet.

#### **Finansielle eiendeler som måles til virkelig verdi**

##### *Aksjer og andeler (inkl. aksjer og andeler målt til kost)*

Aksjer og andeler med verdiendring over resultatregnskapet og består av investeringer i aksjer, verdipapirfond og aksjer og andeler i selskap med deltakerfastsetting (IS/KS/ANS).

Virkelig verdi på børsnoterte aksjer og andeler verdsettes til sluttkurs fastsatt av Oslo Børs eller tilsvarende markedsplasser for utenlandske investeringer. Virkelig verdi av øvrige aksjer og andeler fastsettes ved bruk av anerkjente verdsettelsesteknikker.

##### *Rentebærende verdipapirer*

Rentebærende verdipapirer måles til virkelig verdi med verdiendringer over resultatet og består av investering i obligasjoner, sertifikater og verdipapirfond.

Virkelig verdi på noterte investeringer fastsettes til offentlige omsetningskurser. For investeringer hvor det ikke foreligger omsetningskurs, beregnes kursen ut fra avkastningskurven for verdipapirets respektive sektor.

##### *Utlån og fordringer*

Utlån og fordringer som måles til virkelig verdi over resultatet består av bankinnskudd.

##### *Finansielle derivater*

Finansielle derivater måles til virkelig verdi med verdiendringer over resultatet. Kategorien inkluderer opsjoner, valuta- og rentederivater. Virkelig verdi av finansielle derivater fastsettes til observerbare markedsverdier. Dersom virkelig verdi ikke kan observeres direkte, estimeres virkelig verdi ved hjelp av matematiske modeller som er allment akseptert for prising av derivater.

#### **Forvaltning av kunde- og selskapsporteføljen**

Pensjonskassens avkastning på eiendeler, fordeles prosentvis etter en algoritme som omfatter pensjonskassens egenkapital (selskapsporteføljen) og de forsikringstekniske avsetninger (kundeporteføljen) før årsoppgjørdisposisjoner.

Eiendeler ved utgangen av en periode fordeles prosentvis etter en algoritme som omfatter pensjonskassens egenkapital (selskapsporteføljen) og de forsikringstekniske avsetninger (kundeporteføljen) etter årsoppgjørdisposisjoner, samt andre eiendeler og forpliktelser.

Skagerak Energi Pensjonskasse – Årsregnskap 2022



This file is sealed with a digital signature.  
The seal is a guarantee for the authenticity  
of the document.

Document ID:  
466AEB6D0E464F74B0838047E990B92

## FORSIKRINGSMESSIGE FORPLIKTELSER

Regnskapsstandarden IFRS 4 omhandler regnskapsmessig behandling av forsikringskontrakter. Pensjonskassens forsikringskontrakter omfattes av standarden. De regnskapsmessige avsetningene knyttet til forsikringskontrakter er i utgangspunktet forankret i norsk særlovgivning og er i det vesentlige i samsvar med IFRS 4. I overensstemmelse med forsikringsvirksomhetsloven blir pensjonskassens forvaltningskapital delt inn i en kundeportefølje og en selskapsportefølje.

### Premiereserve

Premiereserve er kontantverdien av pensjonskassens samlede fremtidige forsikringsforpliktelser for fripolisene. Ved beregning av premiereserve benyttes dødelighetsgrunnlaget K2013.

### Erstatningsavsetning

Erstatningsavsetning er avsetning som skal dekke forpliktelser knyttet til forventede, ikke-meldte, erstatningstilfelle som er inntruffet innen regnskapsårets slutt. Erstatningsavsetninger presenteres som en del av premiereserven i balansen.

### Bufferfond

Pensjonskassen har anledning til å avsette hele eller deler av avkastningsresultatet for den enkelte kontrakt til bufferfond for å sikre soliditeten. Bufferfondet kan benyttes til dekning av fremtidig negativt finansresultat og visse typer endringer i det actuarielle grunnlaget. Midler som er avsatt til bufferfond kan i et senere år tilordnes kontrakten som overskudd.

### Premiefond

Premiefondet er innbetalt/opptjente midler som kan benyttes til dekning av fremtidig premie og sikring av reguleringstillegg til pensjoner. Fondet blir tilført 2 % årlig rente.

### Risikoutjevningfond

Dersom risikoresultatet er positivt, kan inntil 50 % av dette avsettes til risikoutjevningfondet. Dette fondet kan i senere år benyttes til dekning av negativt risikoresultat. Bevegelser i risikoutjevningfondet føres som en resultatdisponering.

## ANNET

### Valutaomregning av transaksjoner i utenlandsk valuta

Transaksjoner i utenlandsk valuta omregnes til kursen på transaksjonstidspunktet. Markedsverdi for finansielle eiendeler og pengeposter i utenlandsk valuta omregnes til norske kroner ved å benytte balansedagens kurs.

### Premieinntekter

Bruttopremier inntektsføres med de beløp som forfaller i året. Avgitt gjenforsikring fremkommer som egen linje i resultatregnskapet. Periodisering av opptjent premie ivaretas ved avsetning til premiereserve i forsikringsfondet.

### Skatt

Skattekostnadene i resultatregnskapet består av alminnelig inntektsskatt. Skattekostnad knyttet til alminnelig inntektsskatt består av betalbar skatt og årets endring i balanseført utsatt skatt/skattefordel. Utsatt skattefordel balanseføres dersom fremtidig skattepliktig inntekt sannsynliggjør en utnyttelse. Formuesskatt beregnes av skattemessig netto formue fastsatt i henhold til skatteloven kapittel 4. Skattesats for formuesskatt er 0,25 % for formue over fastsatt bunnfradrag. Formuesskatt inngår i andre kostnader i selskapsporteføljen.

Skagerak Energi Pensjonskasse – Årsregnskap 2022



This file is sealed with a digital signature.  
The seal is a guarantee for the authenticity  
of the document.

Document ID:  
466AEB6D0E464F74B0838047FE990B92



## Note 2 – Aksjer og andeler

## Andeler i aksjefond

Tall i hele tusen

	Antall	Kostpris	Markeds- verdi	Mer-/ mindre- verdi
AKO Global L/O CF H2N	52 645	62 265	62 408	143
Arctic Norwegian Value Creation B	23 130	31 152	51 367	20 215
Artisan Global Discovery	577 245	90 920	94 566	3 646
Danske Invest Norske Aksjer Institusjon II	15 047	27 603	57 877	30 274
Danske Invest SICAV Global Index SI	40 627	100 000	95 841	-4 159
Egerton Capital Equity L/O	564 983	67 854	192 275	124 421
Generation Global Equity A60	15 100	69 821	88 123	18 302
Generation Global Equity A62	2 476	17 200	14 449	-2 751
Generation Global Equity A65	4 402	25 741	25 688	-53
Kontiki Long Only Equities 0621	21 602	18 000	13 622	-4 378
Nordea Stabile Aksjer Global Etisk	9 742	23 174	46 593	23 418
Sector Healthcare Value Fund Class A NOK	15 690	10 000	47 852	37 852
The Children's Inv. Fund H2N 0719	71 429	50 000	61 571	11 571
TT Emerging Markets Equity	970 208	86 001	93 599	7 598
<b>Sum andeler i aksjefond</b>		<b>679 732</b>	<b>945 832</b>	<b>266 100</b>
<i>Andel selskapsportefølje</i>			<i>107 680</i>	
<i>Andel kollektivportefølje</i>			<i>838 152</i>	

## Andeler i Private Equity

Tall i hele tusen

	Antall	Kostpris	Markeds- verdi	Mer-/ mindre- verdi
Aeternum Capital AS Class B3 NOK	300 000	30 000	22 560	-7 440
Blackstone Real Estate Europe V	1 998 253	14 671	16 668	1 997
Blackstone Real Estate Europe VI	1 661 425	12 969	15 067	2 098
DNB Private Equity II		285	4 029	3 744
DNB Private Equity III		371	8 160	7 789
DNB Private Equity IV		4 767	13 986	9 220
Storebrand International Private Equity 16 Ltd B1	5 683 797	5 525	13 589	8 064
Storebrand International Private Equity IX Ltd B1	29 443	39	194	156
Storebrand International Private Equity VI Ltd B1	68 837	61	222	161
Storebrand International Private Equity VIII Ltd B0	11 309	12	53	41
Viking VGO III PA 2018 H2USD	48 303	39 958	82 960	43 002
Viking VGO III PA 2021 H2USD	30 000	25 741	29 460	3 719
<b>Sum andeler i Private Equity</b>		<b>134 399</b>	<b>206 949</b>	<b>72 550</b>
<i>Andel selskapsportefølje</i>			<i>23 561</i>	
<i>Andel kollektivportefølje</i>			<i>183 388</i>	

Skagerak Energi Pensjonskasse – Årsregnskap 2022



This file is sealed with a digital signature.  
The seal is a guarantee for the authenticity  
of the document.

Document ID:  
466AEB6D0E464F74B0838047FE990B92



## Aksjer og andeler i eiendomsfond

Tall i hele tusen

	Antall	Kostpris	Markeds- verdi	Mer-/ mindre- verdi
DEAS Eiendomsfond Norge I AS	3 292 598	1 994	2 364	371
DEAS Eiendomsfond Norge I IS	326	194 414	234 073	39 658
Pareto Eiendomsfelleskap AS	687	799	1 030	231
Pareto Eiendomsfelleskap IS	0	76 261	101 960	25 699
Storebrand Eiendomsfond Norge KS	97 073 049	106 423	126 774	20 351
<b>Sum aksjer og andeler i eiendomsfond</b>		<b>379 891</b>	<b>466 200</b>	<b>86 310</b>
<i>Andel selskapsportefølje</i>			<i>53 076</i>	
<i>Andel kollektivportefølje</i>			<i>413 125</i>	

## Andeler i andre fond

Tall i hele tusen

	Antall	Kostpris	Markeds- verdi	Mer-/ mindre- verdi
AKO Europe L/S C3 H2N	11 142	36 144	55 629	19 485
AKO Global L/S CF H2N	60 000	60 000	107 527	47 527
Egerton Capital Equity L/S H2N 0117	280 877	29 994	38 595	8 601
Keel Foghorn H2N	229	25 265	25 738	473
Sector Healthcare Fund Class A NOK	20 346	27 517	32 985	5 467
Securis 1 G H2N 0720	316	190	209	19
Securis 1 G H2N 0819	1 098	654	1 040	387
Securis 1 G H2N 0921	388	203	204	1
Securis 1 I H2N 0221	164	90	81	-9
Securis 1 I H2N 0321	17 251	10 351	8 859	-1 492
Securis 1 I H2N 0420	15 087	9 052	7 722	-1 330
Securis 1 I H2N 0421	185	115	96	-19
Securis 1 I H2N 0720	832	499	416	-83
Securis 1 I H2N 0721	692	417	360	-57
Securis 1 I H2N 0821	202	103	104	1
Securis 1 I H2N 0921	55	33	29	-4
Securis 1 I H2N 1020	2 011	1 206	993	-214
Securis I G H2N	2 405	1 364	1 203	-161
Securis Non-Life H2N 0120	563	367	303	-64
Securis Non-Life H2N 0620	1 982	1 189	1 201	12
Securis Non-Life H2N 0819	269	178	253	75
TOMS Capital H2N 1021	4 029	40 000	41 759	1 759
TOMS Capital H2N 1221	773	8 000	8 016	16
AAM Absolute Return H2N	344 402	40 166	78 014	37 848
<b>Sum andeler i andre fond</b>		<b>293 098</b>	<b>411 337</b>	<b>118 239</b>
<i>Andel selskapsportefølje</i>			<i>46 830</i>	
<i>Andel kollektivportefølje</i>			<i>364 508</i>	
Selskapsportefølje			231 146	
Kollektivportefølje			1 799 173	
<b>Sum aksjer og andeler</b>			<b>2 030 319</b>	

Skagerak Energi Pensjonskasse – Årsregnskap 2022



This file is sealed with a digital signature.  
The seal is a guarantee for the authenticity  
of the document.

Document ID:  
466AEB6D0E464F74B0838047FE990B92



Aksjer og andeler er bokført og verdsatt til markedspris.

## Risikoprofil aksjer

Pensjonskassen hadde ved utgangen av året en eksponering på 3,9 % mot det norske aksjemarkedet og en eksponering på 40,9 % mot det internasjonale aksjemarkedet. Av disse var eksponering mot type-1 aksjer 28,7 % og eksponering mot type-2 aksjer 16,1 %. Klassifiseringen er basert på regelverk for forenklet solvenskapitaldekning. Pensjonskassens aksjeinvesteringer er bredt diversifisert, og har vært stabil gjennom året. Investeringene gjøres iht. kapitalforvaltningsstrategien, og følges opp løpende av investeringsrådgiver. Det foretas månedlig rapportering av avkastning og oppfølging av rammer.

## Note 3 – Rentebærende verdipapirer

### Andeler i rentefond

Tall i hele tusen

	Antall	Kostpris	Markeds- verdi	Mer-/ mindre- verdi
Alfred Berg Nordic IG Mid Dur	2 379 585	239 002	225 745	-13 257
Bluebay IG Global Agg	159 148	178 319	172 341	-5 978
Cheyne I	190 258	17 347	20 684	3 337
Cheyne II	129 379	13 500	14 254	754
Danske Invest Norsk Likviditet Institusjon	51 208	51 062	50 973	-89
Danske Invest Norsk Obligasjon Institusjon	166 170	180 242	169 725	-10 517
DNB Likviditet Institusjon	3 968	39 694	39 559	-135
DNB Obligasjon E	15 754	160 887	151 489	-9 398
PIMCO GCOF H2N	52 409	65 600	76 320	10 720
PIMCO Global Bond Fund	801 034	170 803	164 316	-6 487
PIMCO Income Fund	1 314 673	141 169	142 182	1 013
Statestreet HY Bond ESG	1 418 994	136 000	124 446	-11 554
<b>Sum andeler i rentefond</b>		<b>1 393 625</b>	<b>1 352 034</b>	<b>-41 591</b>
<i>Andel selskapsportefølje</i>			<i>153 925</i>	
<i>Andel kollektivportefølje</i>			<i>1 198 109</i>	
Selskapsportefølje			153 925	
Kollektivportefølje			1 198 109	
<b>Sum rentebærende verdipapirer</b>			<b>1 352 034</b>	

Beholdningen er bokført og verdsatt til observert markedsverdi.  
Gabler Investments AS er rådgiver knyttet til kapitalforvaltning.



This file is sealed with a digital signature.  
The seal is a guarantee for the authenticity  
of the document.

Document ID:  
466AEB6D0E464F74B0838047FE990B92



## Note 4 – Finansielle derivater

### Valutaterminkontrakter - eiendeler

Tall i hele tusen

	Markeds- verdi
USD/NOK	1 870
GBP/NOK	120
<b>Sum derivater</b>	<b>1 989</b>
<i>Andel selskapsportefølje</i>	226
<i>Andel kollektivportefølje</i>	1 763

### Valutaterminkontrakter - forpliktelser

Tall i hele tusen

	Markeds- verdi
EUR/NOK	-714
USD/NOK	-802
<b>Sum derivater</b>	<b>-1 516</b>
<i>Andel selskapsportefølje</i>	-173
<i>Andel kollektivportefølje</i>	-1 343

Negative derivater bokført som gjeld.

## Note 5 – Utlån og fordringer

Tall i hele tusen

Bankinnskudd	86 936
Lån til medlemmer	0
<b>Sum utlån og fordringer</b>	<b>86 936</b>
<i>Andel selskapsportefølje</i>	9 897
<i>Andel kollektivportefølje</i>	77 039

Bundne midler på skattetrekkkontoen utgjorde TNOK 3 829 per 31.12.2022.

Pensjonskassens låneordning til ansatte ble avviklet i 2022.

Skagerak Energi Pensjonskasse – Årsregnskap 2022



This file is sealed with a digital signature.  
The seal is a guarantee for the authenticity  
of the document.

Document ID:  
466AEB6D0E464F74B0838047FE990B92

## Note 6 – Hierarkiet, finansielle instrumenter målt til virkelig verdi over resultat

Tall i hele tusen

	Nivå 1 Børsnoterte priser	Nivå 2 Observer- bar input	Nivå 3 Ikke observer- bar input	Balansført verdi per 31.12
Aksjer og andeler	0	1 357 170	673 149	2 030 319
Rentebærende verdipapirer	0	1 352 034	0	1 352 034
Utlån og fordringer	0	86 936	0	86 936
Derivater	0	474	0	474
<b>Totalt</b>	<b>0</b>	<b>2 796 613</b>	<b>673 149</b>	<b>3 469 762</b>

## Note 7 – Finansiell risiko

Kategoriseringen er basert på regelverket for forenklet solvenskapitaldekning. Gjennomlysning av fond er gjort der data er tilgjengelig.

### Finansiell risiko

Finansiell risiko er knyttet til investeringer i aksjer, rentebærende verdipapirer, eiendomsfond, hedgefond og PE-fond. Investeringer foretas i verdipapirfond og diskresjonært forvaltede porteføljer. Den finansielle risikoen omfatter markeds-, rente-, kreditt-, valuta- og likviditetsrisiko. Gjeldende finansstrategi setter rammer for den løpende risikotagningen.

### Markedsrisiko

Pensjonskassens største risiko anses å være markedsrisiko, dvs. risikoen for fall i eiendelens verdier. Markedsrisikoen knyttet til pensjonskassens investeringer estimeres ved bruk av definerte stressparametere for hver aktivklasse samt forutsetninger om hvordan utviklingen i de ulike aktivklassene samvarierer.

### Renterisiko

Pensjonskassen har ved utgangen av året investeringer i rentebærende papirer på MNOK 1 263,0. Markedsverdivektet durasjon er på 3,4 år. Porteføljeverdien vil falle med ca. MNOK 43,4 ved et parallelt skift i rentekurven på +1 %. Verdien vil stige tilsvarende ved et rentefall. Pensjonskassen hadde en moderat renterisiko ved utgangen av året.

### Kredittrisiko

Pensjonskassens kredittrisiko ansees som moderat. Kredittrisikoen styres gjennom rammer for største engasjement og rating. Hovedtyngden av pensjonskassens renteinvesteringer skal være innenfor investment grade. En mindre andel av renteporteføljen er investert i global high yield. Pensjonskassens renteinvesteringer innenfor investment grade utgjorde ved utgangen av året 64 %, eksponering mot statsobligasjoner utgjorde 14 %. Øvrig eksponering er mot papirer innen high yield og ikke ratede papirer.

### Valutarisiko

Valutarisiko består av risikoen for tap når valutakursene endres. Alle plasseringer i utenlandske rentefond valutasikres. Valutasikring av utenlandske aksjeplasseringer vurderes løpende. Pensjonskassen har per utgangen av året en valutaeksponering på 17 % av forvaltningskapitalen.

Skagerak Energi Pensjonskasse – Årsregnskap 2022



This file is sealed with a digital signature.  
The seal is a guarantee for the authenticity  
of the document.

Document ID:  
466AEB6D0E464F74B0838047FE990B92



## Likviditetsrisiko

Likviditetsrisikoen i pensjonskassen vurderes som lav, da en til enhver tid har kortsiktige plasseringer som overstiger kortsiktige forpliktelser. Plasseringene ansees å være tilstrekkelig likvid. Pensjonskassen har i tråd med gjeldende forskrift, utarbeidet en egen likviditetsstrategi.

## Note 8 – Fordringer

<i>Tall i hele tusen</i>	<b>2022</b>	<b>2021</b>
Fordringer på forvalter	3 381	2 813
<b>Sum fordringer</b>	<b>3 381</b>	<b>2 813</b>

## Note 9 – Avsetninger for forpliktelser

<i>Tall i hele tusen</i>	<b>2022</b>	<b>2021</b>
Forfalte, ikke betalte pensjoner og utløsningsbeløp	0	169
Skyldig offentlige avgifter	1 992	1 815
Gjeld til forvaltere/VP-foretak	41 214	1 031
Gjeld til andre	129	192
<b>Sum avsetning for forpliktelser</b>	<b>43 335</b>	<b>3 207</b>

## Note 10 – Solvensmargin

<i>Tall i hele tusen</i>	<b>2022</b>	<b>2021</b>
Innskutt kjernekapital	91 730	91 730
Opptjent egenkapital	234 001	265 333
Ansvarlig lånekapital	30 000	30 000
Fradrag urealisert verdi selskapsportefølje	-51 715	-83 367
<b>Netto ansvarlig kapital</b>	<b>304 015</b>	<b>303 696</b>
50 % av risikoutjevningfond	9 878	8 892
50 % av tilleggsavsetning og/eller bufferfond	336 265	98 189
<b>Sum annen solvensmarginkapital</b>	<b>346 144</b>	<b>107 081</b>
<b>Solvensmarginkapital</b>	<b>650 159</b>	<b>410 777</b>
<b>Minstekrav til solvensmargin</b>	<b>108 128</b>	<b>95 958</b>
Samlet solvensmarginkapital i % av solvensmarginkrav	601 %	428 %

Skagerak Energi Pensjonskasse – Årsregnskap 2022



This file is sealed with a digital signature.  
The seal is a guarantee for the authenticity  
of the document.

Document ID:  
466AEB6D0E464F74B0838047FE990B92



## Note 11 – Solvenskapital og solvenskapitalkrav

<i>Tall i hele tusen</i>	<b>2022</b>	<b>2021</b>
<b>SOLVENSKAPITAL</b>		
Innskutt egenkapital	91 730	91 730
Opptjent egenkapital	234 001	265 333
Justering i avsetninger ved overgang til markedsverdi	43 769	55 954
<b>Sum kapital gruppe 1</b>	<b>369 499</b>	<b>413 017</b>
Ansvarlig lånekapital	30 000	30 000
Risikoutjevningssfond	19 757	17 784
Supplerende kapital	150 000	130 000
<b>Sum kapital gruppe 2</b>	<b>199 757</b>	<b>177 784</b>
Tilleggsavsetninger	0	196 379
Kursreguleringsfond	0	777 515
Bufferfond	672 531	0
<b>Samlet ansvarlig kapital</b>	<b>1 241 786</b>	<b>1 564 695</b>
<b>SOLVENSKAPITALKRAV</b>		
Markedsrisiko	804 644	1 029 001
Livsforsikringsrisiko	110 575	125 917
Motpartsrisiko	10 784	11 549
Korrelasjonseffekter	-83 853	-95 820
Operasjonell risiko	13 091	14 139
Tapsabsorbering i utsatt skatt	-128 286	-162 718
<b>Samlet solvenskapitalkrav</b>	<b>726 956</b>	<b>922 068</b>
<b>Overskudd/underskudd (+/-) av ansvarlig kapital</b>	<b>514 830</b>	<b>642 627</b>
Solvenskapitaldekning	171 %	170 %

Skagerak Energi AS har stilt en garanti overfor pensjonskassen tilsvarende MNOK 200. I pensjonskassens solvenskapitalberegning medregnes garantien med MNOK 150 for 2022, etter godkjenning fra Finanstilsynet.

Skagerak Energi Pensjonskasse – Årsregnskap 2022



This file is sealed with a digital signature.  
The seal is a guarantee for the authenticity  
of the document.

Document ID:  
466AEB6D0E464F74B0838047FE990B92

## Note 12 – Kapitalavkastning

	2022	2021	2020	2019	2018
<b>Kapitalavkastning på kollektivporteføljen</b>					
Verdijustert avkastning	-7,8 %	9,6 %	8,6 %	11,4 %	-0,7 %
Bokført avkastning	-7,8 %	4,8 %	5,4 %	6,5 %	3,9 %
<b>Kapitalavkastning på selskapsporteføljen</b>					
Verdijustert avkastning	-7,8 %	9,6 %	8,6 %	11,4 %	-0,7 %
Bokført avkastning	-7,8 %	9,6 %	8,6 %	11,4 %	-0,7 %

Da pensjonskassen har felles forvaltning vil verdijustert avkastning være like for kollektiv- og selskapsportefølje.

## Note 13 – Ansvarlig lånekapital

<i>Tall i hele tusen</i>	2022	2021
Ansvarlig lånekapital 01.01	30 000	30 000
<b>Ansvarlig lånekapital 31.12</b>	<b>30 000</b>	<b>30 000</b>

Avtale 1, Evigvarende ansvarlig lånekapital, TNOK 30 000.  
Pensjonskassen betaler 0 % rente på lånekapital.

## Note 14 – Beskrivelse av pensjonsordningene

Pensjonskassen ble opprettet i 1932 av Vestfold Kraftselskap. Pensjonskassen er basert på en ytelsesordning etter mønster fra offentlig sektor. Pensjonskassens ytelser er alders-, uføre-, etterlatte- og barnepensjon. Pensjonene reguleres i henhold til regelverket i offentlig pensjon. Pensjonskassen er medlem av Overføringsavtalen.

Medlemsselskaper i pensjonsordning er:

- Skagerak Energi AS
- Lede AS
- Skagerak Kraft AS
- Laugstøl AS \*
- Numedal Kraftverk (Skagerak Kraft AS)
- Bagn Kraftverk DA
- Sundsbarv Kraftverk DA
- Air Liquid Skagerak AS \*
- Skagerak Varme AS
- Finndøla Kraftverk DA

Pensjonskassens ytelsespensjonsordning ble lukket for nye medlemmer med virkning fra 01.03.2016.  
Laugstøl AS sin pensjonsordning i pensjonskassen ble lukket med virkning fra 01.07.2012.

Skagerak Energi Pensjonskasse – Årsregnskap 2022



This file is sealed with a digital signature.  
The seal is a guarantee for the authenticity  
of the document.

Document ID:  
466AEB6D0E464F74B0838047FE990B92



\* Aksjene i Air Liquid Skagerak AS og Laugstol AS ble i 2021 overført til Skagerak Energipartner AS, som er 100% eiet av Skagerak Energi AS.

<b>Medlemmer (antall):</b>	<b>2022</b>
Premiebetalende medlemmer/aktive	349
Fripoliser/oppsatte rettigheter	624
Uførepensjonister	70
Øvrige pensjonsmottakere	740
<b>Sum medlemmer</b>	<b>1 783</b>

Pensjonsordningen er ytelsesbasert uten investeringsvalg. Medlemmene betaler 2 % medlemstilskudd.

## Note 15 – Virkningen av endringer i forutsetninger i pensjonsordningen

Effekten av en umiddelbar 25 % økning i uførehyppheten vil med dagens bestand innebære en belastning på MNOK 1,8 på årets risikoresultat. Effekten av en permanent økning på 15 % i uførehyppheten vil være en økning i premiereserven på MNOK 3,9. Tilsvarende vil en permanent 10 % reduksjon i dødeligheten med dagens bestand innebære en økning i premiereserven på MNOK 42,8.

## Note 16 – Forsikringsforpliktelser

### Forsikringsforpliktelser fordelt på hovedbransje og delbransje

Tall i hele tusen

	<b>Hovedbransje <sup>1</sup></b>	<b>Delbransje <sup>2</sup></b>
Premiereserve mv.	1 880 022	1 880 022
Bufferfond	672 531	672 531
Premiefond, innskuddsfond og fond for regulering av pensjoner mv.	502 431	502 431
<b>Sum forsikringsforpliktelser</b>	<b>3 054 983</b>	<b>3 054 983</b>

<sup>1</sup> Kollektiv pensjonsforsikring for kommuner, herunder institusjoner med lignende pensjonsplaner

<sup>2</sup> Ytelsesbaserte pensjonsordninger uten investeringsvalg

Skagerak Energi Pensjonskasse – Årsregnskap 2022



This file is sealed with a digital signature.  
The seal is a guarantee for the authenticity of the document.

Document ID:  
466AEB6D0E464F74B0838047FE990B92

## Note 17 – Endringer i forsikringsmessige forpliktelses

Tall i hele tusen

	Premie- reserve mv.	Tilleggs- avsetning	Kursreg. fond	Buffer- fond	Premie- fond
<b>1. Inngående balanse</b>	<b>1 798 918</b>	<b>196 379</b>	<b>777 515</b>	<b>0</b>	<b>519 402</b>
2. Resultatførte endringer i forsikringsforpliktelses					
2.1. Netto resultatførte avsetninger	81 104	0	0	-301 363	9 659
2.2. Overskudd på avkastningsresultatet					0
2.3. Risikoresultat tilordnet forsikringskontraktene					3 358
<b>Sum resultatførte endringer i forsikringsforpliktelses</b>	<b>81 104</b>	<b>0</b>	<b>0</b>	<b>-301 363</b>	<b>13 017</b>
3. Ikke resultatførte endringer i forsikringsforpliktelses					
3.1. Overføringer mellom fond		-196 379	-777 515	973 894	
3.2. Overføringer til/fra selskapet					-29 989
<b>Sum ikke resultatførte endringer i forsikringsforpliktelses</b>	<b>0</b>	<b>-196 379</b>	<b>-777 515</b>	<b>973 894</b>	<b>-29 989</b>
<b>4. Utgående balanse</b>	<b>1 880 022</b>	<b>0</b>	<b>0</b>	<b>672 531</b>	<b>502 431</b>

Skagerak Energi Pensjonskasse – Årsregnskap 2022



This file is sealed with a digital signature.  
The seal is a guarantee for the authenticity  
of the document.

Document ID:  
466AEB6D0E464F74B0838047FE990B92

## Note 18 – Premiefond

<i>Tall i hele tusen</i>	<b>2022</b>	<b>2021</b>	<b>2020</b>
<b>Premiefond 01.01.</b>	<b>519 402</b>	<b>524 404</b>	<b>452 751</b>
Innbetalt til premiefond	121 886	118 123	67 411
Effekt ny tjenstepensjon	0	18 590	4 180
Belastet premie	-151 875	-163 301	-75 444
Garantert rente	9 659	9 831	8 845
Overskuddsdisponering	3 358	11 755	66 661
<b>Premiefond 31.12.</b>	<b>502 431</b>	<b>519 402</b>	<b>524 404</b>

### Fordeling premiefond per medlemselskap

Skagerak Energi AS	168 789	171 611	160 679
Lede AS	247 792	252 153	265 391
Skagerak Kraft AS	66 392	69 306	66 063
Laugstol AS	6 423	14 824	18 567
Numedal Kraftverk (Skagerak Kraft AS)	329	784	2 788
Bagn Kraftverk DA	791	897	848
Sundsbarv Kraftverk DA	3 717	2 965	3 859
Skagerak Varme AS	4 681	4 022	3 429
Skien Fjernvarme AS	0	408	375
Air Liquid Skagerak AS	1 386	570	567
Finnløla Kraft	1 923	1 863	1 837
Skagerak Energitjenester AS	208	0	0
<b>Sum</b>	<b>502 431</b>	<b>519 402</b>	<b>524 404</b>

## Note 19 – Premieinntekter

<i>Tall i hele tusen</i>	<b>2022</b>	<b>2021</b>
Brutto forsikringsteknisk premie	134 705	146 167
Administrasjonspremie	7 793	7 500
Vederlag for rentegaranti	7 649	7 952
Fortjenesteelement for risiko	1 728	1 682
<b>Sum forfalt premie</b>	<b>151 875</b>	<b>163 301</b>

## Note 20 – Gjenforsikring

Pensjonskassen har inngått katastrofereassuransavtale med Arch Re Accident & Health Aps på vegne av Arch Reinsurance Europe. Forsikringen dekker utbetaling forårsaket av en hendelse der to eller flere medlemmer dør eller blir ufør. Dekning er inntil TNOK 100 000. Egenandelen utgjør TNOK 5 000. Premien i 2022 er TNOK 81.

Skagerak Energi Pensjonskasse – Årsregnskap 2022



This file is sealed with a digital signature.  
The seal is a guarantee for the authenticity  
of the document.

Document ID:  
466AEB6D0E464F74B0838047FE990B92

## Note 21 – Spesifikasjon av utbetalte pensjoner

<i>Tall i hele tusen</i>	<b>2022</b>	<b>2021</b>
Alderspensjoner	70 049	64 043
Etterlattepensjoner	12 992	13 089
Uførepensjoner	5 080	4 315
Barnpensjoner	131	125
Avgitt samordning pensjoner	4 117	3 129
Mottatt samordning pensjoner	-1 970	-2 640
<b>Sum pensjoner</b>	<b>90 399</b>	<b>82 062</b>

## Note 22 – Forvaltnings- og administrasjonskostnader

<i>Tall i hele tusen</i>	<b>2022</b>	<b>2021</b>
<b>Kundeportefølje</b>		
Honorar og omkostninger verdipapirer	3 994	3 533
Honorar administrasjon og daglig ledelse	6 700	5 489
Honorar lovpålagt revisjon inkl. mva	198	193
Honorar revisor attestasjonstjenester/andre tjenester	26	0
Styrehonorar, inkl. AGA	129	129
Kontingent, inkl. finanstillingsavgift	200	188
Andre administrative kostnader	286	217
<b>Sum administrasjonskostnader kollektivportefølje</b>	<b>11 531</b>	<b>9 749</b>

<b>Selskapsportefølje</b>		
Honorar og omkostninger verdipapirer	459	383
Formuesskatt inkl. endring tidligere år	296	226
<b>Sum administrasjonskostnader selskapsportefølje</b>	<b>754</b>	<b>609</b>

Skagerak Energi Pensjonskasse – Årsregnskap 2022



This file is sealed with a digital signature.  
The seal is a guarantee for the authenticity  
of the document.

Document ID:  
466AEB6D0E464F74B0838047FE990B92

## Note 23 – Bransjeanalyse mv. – resultat av teknisk regnskap

### Resultat av teknisk regnskap fordelt på hovedbransje og delbransje

Tall i hele tusen

	Hovedbransje <sup>1</sup>	Delbransje <sup>2</sup>
1. Premieinntekter for egen regning	151 793	151 793
2. Netto inntekter fra investeringer i kollektivporteføljen	-259 313	-259 313
5. Pensjoner mv.	-90 399	-90 399
6. Resultatførte endringer i forsikringsforpliktelsene – kontraktsfastsatte forpliktelser	210 600	210 600
8. Midler tilordnet forsikringskontraktene – kontraktsfastsatte forpliktelser	-3 358	-3 358
9. Forsikringsrelaterte driftskostnader	-11 531	-11 531
10. Andre forsikringsrelaterte kostnader	-6	-6
<b>11. Resultat av teknisk regnskap</b>	<b>-2 215</b>	<b>-2 215</b>

<sup>1</sup> Kollektiv pensjonsforsikring for kommuner, herunder institusjoner med lignende pensjonsplaner

<sup>2</sup> Ytelsesbaserte pensjonsordninger uten investeringsvalg

## Note 24 – Bransjeanalyse mv. – resultatanalyse

### Resultatanalyse fordelt på hovedbransje og delbransje

Tall i hele tusen

	Hovedbransje <sup>1</sup>	Delbransje <sup>2</sup>
Renteresultat	-316 133	-316 133
Risikoresultat (forsikringsteknisk resultat), ekskl. fortjenesteelement	6 716	6 716
Administrasjonsresultat	-181	-181
Fortjenesteelement for risiko	1 728	1 728
Vederlag for rentegaranti	7 649	7 649
<b>Resultat av teknisk regnskap før kundetildeling</b>	<b>-300 220</b>	<b>-300 220</b>
Midler tilordnet forsikringskontraktene	-3 358	-3 358
Til/fra bufferfond	301 363	301 363
<b>Resultat av teknisk regnskap</b>	<b>-2 215</b>	<b>-2 215</b>

<sup>1</sup> Kollektiv pensjonsforsikring for kommuner, herunder institusjoner med lignende pensjonsplaner

<sup>2</sup> Ytelsesbaserte pensjonsordninger uten investeringsvalg





## Note 25 – Resultatanalyse og overskuddsdeling

<i>Tall i hele tusen</i>	<b>2022</b>	<b>2021</b>
<b>Risikoresultat</b>		
<b>Uførhet</b>		
Risikopremie etter grunnlaget	7 391	7 463
Reserveavsetning	-980	-911
<b>Resultat uførhetsrisiko</b>	<b>6 410</b>	<b>6 551</b>
<b>Dødsrisiko</b>		
Risikopremie etter grunnlaget	6 629	6 295
Reserveavsetning	-4 075	-8 121
<b>Resultat dødsrisiko</b>	<b>2 554</b>	<b>-1 826</b>
<b>Opplevelsesrisiko</b>		
Dødelighetsarv etter grunnlaget	-25 132	-23 942
Reserveavsetning (frigjort)	25 115	30 890
<b>Resultat opplevelsesrisiko</b>	<b>-16</b>	<b>6 948</b>
<b>Risikoresultat før reassuranse</b>	<b>8 948</b>	<b>11 673</b>
Reassuranse premie	-81	-85
Annet	-2 151	167
<b>Risikoresultat</b>	<b>6 716</b>	<b>11 755</b>
<b>Renteresultat</b>		
Netto finansinntekter kollektivporteføljen	-259 313	293 273
Til/fra Kursreguleringsfond	0	-165 080
Garanterte renter premiereserve	-47 160	-46 055
Garanterte renter premiefond	-9 659	-9 831
<b>Renteresultat</b>	<b>-316 133</b>	<b>72 307</b>
<b>Administrasjonsresultat</b>		
Resultat administrasjonsreserve	11 357	10 851
Resultat driftskostnader inkl forvaltningskostnader	-11 538	-9 749
<b>Administrasjonsresultat</b>	<b>-181</b>	<b>1 102</b>
<b>Samlet resultat</b>	<b>-309 598</b>	<b>85 164</b>
Vederlag for rentegaranti	7 649	7 952
Fortjenesteelement for risiko	1 728	1 682
<b>Netto resultat</b>	<b>-300 220</b>	<b>94 798</b>
Disponering av tekniske resultater		
til premiefond	-3 358	-11 755
til tilleggsavsetninger	0	-71 604
fra bufferfond	301 363	0
<b>Resultat teknisk regnskap etter disponeringer over resultat</b>	<b>-2 215</b>	<b>11 439</b>
Teknisk resultat fra regnskap	-2 215	11 439
Ikke-teknisk resultat	-30 531	31 175
<b>Resultat før skattekostnader</b>	<b>-32 746</b>	<b>42 614</b>
Skattekostnader	3 386	-4 459
<b>Totalresultat</b>	<b>-29 360</b>	<b>38 154</b>
Overført fra/til risikoutjevningfond	-3 358	0
Avkastning på risikoutjevningfond	1 385	-703
Overført fra/til egenkapital	31 333	-37 451

Skagerak Energi Pensjonskasse – Årsregnskap 2022



This file is sealed with a digital signature.  
The seal is a guarantee for the authenticity  
of the document.

Document ID:  
466AEB6D0E464F74B0838047FE990B92



## Note 26 – Skatt

### Grunnlag for årets betalbare skatt, utsatt skatt og formueskatt

<i>Tall i hele tusen</i>	<b>2022</b>	<b>2021</b>
Resultat før skattekostnader	-32 746	42 614
+/- Permanente forskjeller	-4 211	-5 808
+/- Endring i midlertidige forskjeller	36 957	-17 891
Benyttet fremførbart underskudd	0	-10 585
<b>= Grunnlag for årets betalbare skatt</b>	<b>0</b>	<b>8 331</b>
Finansielle eiendeler	-4 215	9 523
Fremførbart underskudd	0	0
<b>= Grunnlag for årets utsatt skatt</b>	<b>-4 215</b>	<b>9 523</b>
<b>Beregnet utsatt skatt/skattefordel</b>	<b>-927</b>	<b>2 095</b>
<b>Grunnlag formueskatt</b>	<b>155 168</b>	<b>157 421</b>
<b>Årets avsatte formueskatt</b>	<b>388</b>	<b>236</b>
Årets avsatte betalbare skatt	0	1 916
Endring utsatt skatt	-3 022	2 543
Avvik/endring i skatt fra tidligere år	-364	0
<b>Årets skattekostnad</b>	<b>-3 386</b>	<b>4 459</b>

## Note 27 – Transaksjoner med nærstående parter

Pensjonskassen har mottatt innbetaling til premiefond/premie fra sine medlemsselskaper i 2022:

*Tall i hele tusen*

Skagerak Energi AS	24 293
Lede AS	71 179
Skagerak Kraft AS	19 738
Numedal Kraftverk (Skagerak Kraft AS)	1 334
Bagn Kraftverk DA	152
Sundsborn Kraftverk DA	686
Skagerak Varme AS	2 421
Skien Fjernvarme AS	0
Air Liquid Skagerak AS	1 524
Finndøla Kraft	559
<b>Sum</b>	<b>121 886</b>

Pensjonskassen har avtale med Skagerak Energi AS om administrasjon. Honorar for 2022 var TNOK 2 227.

Skagerak Energi Pensjonskasse – Årsregnskap 2022



This file is sealed with a digital signature.  
The seal is a guarantee for the authenticity  
of the document.

Document ID:  
466AEB6D0E464F74B0838047FE990B92



## Note 28 – Ansatte, ytelser og lån til ledende personer

Pensjonskassen hadde ingen ansatte i 2022.

Honorar til styremedlemmer for 2022 utgjorde TNOK 113.

Laila Pettersen	32	Ansattes representant
Eivind Gramme	32	Ansattes representant
Irene Ormestad	50	Eksternt styremedlem

Administrasjonshonorar til Gabler Pensjonstjenester AS inkluderer arbeid utført av daglig leder i pensjonskassen. Daglig leder er ansatt i Gabler Pensjonstjenester AS og mottar ikke godtgjørelse direkte fra pensjonskassen.

Styremedlemmer eller daglig leder har ikke opsjonsavtale, etterlønnsavtale, pensjonsavtale eller andre godtgjørelser fra pensjonskassen ut over det som følger av tjenestepensjonsordningen som forvaltes for Skagerak Energi.

Skagerak Energi Pensjonskasse – Årsregnskap 2022



This file is sealed with a digital signature.  
The seal is a guarantee for the authenticity  
of the document.

Document ID:  
466AEB8D0E464F74B0838047FE990B92



# Deloitte.

Deloitte AS  
Dronning Eufemias gate 14  
Postboks 221 Sentrum  
NO-0103 Oslo  
Norway

Tel: +47 23 27 90 00  
www.deloitte.no

Til styret i Skagerak Energi Pensjonskasse

UAVHENGIG REVISORS BERETNING

## Konklusjon

Vi har revidert årsregnskapet for Skagerak Energi Pensjonskasse som består av balanse per 31. desember 2022, resultatregnskap, egenkapitaloppstilling og kontantstrømpoppstilling for regnskapsåret avsluttet per denne datoen og noter til årsregnskapet, herunder et sammendrag av viktige regnskapsprinsipper.

Etter vår mening

- oppfyller årsregnskapet gjeldende lovkrav, og
- gir årsregnskapet et rettviseende bilde av selskapets finansielle stilling per 31. desember 2022, og av dets resultater og kontantstrømmer for regnskapsåret avsluttet per denne datoen i samsvar med regnskapslovens regler og god regnskapsskikk i Norge.

## Grunnlag for konklusjonen

Vi har gjennomført revisjonen i samsvar med International Standards on Auditing (ISA-ene). Våre oppgaver og plikter i henhold til disse standardene er beskrevet nedenfor under *Revisors oppgaver og plikter ved revisjonen av årsregnskapet*. Vi er uavhengige av selskapet i samsvar med kravene i relevante lover og forskrifter i Norge og International Code of Ethics for Professional Accountants (inkludert internasjonale uavhengighetsstandarder) utstedt av International Ethics Standards Board for Accountants (IESBA-reglene), og vi har overholdt våre øvrige etiske forpliktelser i samsvar med disse kravene. Innhentet revisjonsbevis er etter vår vurdering tilstrekkelig og hensiktsmessig som grunnlag for vår konklusjon.

## Øvrig informasjon

Styret og daglig leder (ledelsen) er ansvarlige for informasjonen i årsberetningen. Øvrig informasjon omfatter informasjon i årsrapporten bortsett fra årsregnskapet og den tilhørende revisjonsberetningen. Vår konklusjon om årsregnskapet ovenfor dekker ikke informasjonen i årsberetningen.

I forbindelse med revisjonen av årsregnskapet er det vår oppgave å lese årsberetningen. Formålet er å vurdere hvorvidt det foreligger vesentlig inkonsistens mellom årsberetningen og årsregnskapet og den kunnskap vi har opparbeidet oss under revisjonen av årsregnskapet, eller hvorvidt informasjon i årsberetningen ellers fremstår som vesentlig feil. Vi har plikt til å rapportere dersom årsberetningen fremstår som vesentlig feil. Vi har ingenting å rapportere i så henseende.

Basert på kunnskapen vi har opparbeidet oss i revisjonen, mener vi at årsberetningen

- er konsistent med årsregnskapet og
- inneholder de opplysninger som skal gis i henhold til gjeldende lovkrav.

## Ledelsens ansvar for årsregnskapet

Ledelsen er ansvarlig for å utarbeide årsregnskapet og for at det gir et rettviseende bilde i samsvar med regnskapslovens regler og god regnskapsskikk i Norge. Ledelsen er også ansvarlig for slik internkontroll som den finner nødvendig for å kunne utarbeide et årsregnskap som ikke inneholder vesentlig feilinformasjon, verken som følge av misligheter eller utilsiktede feil.

Deloitte refers to one or more of Deloitte Touche Tohmatsu Limited ("DTL"), its global network of member firms, and their related entities (collectively, the "Deloitte organization"). DTL (also referred to as "Deloitte Global") and each of its member firms and related entities are legally separate and independent entities, which cannot obligate or bind each other in respect of third parties. DTL and each DTL member firm and related entity is liable only for its own acts and omissions, and not those of each other. DTL does not provide services to clients. Please see www.deloitte.no to learn more.

© Deloitte AS

Registrert i Foretaksregisteret Medlemmer av Den norske Revisorforening  
Organisasjonsnummer: 980 211 282

Penneo Dokumentnøkkel: BYOSP-OCXUB-PCGTM-KNMQO-78W3H-V51NQ



## Deloitte.

side 2  
Uavhengig revisors beretning -  
Skagerak Energi Pensjonskasse

Ved utarbeidelsen av årsregnskapet må ledelsen ta standpunkt til selskapets evne til fortsatt drift og opplyse om forhold av betydning for fortsatt drift. Forutsetningen om fortsatt drift skal legges til grunn for årsregnskapet så lenge det ikke er sannsynlig at virksomheten vil bli avviklet.

### *Revisors oppgaver og plikter ved revisjonen av årsregnskapet*

Vårt mål er å oppnå betryggende sikkerhet for at årsregnskapet som helhet ikke inneholder vesentlig feilinformasjon, verken som følge av misligheter eller utilsiktede feil, og å avgi en revisjonsberetning som inneholder vår konklusjon. Betryggende sikkerhet er en høy grad av sikkerhet, men ingen garanti for at en revisjon utført i samsvar med ISA-ene, alltid vil avdekke vesentlig feilinformasjon. Feilinformasjon kan oppstå som følge av misligheter eller utilsiktede feil. Feilinformasjon er å anse som vesentlig dersom den enkeltvis eller samlet med rimelighet kan forventes å påvirke de økonomiske beslutningene som brukerne foretar på grunnlag av årsregnskapet.

Som del av en revisjon i samsvar med ISA-ene, utøver vi profesjonelt skjønn og utviser profesjonell skepsis gjennom hele revisjonen. I tillegg:

- identifiserer og vurderer vi risikoen for vesentlig feilinformasjon i regnskapet, enten det skyldes misligheter eller utilsiktede feil. Vi utformer og gjennomfører revisjonshandlinger for å håndtere slike risikoer, og innhenter revisjonsbevis som er tilstrekkelig og hensiktsmessig som grunnlag for vår konklusjon. Risikoen for at vesentlig feilinformasjon som følge av misligheter ikke blir avdekket, er høyere enn for feilinformasjon som skyldes utilsiktede feil, siden misligheter kan innebære samarbeid, forfalskning, bevisste utelatelser, uriktige fremstillinger eller overstyring av internkontroll.
- opparbeider vi oss en forståelse av intern kontroll som er relevant for revisjonen, for å utforme revisjonshandlinger som er hensiktsmessige etter omstendighetene, men ikke for å gi uttrykk for en mening om effektiviteten av selskapets interne kontroll.
- evaluerer vi om de anvendte regnskapsprinsippene er hensiktsmessige og om regnskapsestimaterne og tilhørende noteopplysninger utarbeidet av ledelsen er rimelige.
- konkluderer vi på om ledelsens bruk av fortsatt drift-forutsetningen er hensiktsmessig, og, basert på innhentede revisjonsbevis, hvorvidt det foreligger vesentlig usikkerhet knyttet til hendelser eller forhold som kan skape tvil av betydning om selskapets evne til fortsatt drift. Dersom vi konkluderer med at det eksisterer vesentlig usikkerhet, kreves det at vi i revisjonsberetningen henleder oppmerksomheten på tilleggsopplysningene i årsregnskapet, eller, dersom slike tilleggsopplysninger ikke er tilstrekkelige, at vi modifierer vår konklusjon. Våre konklusjoner er basert på revisjonsbevis innhentet frem til datoen for revisjonsberetningen. Etterfølgende hendelser eller forhold kan imidlertid medføre at selskapet ikke kan fortsette driften.
- evaluerer vi den samlede presentasjonen, strukturen og innholdet i årsregnskapet, inkludert tilleggsopplysningene, og hvorvidt årsregnskapet gir uttrykk for de underliggende transaksjonene og hendelsene på en måte som gir et rettviseende bilde.

Vi kommuniserer med styret blant annet om det planlagte innholdet i og tidspunkt for revisjonsarbeidet og eventuelle vesentlige funn i revisjonen, herunder vesentlige svakheter i intern kontroll som vi avdekker gjennom revisjonen.

Oslo, 16. mars 2023  
Deloitte AS

Gry Kjersti Berget  
statsautorisert revisor

Penneo Dokumentnøkkel: BYOSP-OCXUB-PCGTM-KNMQO-78W3H-V51NQ



# PENNEO

Signaturene i dette dokumentet er juridisk bindende. Dokument signert med "Penneo"™ - sikker digital signatur.  
De signerende parter sin identitet er registrert, og er listet nedenfor.

"Med min signatur bekrefter jeg alle datoer og innholdet i dette dokument."

## Gry Kjersti Berget

Statsautorisert revisor

Serienummer: 9578-5995-4-188360

IP: 46.212.xxx.xxx

2023-03-21 07:51:52 UTC



Penneo Dokumentnøkkel: BYOSP-OCXUB-PCGTM-KNMQO-78W3H-V51NQ

Dokumentet er signert digitalt, med **Penneo.com**. Alle digitale signatur-data i dokumentet er sikret og validert av den datamaskin-utregnede hash-verdien av det opprinnelige dokument. Dokumentet er låst og tids-stemplet med et sertifikat fra en betrodd tredjepart. All kryptografisk bevis er integrert i denne PDF, for fremtidig validering (hvis nødvendig).

### Hvordan bekrefter at dette dokumentet er originalen?

Dokumentet er beskyttet av ett Adobe CDS sertifikat. Når du åpner dokumentet i

Adobe Reader, skal du kunne se at dokumentet er sertifisert av **Penneo e-signature service <penneo@penneo.com>**. Dette garanterer at innholdet i dokumentet ikke har blitt endret.

Det er lett å kontrollere de kryptografiske beviser som er lokalisert inne i dokumentet, med Penneo validator - <https://penneo.com/validator>