



ÅRSREGNSKAPET FOR REGNSKAPSÅRET 2024 - GENERELL INFORMASJON

Enheten

Organisasjonsnummer: 879 624 762
Organisasjonsform: Aksjeselskap
Foretaksnavn: MALVIK FRYSELAGER AS
Forretningsadresse: Stavsjøv Sveberg Industriområde
7550 HOMMELVIK

Regnskapsår

Årsregnskapets periode: 01.01.2024 - 31.12.2024

Konsern

Morselskap i konsern: Nei

Regnskapsregler

Regler for små foretak benyttet: Ja
Benyttet ved utarbeidelsen av årsregnskapet til selskapet: Regnskapslovens alminnelige regler

Årsregnskapet fastsatt av kompetent organ

Bekreftet av representant for selskapet: Trond Kvam
Dato for fastsettelse av årsregnskapet: 07.05.2025

Grunnlag for avgivelse

År 2024: Årsregnskapet er elektronisk innlevert
År 2023: Tall er hentet fra elektronisk innlevert årsregnskap fra 2024

Det er ikke krav til at årsregnskapet m.v. som sendes til Regnskapsregisteret er undertegnet. Kontrollen på at dette er utført ligger hos revisor/enhetens øverste organ. Sikkerheten ivaretas ved at innsender har rolle/rettighet for innsending av årsregnskapet via Altinn, og ved at det bekreftes at årsregnskapet er fastsatt av kompetent organ.

Brønnøysundregistrene, 21.04.2026



Resultatregnskap

Beløp i: NOK	Note	2024	2023
RESULTATREGNSKAP			
Inntekter			
Salgsinntekt		75 732 161	69 753 965
Annen driftsinntekt		56 932	102 579
Sum inntekter		75 789 093	69 856 543
Kostnader			
Varekostnad		16 235 240	11 227 420
Lønnskostnad	1, 2	14 247 939	13 371 105
Avskrivning på varige driftsmidler og immaterielle eiendeler	3	176 399	150 632
Annen driftskostnad		30 465 638	23 942 774
Sum kostnader		61 125 216	48 691 930
Driftsresultat		14 663 877	21 164 613
Finansinntekter og finanskostnader			
Annen renteinntekt		38 059	48 641
Annen finansinntekt		2 660	666
Sum finansinntekter		40 719	49 307
Annen rentekostnad		256	937
Annen finanskostnad		3 634	7 539
Sum finanskostnader		3 890	8 476
Netto finans		36 829	40 831
Resultat før skattekostnad		14 700 706	21 205 444
Skattekostnad	4, 5	3 209 720	4 628 599
Årsresultat		11 490 986	16 576 845
Overføringer og disponeringer			
Ordinært utbytte		0	3 200 000
Avgitt konsernbidrag		11 379 918	16 410 488
Annen egenkapital		111 068	-3 033 643
Sum overføringer og disponeringer		11 490 986	16 576 845



Resultatregnskap

Beløp i: NOK	Note	2024	2023
---------------------	-------------	-------------	-------------



Balanse

Beløp i: NOK	Note	2024	2023
BALANSE - EIENDELER			
Anleggsmidler			
Immaterielle eiendeler			
Sum immaterielle eiendeler		0	0
Varige driftsmidler			
Tomter, bygninger og annen fast eiendom	3	984 259	1 036 290
Maskiner og anlegg	3	299 883	346 569
Driftsløsøre, inventar, verktøy, kontormaskiner, ol.	3	195 427	235 101
Sum varige driftsmidler		1 479 569	1 617 960
Finansielle anleggsmidler			
Sum finansielle anleggsmidler		0	0
Sum anleggsmidler		1 479 569	1 617 960
Omløpsmidler			
Varer			
Varer		274 000	478 500
Sum varer		274 000	478 500
Fordringer			
Kundefordringer		6 413 813	8 903 600
Andre kortsiktige fordringer		601 845	560 116
Sum fordringer		7 015 658	9 463 716
Investeringer			
Sum investeringer		0	0
Bankinnskudd, kontanter og lignende			
Bankinnskudd, kontanter og lignende		16 938 206	24 948 921
Sum bankinnskudd, kontanter og lignende		16 938 206	24 948 921
Sum omløpsmidler		24 227 864	34 891 137
SUM EIENDELER		25 707 432	36 509 097



Balanse

Beløp i: NOK	Note	2024	2023
BALANSE - EGENKAPITAL OG GJELD			
Egenkapital			
Innskutt egenkapital			
Aksjekapital	6, 7	290 000	290 000
Sum innskutt egenkapital		290 000	290 000
Opptjent egenkapital			
Annen egenkapital	7	4 255 241	4 144 173
Sum opptjent egenkapital		4 255 241	4 144 173
Sum egenkapital		4 545 241	4 434 173
Gjeld			
Langsiktig gjeld			
Utsatt skatt	4, 5	0	0
Sum avsetninger for forpliktelser		0	0
Annen langsiktig gjeld			
Sum annen langsiktig gjeld		0	0
Sum langsiktig gjeld		0	0
Kortsiktig gjeld			
Leverandørgjeld		2 380 888	1 955 349
Betalbar skatt	4, 5	0	0
Skyldige offentlige avgifter		1 824 751	2 274 488
Utbytte		0	3 200 000
Kortsiktig konserngjeld	8	14 589 638	21 039 087
Annen kortsiktig gjeld		2 366 914	3 606 000
Sum kortsiktig gjeld		21 162 191	32 074 924
Sum gjeld		21 162 191	32 074 924
SUM EGENKAPITAL OG GJELD		25 707 432	36 509 097



Brønnøysundregistrene

ÅRSREGNSKAP FOR REGNSKAPSÅRET 2024 - GENERELL INFORMASJON

Journalnummer: 2025 424597

Enheten

Organisasjonsnummer: 879 624 762
Organisasjonsform: Aksjeselskap
Foretaksnavn: MALVIK FRYSELAGER AS
Forretningsadresse: Stavsjøv Sveberg Industriområde
7550 HOMMELVIK

Regnskapsår

Årsregnskapets periode: 01.01.2024 - 31.12.2024

Konsern

Morselskap i konsern: Nei

Regnskapsregler

Regler for små foretak benyttet: Ja
Benyttet ved utarbeidelsen av
årsregnskapet til selskapet: Regnskapslovens alminnelige regler

Årsregnskapet fastsatt av kompetent organ

Bekreftet av representant for selskapet: Trond Kvam
Dato for fastsettelse av årsregnskapet: 07.05.2025

Revisjon

Årsregnskapet er utarbeidet av ekstern
autorisert regnskapsfører: Ja
Ekstern autorisert regnskapsfører har i
løpet av regnskapsåret bistått ved den
løpende regnskapsføringen eller utført
andre tjenester for selskapet enn å
utarbeide årsregnskapet: Ja

Grunnlag for avgivelse

År 2024: Årsregnskap er elektronisk innlevert.
År 2023: Tall er hentet fra elektronisk innlevert årsregnskap fra 2024.

Det er ikke krav til at årsregnskapet m.v. som sendes til Regnskapsregisteret er undertegnet. Kontrollen på at dette er utført ligger hos revisor/enhetens øverste organ. Sikkerheten ivaretas ved at innsender har rolle/rettighet for innsending av årsregnskapet via Altinn, og ved at det bekreftes at årsregnskapet er fastsatt av kompetent organ.

Brønnøysundregistrene, 26.05.2025



Organisasjonsnr: 879 624 762
MALVIK FRYSELAGER AS

RESULTATREGNSKAP

Beløp i: NOK	Note	2024	2023
RESULTATREGNSKAP			
Inntekter			
Salgsinntekt		75 732 161	69 753 965
Annen driftsinntekt		56 932	102 579
Sum inntekter		75 789 093	69 856 543
Kostnader			
Varekostnad		16 235 240	11 227 420
Lønnskostnad	1, 2	14 247 939	13 371 105
Avskrivning på varige driftsmidler og immaterielle eiendeler	3	176 399	150 632
Annen driftskostnad		30 465 638	23 942 774
Sum kostnader		61 125 216	48 691 930
Driftsresultat		14 663 877	21 164 613
Finansinntekter og finanskostnader			
Annen renteinntekt		38 059	48 641
Annen finansinntekt		2 660	666
Sum finansinntekter		40 719	49 307
Annen rentekostnad		256	937
Annen finanskostnad		3 634	7 539
Sum finanskostnader		3 890	8 476
Netto finans		36 829	40 831
Resultat før skattekostnad		14 700 706	21 205 444
Skattekostnad	4, 5	3 209 720	4 628 599
Årsresultat		11 490 986	16 576 845
Overføringer og disponeringer			
Ordinært utbytte		0	3 200 000
Avgitt konsernbidrag		11 379 918	16 410 488
Annen egenkapital		111 068	-3 033 643
Sum overføringer og disponeringer		11 490 986	16 576 845



Organisasjonsnr: 879 624 762
MALVIK FRYSELAGER AS

BALANSE

Beløp i: NOK	Note	2024	2023
BALANSE - EIENDELER			
Anleggsmidler			
Immaterielle eiendeler			
Sum immaterielle eiendeler		0	0
Varige driftsmidler			
Tomter, bygninger og annen fast eiendom	3	984 259	1 036 290
Maskiner og anlegg	3	299 883	346 569
Driftsløsøre, inventar, verktøy, kontormaskiner, ol.	3	195 427	235 101
Sum varige driftsmidler		1 479 569	1 617 960
Finansielle anleggsmidler			
Sum finansielle anleggsmidler		0	0
Sum anleggsmidler		1 479 569	1 617 960
Omløpsmidler			
Varer			
Varer		274 000	478 500
Sum varer		274 000	478 500
Fordringer			
Kundefordringer		6 413 813	8 903 600
Andre kortsiktige fordringer		601 845	560 116
Sum fordringer		7 015 658	9 463 716
Investeringer			
Sum investeringer		0	0
Bankinnskudd, kontanter og lignende			
Bankinnskudd, kontanter og lignende		16 938 206	24 948 921
Sum bankinnskudd, kontanter og lignende		16 938 206	24 948 921
Sum omløpsmidler		24 227 864	34 891 137
SUM EIENDELER		25 707 432	36 509 097
BALANSE - EGENKAPITAL OG GJELD			



Egenkapital			
Innskutt egenkapital			
Aksjekapital	6, 7	290 000	290 000
Sum innskutt egenkapital		290 000	290 000
Opptjent egenkapital			
Annen egenkapital	7	4 255 241	4 144 173
Sum opptjent egenkapital		4 255 241	4 144 173
Sum egenkapital		4 545 241	4 434 173
Gjeld			
Langsiktig gjeld			
Utsatt skatt	4, 5	0	0
Sum avsetninger for forpliktelseser		0	0
Annen langsiktig gjeld		0	0
Sum annen langsiktig gjeld		0	0
Sum langsiktig gjeld		0	0
Kortsiktig gjeld			
Leverandørgjeld		2 380 888	1 955 349
Betalbar skatt	4, 5	0	0
Skyldige offentlige avgifter		1 824 751	2 274 488
Utbytte		0	3 200 000
Kortsiktig konserngjeld	8	14 589 638	21 039 087
Annen kortsiktig gjeld		2 366 914	3 606 000
Sum kortsiktig gjeld		21 162 191	32 074 924
Sum gjeld		21 162 191	32 074 924
SUM EGENKAPITAL OG GJELD		25 707 432	36 509 097



Organisasjonsnr: 879 624 762
MALVIK FRYSELAGER AS

NOTEOPPLYSNINGER - SELSKAP - alle poster oppgitt i hele tall

Note

Regnskapsprinsipper

Årsregnskapet er satt opp i samsvar med regnskapsloven og god regnskapsskikk for små foretak. Salgsinntekter Inntektsføring ved salg av varer skjer på leveringstidspunktet. Tjenester inntektsføres etter hvert som de leveres. Klassifisering og vurdering av balanseposter Anleggsmidler er eiendeler bestemt til varig eie eller bruk. Eiendeler som er knyttet til varekretsløpet er klassifisert som omløpsmidler. Fordringer klassifiseres som omløpsmidler hvis de forfaller til betaling innen ett år etter transaksjonsdagen. Tilsvarende klassifiseres gjeld som kortsiktig hvis gjelden forfaller til betaling innen ett år. Omløpsmidler vurderes til laveste av anskaffelseskost og virkelig verdi. Kortsiktig gjeld balanseføres til nominelt beløp på etableringstidspunktet. Anleggsmidler vurderes til anskaffelseskost. Varige anleggsmidler avskrives etter en fornuftig avskrivningsplan. Anleggsmidlene nedskrives til virkelig verdi ved verdifall som ikke forventes å være forbigående. Langsiktig gjeld med unntak av andre avsetninger balanseføres til nominelt beløp på etableringstidspunktet. Fordringer Kundefordringer og andre fordringer er oppført i balansen til pålydende etter fradrag for avsetning til forventet tap. Avsetning til tap gjøres på grunnlag av individuelle vurderinger av de enkelte fordringene. Varebeholdninger Lager av innkjøpte varer er verdsatt til laveste verdi av anskaffelseskost etter FIFO- prinsippet og virkelig verdi. Det foretas nedskrivning for påregnelig ukurans. Varige driftsmidler Varige driftsmidler balanseføres og avskrives over driftsmidlenes levetid dersom de har antatt levetid over 3 år og har en kostpris som overstiger kr 30 000. Direkte vedlikehold av driftsmidler kostnadsføres løpende under driftskostnader, mens påkostninger eller forbedringer tillegges driftsmidlets kostpris og avskrives i takt med driftsmidlet. Forøvrig er følgende regnskapsprinsipper anvendt: Leieavtaler er ikke balanseført. Fordringer og gjeld i utenlandsk valuta er verdsatt til kursen ved regnskapsårets slutt. Kursgevinster og kursstap i utenlandsk valuta føres som finansinntekt og finanskostnad. Skatt Skattekostnaden i resultatregnskapet omfatter både periodens betalbare skatt og endring i utsatt skatt. Utsatt skatt er beregnet med 22% på grunnlag av de midlertidige forskjeller som eksisterer mellom regnskapsmessige og skattemessige verdier, samt skattemessig underskudd til fremføring ved utgangen av regnskapsåret. Skatteøkende og skattereduserende midlertidige forskjeller som reverserer eller kan reversere i samme periode er fastsatt og skattevirkningen er beregnet på nettogrunnlaget. Selskapet har ikke endret regnskapsprinsipp fra 2023 til 2024.

Note

2

Antall årsverk i regnskapsåret

13.00

Note

1

Spesifisering av resultatregnskapet



Lønnskostnader

<u>Lønn</u>	<u>Årets</u>	<u>Fjorårets</u>
	11203341.00	10605196.00
<u>Folketrygdavgift</u>	<u>Årets</u>	<u>Fjorårets</u>
	1836367.00	1551228.00
<u>Pensjonskostnader</u>	<u>Årets</u>	<u>Fjorårets</u>
	588265.00	585916.00
<u>Andre ytelser</u>	<u>Årets</u>	<u>Fjorårets</u>
	619966.00	628765.00
<u>Sum lønnskostnader</u>	<u>Årets</u>	<u>Fjorårets</u>
	14247939.00	13371105.00

Note

Ekstraordinære inntekter og kostnader

<u>Sum</u>	<u>Beløp</u>
------------	--------------

Note

3

Varige driftsmidler og immaterielle eiendeler

<u>Anskaffelseskost 01.01.</u>	<u>Varige driftsmidler</u>	<u>Immaterielle eiend.</u>
	7373294.00	0.00
<u>Tilgang i året</u>	<u>Varige driftsmidler</u>	<u>Immaterielle eiend.</u>
	38008.00	0.00
<u>Anskaffelseskost 31.12.</u>	<u>Varige driftsmidler</u>	<u>Immaterielle eiend.</u>
	7411302.00	0.00
<u>Samlede av-/nedskrivn.</u>	<u>Varige driftsmidler</u>	<u>Immaterielle eiend.</u>
	5931736.00	0.00
<u>Balanseført verdi 31.12.</u>	<u>Varige driftsmidler</u>	<u>Immaterielle eiend.</u>
	1479566.00	0.00
<u>Årets av-/nedskrivn.</u>	<u>Varige driftsmidler</u>	<u>Immaterielle eiend.</u>
	176399.00	0.00

Anskaffelseskost - balanseførte lånekostnader, egentilvirkede anleggsmidler

Goodwill spesifisert for hvert enkelt virksomhetskjøp

Avskrivningsplan for goodwill som er lenger enn fem år - begrunnelse

Mer om varige driftsmidler/immaterielle eiendeler

Note



8

Konsern, tilknyttet selskap m.v.

Investering som regnskapsføres etter egenkapitalmetoden

Konsernregnskap

Virksomheten inngår i konsolideringen til morselskapets konsernregnsk.: Ja

Morselskapet sitt navn

Stavsjøveien Holding AS org nr 826 176 652

Forretningskontor for morselskapet

Terminalen 7, Heimdal

Datterselskap er utelatt fra konsolideringen: Nei

Begrunnelse for at datterselskap er utelatt fra konsolideringen

Konsern, tilknyttet selskap m.v. - fordringer og gjeld

Fordringer

<u>Samlet beløp - tilknyttet selskap</u>	<u>Årets</u>	<u>Fjorårets</u>
--	--------------	------------------

<u>Samlet beløp - foretak i samme konsern</u>	<u>Årets</u>	<u>Fjorårets</u>
---	--------------	------------------

Kortsiktig gjeld

<u>Samlet beløp - foretak i samme konsern</u>	<u>Årets</u>	<u>Fjorårets</u>
---	--------------	------------------

<u>Samlet beløp - felles kontrollert virksomhet</u>	<u>Årets</u>	<u>Fjorårets</u>
---	--------------	------------------

Samlet forpliktelse til fordel for foretak i samme konsern

<u>Pantstillelse</u>	<u>Beløp</u>
----------------------	--------------

<u>Garantier</u>	<u>Beløp</u>
------------------	--------------

Mer om tilknyttet selskap/datterselskap

Stavsjøveien Holding AS inngår i konsern hvor det utarbeides konsernregnskap i morselskap Lord Eiendom AS

Note

Fordringer

Fordringer som forfaller senere enn ett år etter regnskapsårets slutt

Mer om fordringer



Note

Virkelig verdi og resultatført verdiendr. i perioden, finansielle instrumenter

Mer om finansielle instrumenter

Beskrivelse av finansielle derivater

<u>Beholdning av egne aksjer</u>	<u>Antall</u>	<u>Pålydende</u>	<u>Andel av aksjek.</u>
----------------------------------	---------------	------------------	-------------------------

Note

Lån og sikkerhetsstillelse til medlemmer

Er det gitt lån eller sikkerhetsstillelse til ledende personer: Nei

Opplysninger om:

Medlemmer av:

Mer om lån og sikkerhetsstillelse



Årsregnskap for
MALVIK FRYSELAGER AS

879624762

Regnskapsår
01.01.2024 - 31.12.2024



MALVIK FRYSELAGER AS
879 624 762

Resultatregnskap

	Note	2024	2023
Driftsinntekter			
Salgsinntekt		75 732 161	69 753 965
Annen driftsinntekt		56 932	102 579
Sum driftsinntekter		75 789 093	69 856 543
Driftskostnader			
Varekostnad		-16 235 240	-11 227 420
Lønnskostnad	1, 2	-14 247 939	-13 371 105
Avskrivning på varige driftsmidler og immaterielle eiendeler	3	-176 399	-150 632
Annen driftskostnad		-30 465 638	-23 942 774
Sum driftskostnader		-61 125 216	-48 691 930
Driftsresultat		14 663 877	21 164 613
Finansinntekter			
Annen renteinntekt		38 059	48 641
Annen finansinntekt		2 660	666
Sum finansinntekter		40 719	49 307
Finanskostnader			
Annen rentekostnad		-256	-937
Annen finanskostnad		-3 634	-7 539
Sum finanskostnader		-3 890	-8 476
Netto finans		36 829	40 831
Resultat før skattekostnad		14 700 706	21 205 444
Skattekostnad	4, 5	-3 209 720	-4 628 599
Årsresultat		11 490 986	16 576 845
Overføringer			
Ordinært utbytte		0	3 200 000
Avgitt konsernbidrag		11 379 918	16 410 488
Annen egenkapital		111 068	-3 033 643
Sum overføringer		11 490 986	16 576 845



MALVIK FRYSELAGER AS
879 624 762

Balanse

	Note	31.12.2024	31.12.2023
EIENDELER			
Anleggsmidler			
Varige driftsmidler			
Tomter, bygninger og annen fast eiendom	3	984 259	1 036 290
Maskiner og anlegg	3	299 883	346 569
Driftsløsøre, inventar, verktøy, kontormaskiner, ol.	3	195 427	235 101
Sum varige driftsmidler		1 479 569	1 617 960
Sum anleggsmidler		1 479 569	1 617 960
Omløpsmidler			
Varer			
Varer		274 000	478 500
Sum varer		274 000	478 500
Fordringer			
Kundefordringer		6 413 813	8 903 600
Andre kortsiktige fordringer		601 845	560 116
Sum fordringer		7 015 658	9 463 716
Bankinnskudd, kontanter og lignende			
Bankinnskudd, kontanter og lignende		16 938 206	24 948 921
Sum bankinnskudd, kontanter og lignende		16 938 206	24 948 921
Sum omløpsmidler		24 227 864	34 891 137
SUM EIENDELER		25 707 432	36 509 097



MALVIK FRYSELAGER AS
879 624 762

Balanse

	Note	31.12.2024	31.12.2023
EGENKAPITAL OG GJELD			
Egenkapital			
Innskutt egenkapital			
Aksjekapital	6, 7	290 000	290 000
Sum innskutt egenkapital		290 000	290 000
Opptjent egenkapital			
Annen egenkapital	7	4 255 241	4 144 173
Sum opptjent egenkapital		4 255 241	4 144 173
Sum egenkapital		4 545 241	4 434 173
Gjeld			
Kortsiktig gjeld			
Leverandørgjeld		2 380 888	1 955 349
Skyldige offentlige avgifter		1 824 751	2 274 488
Utbytte		0	3 200 000
Kortsiktig konserngjeld	8	14 589 638	21 039 087
Annen kortsiktig gjeld		2 366 914	3 606 000
Sum kortsiktig gjeld		21 162 191	32 074 924
Sum gjeld		21 162 191	32 074 924
SUM EGENKAPITAL OG GJELD		25 707 432	36 509 097

HOMMELVIK, 07.05.2025

Øyvind Antonsen
styrets leder

Morten Opøyen
styremedlem

Trond Kvam
daglig leder



MALVIK FRYSELAGER AS
879 624 762

Noter

Regnskapsprinsipper

Årsregnskapet er satt opp i samsvar med regnskapsloven og god regnskapsskikk for små foretak.

Salgsinntekter

Inntektsføring ved salg av varer skjer på leveringstidspunktet. Tjenester inntektsføres etter hvert som de leveres.

Klassifisering og vurdering av balanseposter

Anleggsmidler er eiendeler bestemt til varig eie eller bruk. Eiendeler som er knyttet til varekretsløpet er klassifisert som omløpsmidler. Fordringer klassifiseres som omløpsmidler hvis de forfaller til betaling innen ett år etter transaksjonsdagen. Tilsvarende klassifiseres gjeld som kortsiktig hvis gjelden forfaller til betaling innen ett år.

Omløpsmidler vurderes til laveste av anskaffelseskost og virkelig verdi. Kortsiktig gjeld balanseføres til nominelt beløp på etableringstidspunktet. Anleggsmidler vurderes til anskaffelseskost. Varige anleggsmidler avskrives etter en fornuftig avskrivningsplan. Anleggsmidlene nedskrives til virkelig verdi ved verdifall som ikke forventes å være forbigående. Langsiktig gjeld med unntak av andre avsetninger balanseføres til nominelt beløp på etableringstidspunktet.

Fordringer

Kundefordringer og andre fordringer er oppført i balansen til pålydende etter fradrag for avsetning til forventet tap. Avsetning til tap gjøres på grunnlag av individuelle vurderinger av de enkelte fordringene.

Varebeholdninger

Lager av innkjøpte varer er verdsatt til laveste verdi av anskaffelseskost etter FIFO- prinsippet og virkelig verdi. Det foretas nedskrivning for påregnelig ukurans.

Varige driftsmidler

Varige driftsmidler balanseføres og avskrives over driftsmidlenes levetid dersom de har antatt levetid over 3 år og har en kostpris som overstiger kr 30 000. Direkte vedlikehold av driftsmidler kostnadsføres løpende under driftskostnader, mens påkostninger eller forbedringer tillegges driftsmidlets kostpris og avskrives i takt med driftsmidlet.

Forørig er følgende regnskapsprinsipper anvendt:

Leieavtaler er ikke balanseført. Fordringer og gjeld i utenlandsk valuta er verdsatt til kursen ved regnskapsårets slutt. Kursgevinster og kursstap i utenlandsk valuta føres som finansinntekt og finanskostnad.

Skatt

Skattekostnaden i resultatregnskapet omfatter både periodens betalbare skatt og endring i utsatt skatt. Utsatt skatt er beregnet med 22% på grunnlag av de midlertidige forskjeller som eksisterer mellom regnskapsmessige og skattemessige verdier, samt skattemessig underskudd til fremføring ved utgangen av regnskapsåret. Skatteøkende og skattereduserende midlertidige forskjeller som reverserer eller kan reversere i samme periode er fastsatt og skattevirkningen er beregnet på nettogrunnlaget.

Selskapet har ikke endret regnskapsprinsipp fra 2023 til 2024.



MALVIK FRYSELAGER AS
879 624 762

Note 1 - Lønnskostnader

Spesifikasjon av lønnskostnader	2024	2023
Lønn	11 203 341	10 605 196
Arbeidsgiveravgift	1 836 367	1 551 228
Pensjonskostnader	588 265	585 916
Andre relaterte ytelser	619 966	628 765
Sum	14 247 939	13 371 105

Note 2 - Antall årsverk

Antall årsverk sysselsatt i regnskapsåret: 13

Note 3 - Varige driftsmidler og immaterielle eiendeler

	Varige driftsmidler
Anskaffelseskost 01.01.	7 373 294
Tilgang i året	38 008
Avgang i året	0
Anskaffelseskost 31.12.	7 411 302
Samlede avskrivninger, nedskrivninger og reverseringer av nedskrivninger	-5 931 736
Balanseført verdi per 31.12.	1 479 566
Avskrivninger, nedskrivninger og reverseringer av nedskrivninger i regnskapsåret	176 399

Note 4 - Midlertidige forskjeller - utsatt skatt/skattefordel

Utsatt skatt/utsatt skattefordel i balansen avsettes på grunnlag av forskjeller mellom regnskapsmessige og skattemessige verdier i henhold til norsk regnskapsstandard for skatt. Midlertidige skatteøkende og skattereduserende forskjeller som kan utlignes er nettoført.

Midlertidige forskjeller knyttet til:	01.01.2024	31.12.2024	Endring
Anleggsmidler	-195 359	-81 091	-114 268
Fremførbart underskudd	0	0	0
Netto forskjeller	-195 359	-81 091	-114 268
Skattereduserende forskjeller som ikke kan utlignes	195 359	81 091	114 268
Sum midlertidige forskjeller som inngår i grunnlag for utsatt skatt/skattefordel	0	0	0
Utsatt skatt 31.12.2024 basert på 22 %	0	0	0

Mer om midlertidige forskjeller - utsatt skatt/skattefordel

Selskapet har valgt å ikke bokføre utsatt skattefordel

Note 5 - Spesifisering av skatt

Skattekostnad	2024	2023
Betalbar skatt på alminnelig inntekt	3 209 720	4 628 599
Skattekostnad	3 209 720	4 628 599



MALVIK FRYSELAGER AS

879 624 762

Skattepliktig inntekt

Resultat før skatt	14 700 706	21 205 444
Permanente forskjeller	3 200	-6 493
+/- Endring i midlertidige forskjeller	-114 268	-159 864
+/- Mottatt/avgitt konsernbidrag	-14 589 638	-21 039 087
Skattepliktig inntekt	0	0

Betalbar skatt i balansen

Betalbar skatt på årets resultat	3 209 720	4 628 599
Betalbar skatt på konsernbidrag	-3 209 720	-4 628 599

Note 6 - Aksjekapital

Aksjeklasse	Antall aksjer	Aksjenes pålydende	Bokført verdi
Ordinære	10 000	29	290 000

Aksjonærer	Antall aksjer	Eierandel %	Aksjeklasse
Stavsjøveien Holding AS	10 000	100,00	Ordinære

Note 7 - Egenkapital

	Aksjekapital	Opptjent egenkapital	Sum
Egenkapital 31.12.2023	290 000	4 144 173	4 434 173
Årsresultat	0	11 490 986	11 490 986
- Avgitt konsernbidrag	0	-11 379 918	-11 379 918
Egenkapital 31.12.2024	290 000	4 255 241	4 545 241

Note 8 - Konsern, tilknyttet selskap m.v.

Konsernregnskap

Morselskapets navn

Stavsjøveien Holding AS org nr 826 176 652

Forretningskontor for morselskapet

Terminalen 7, Heimdal

Mer om tilknyttet selskap/datterselskap

Stavsjøveien Holding AS inngår i konsern hvor det utarbeides konsernregnskap i morselskap Lord Eiendom AS

Lån og sikkerhetsstillelse til ledende personer, eiere med videre

Det er ikke gitt lån eller sikkerhetsstillelse til medlemmer av styrende organer.



E.K. REVISJON



Til generalforsamlingen i Malvik Fryselager AS

Uavhengig revisors beretning

Konklusjon

Vi har revidert årsregnskapet for Malvik Fryselager AS som viser et overskudd på kr 11 490 986. Årsregnskapet består av balanse per 31. desember 2024, resultatregnskap for regnskapsåret avsluttet per denne datoen og noter til årsregnskapet, herunder et sammendrag av viktige regnskapsprinsipper.

Etter vår mening

- oppfyller årsregnskapet gjeldende lovkrav, og
- gir årsregnskapet et rettviseende bilde av selskapets finansielle stilling per 31. desember 2024, og av dets resultater for regnskapsåret avsluttet per denne datoen i samsvar med regnskapslovens regler og god regnskapsskikk i Norge.

Grunnlag for konklusjonen

Vi har gjennomført revisjonen i samsvar med International Standards on Auditing (ISA-ene). Våre oppgaver og plikter i henhold til disse standardene er beskrevet nedenfor under *Revisors oppgaver og plikter ved revisjonen av årsregnskapet*. Vi er uavhengige av selskapet i samsvar med kravene i relevante lover og forskrifter i Norge og International Code of Ethics for Professional Accountants (inkludert internasjonale uavhengighetsstandarder) utstedt av International Ethics Standards Board for Accountants (IESBA-reglene), og vi har overholdt våre øvrige etiske forpliktelser i samsvar med disse kravene. Innhentet revisjonsbevis er etter vår vurdering tilstrekkelig og hensiktsmessig som grunnlag for vår konklusjon.

Styrets og daglig leders ansvar for årsregnskapet

Styret og daglig leder (ledelsen) er ansvarlige for å utarbeide årsregnskapet og for at det gir et rettviseende bilde i samsvar med regnskapslovens regler og god regnskapsskikk i Norge. Ledelsen er også ansvarlig for slik internkontroll som den finner nødvendig for å kunne utarbeide et regnskap som ikke inneholder vesentlig feilinformasjon, verken som følge av misligheter eller utilsiktede feil.

Ved utarbeidelsen av årsregnskapet må ledelsen ta standpunkt til selskapets evne til fortsatt drift og opplyse om forhold av betydning for fortsatt drift. Forutsetningen om fortsatt drift skal legges til grunn for årsregnskapet så lenge det ikke er sannsynlig at virksomheten vil bli avvirket.

Revisors oppgaver og plikter ved revisjonen av årsregnskapet

Vårt mål er å oppnå betryggende sikkerhet for at årsregnskapet som helhet ikke inneholder vesentlig feilinformasjon, verken som følge av misligheter eller utilsiktede feil, og å avgi en revisjonsberetning som inneholder vår konklusjon. Betryggende sikkerhet er en høy grad av sikkerhet, men ingen garanti for at en revisjon utført i samsvar med ISA-ene, alltid vil avdekke vesentlig feilinformasjon. Feilinformasjon kan oppstå som følge av misligheter eller utilsiktede feil.

E.K. Revisjon AS, Pirsenteret, Havnegata 9, 7010 Trondheim
Org. nr.: 990 455 376 MVA
Statsautoriserte revisorer, medlemmer av Den Norske Revisorforening



Feilinformasjon er å anse som vesentlig dersom den enkeltvis eller samlet med rimelighet kan forventes å påvirke de økonomiske beslutningene som brukerne foretar på grunnlag av årsregnskapet.

For videre beskrivelse av revisors oppgaver og plikter vises det til:
<https://revisorforeningen.no/revisjonsberetninger>

Trondheim, 7.mai 2025


E.K. Revisjon AS

Ingebrigt Eidsmo
Statsautorisert revisor
(elektronisk signert)



 BankID Signing
Trond Kvam
2025-05-07

 BankID Signing
Morten Opøyen
2025-05-07

 BankID Signing
Øyvind Antonsen
2025-05-07

Årsregnskap for
MALVIK FRYSELAGER AS

879624762

Regnskapsår
01.01.2024 - 31.12.2024



MALVIK FRYSELAGER AS
879 624 762



Resultatregnskap


	Note	2024	2023
Driftsinntekter			
Salgsinntekt		75 732 161	69 753 965
Annen driftsinntekt		56 932	102 579
Sum driftsinntekter		75 789 093	69 856 543
Driftskostnader			
Varekostnad		-16 235 240	-11 227 420
Lønnskostnad	1, 2	-14 247 939	-13 371 105
Avskrivning på varige driftsmidler og immaterielle eiendeler	3	-176 399	-150 632
Annen driftskostnad		-30 465 638	-23 942 774
Sum driftskostnader		-61 125 216	-48 691 930
Driftsresultat		14 663 877	21 164 613
Finansinntekter			
Annen renteinntekt		38 059	48 641
Annen finansinntekt		2 660	666
Sum finansinntekter		40 719	49 307
Finanskostnader			
Annen rentekostnad		-256	-937
Annen finanskostnad		-3 634	-7 539
Sum finanskostnader		-3 890	-8 476
Netto finans		36 829	40 831
Resultat før skattekostnad		14 700 706	21 205 444
Skattekostnad	4, 5	-3 209 720	-4 628 599
Årsresultat		11 490 986	16 576 845
Overføringer			
Ordinært utbytte		0	3 200 000
Avgitt konsernbidrag		11 379 918	16 410 488
Annen egenkapital		111 068	-3 033 643
Sum overføringer		11 490 986	16 576 845



MALVIK FRYSELAGER AS
879 624 762

 BankID Signing
Trond Kvam
2025-05-07

 BankID Signing
Morten Opøyen
2025-05-07

 BankID Signing
Øyvind Antonsen
2025-05-07

Balanse

EIENDELER

Anleggsmidler

Varige driftsmidler

	Note	31.12.2024	31.12.2023
Tomter, bygninger og annen fast eiendom	3	984 259	1 036 290
Maskiner og anlegg	3	299 883	346 569
Driftsløsøre, inventar, verktøy, kontormaskiner, ol.	3	195 427	235 101
Sum varige driftsmidler		1 479 569	1 617 960

Sum anleggsmidler

1 479 569 **1 617 960**

Omløpsmidler

Varer

Varer		274 000	478 500
Sum varer		274 000	478 500

Fordringer

Kundefordringer		6 413 813	8 903 600
Andre kortsiktige fordringer		601 845	560 116
Sum fordringer		7 015 658	9 463 716

Bankinnskudd, kontanter og lignende

Bankinnskudd, kontanter og lignende		16 938 206	24 948 921
Sum bankinnskudd, kontanter og lignende		16 938 206	24 948 921

Sum omløpsmidler

24 227 864 **34 891 137**

SUM EIENDELER


25 707 432 **36 509 097**



MALVIK FRYSELAGER AS
879 624 762

 BankID Signing
Trond Kvam
2025-05-07

 BankID Signing
Morten Opøyen
2025-05-07

 BankID Signing
Øyvind Antonsen
2025-05-07

Balanse

	Note	31.12.2024	31.12.2023
EGENKAPITAL OG GJELD			
Egenkapital			
Innskutt egenkapital			
Aksjekapital	6, 7	290 000	290 000
Sum innskutt egenkapital		290 000	290 000
Opptjent egenkapital			
Annen egenkapital	7	4 255 241	4 144 173
Sum opptjent egenkapital		4 255 241	4 144 173
Sum egenkapital		4 545 241	4 434 173
Gjeld			
Kortsiktig gjeld			
Leverandørgjeld		2 380 888	1 955 349
Skyldige offentlige avgifter		1 824 751	2 274 488
Utbytte		0	3 200 000
Kortsiktig konserngjeld	8	14 589 638	21 039 087
Annen kortsiktig gjeld		2 366 914	3 606 000
Sum kortsiktig gjeld		21 162 191	32 074 924
Sum gjeld		21 162 191	32 074 924
SUM EGENKAPITAL OG GJELD		25 707 432	36 509 097

HOMMELVIK, 07.05.2025

Øyvind Antonsen
styrets leder

Morten Opøyen
styremedlem

Trond Kvam
daglig leder



MALVIK FRYSELAGER AS
879 624 762



Noter

Regnskapsprinsipper

Årsregnskapet er satt opp i samsvar med regnskapsloven og god regnskapsskikk for små foretak.

Salgsinntekter

Inntektsføring ved salg av varer skjer på leveringstidspunktet. Tjenester inntektsføres etter hvert som de leveres.

Klassifisering og vurdering av balanseposter

Anleggsmidler er eiendeler bestemt til varig eie eller bruk. Eiendeler som er knyttet til varekretsløpet er klassifisert som omløpsmidler. Fordringer klassifiseres som omløpsmidler hvis de forfaller til betaling innen ett år etter transaksjonsdagen. Tilsvarende klassifiseres gjeld som kortsiktig hvis gjelden forfaller til betaling innen ett år.

Omløpsmidler vurderes til laveste av anskaffelseskost og virkelig verdi. Kortsiktig gjeld balanseføres til nominelt beløp på etableringstidspunktet. Anleggsmidler vurderes til anskaffelseskost. Varige anleggsmidler avskrives etter en fornuftig avskrivningsplan. Anleggsmidlene nedskrives til virkelig verdi ved verdifall som ikke forventes å være forbigående. Langsiktig gjeld med unntak av andre avsetninger balanseføres til nominelt beløp på etableringstidspunktet.

Fordringer

Kundefordringer og andre fordringer er oppført i balansen til pålydende etter fradrag for avsetning til forventet tap. Avsetning til tap gjøres på grunnlag av individuelle vurderinger av de enkelte fordringene.

Varebeholdninger

Lager av innkjøpte varer er verdsatt til laveste verdi av anskaffelseskost etter FIFO- prinsippet og virkelig verdi. Det foretas nedskrivning for påregnelig ukurans.

Varige driftsmidler

Varige driftsmidler balanseføres og avskrives over driftsmidlenes levetid dersom de har antatt levetid over 3 år og har en kostpris som overstiger kr 30 000. Direkte vedlikehold av driftsmidler kostnadsføres løpende under driftskostnader, mens påkostninger eller forbedringer tillegges driftsmidlets kostpris og avskrives i takt med driftsmidlet.

Forørig er følgende regnskapsprinsipper anvendt:

Leieavtaler er ikke balanseført. Fordringer og gjeld i utenlandsk valuta er verdsatt til kursen ved regnskapsårets slutt. Kursgevinster og kursstap i utenlandsk valuta føres som finansinntekt og finanskostnad.

Skatt

Skattekostnaden i resultatregnskapet omfatter både periodens betalbare skatt og endring i utsatt skatt. Utsatt skatt er beregnet med 22% på grunnlag av de midlertidige forskjeller som eksisterer mellom regnskapsmessige og skattemessige verdier, samt skattemessig underskudd til fremføring ved utgangen av regnskapsåret. Skatteøkende og skattereduserende midlertidige forskjeller som reverserer eller kan reversere i samme periode er fastsatt og skattevirkningen er beregnet på nettogrunnlaget.


Selskapet har ikke endret regnskapsprinsipp fra 2023 til 2024.



MALVIK FRYSELAGER AS
879 624 762

 BankID Signing
Trond Kvam
2025-05-07

 BankID Signing
Morten Opøyen
2025-05-07

 BankID Signing
Øyvind Antonsen
2025-05-07

Note 1 - Lønnskostnader

Spesifikasjon av lønnskostnader	2024	2023
Lønn	11 203 341	10 605 196
Arbeidsgiveravgift	1 836 367	1 551 228
Pensjonskostnader	588 265	585 916
Andre relaterte ytelser	619 966	628 765
Sum	14 247 939	13 371 105

Note 2 - Antall årsverk

Antall årsverk sysselsatt i regnskapsåret: 13

Note 3 - Varige driftsmidler og immaterielle eiendeler

	Varige driftsmidler
Anskaffelseskost 01.01.	7 373 294
Tilgang i året	38 008
Avgang i året	0
Anskaffelseskost 31.12.	7 411 302
Samlede avskrivninger, nedskrivninger og reverseringer av nedskrivninger	-5 931 736
Balansført verdi per 31.12.	1 479 566
Avskrivninger, nedskrivninger og reverseringer av nedskrivninger i regnskapsåret	176 399

Note 4 - Midlertidige forskjeller - utsatt skatt/skattefordel

Utsatt skatt/utsatt skattefordel i balansen avsettes på grunnlag av forskjeller mellom regnskapsmessige og skattemessige verdier i henhold til norsk regnskapsstandard for skatt.

Midlertidige skatteøkende og skattereduserende forskjeller som kan utlignes er nettoført.

Midlertidige forskjeller knyttet til:	01.01.2024	31.12.2024	Endring
Anleggsmidler	-195 359	-81 091	-114 268
Fremførbart underskudd	0	0	0
Netto forskjeller	-195 359	-81 091	-114 268
Skattereduserende forskjeller som ikke kan utlignes	195 359	81 091	114 268
Sum midlertidige forskjeller som inngår i grunnlag for utsatt skatt/skattefordel	0	0	0
Utsatt skatt 31.12.2024 basert på 22 %	0	0	0

Mer om midlertidige forskjeller - utsatt skatt/skattefordel

Selskapet har valgt å ikke bokføre utsatt skattefordel

Note 5 - Spesifisering av skatt

Skattekostnad	2024	2023
Betalbar skatt på alminnelig inntekt	3 209 720	4 628 599
Skattekostnad	3 209 720	4 628 599




MALVIK FRYSELAGER AS
879 624 762

Skattepliktig inntekt

Resultat før skatt	14 700 706	
Permanente forskjeller	3 200	
+/- Endring i midlertidige forskjeller	-114 268	-159 864
+/- Mottatt/avgitt konsernbidrag	-14 589 638	-21 039 087
Skattepliktig inntekt	0	0

 BankID Signing
Trond Kvam
2025-05-07

 BankID Signing
Morten Opøyen
2025-05-07

 BankID Signing
Øyvind Antonsen
2025-05-07

Betalbar skatt i balansen

Betalbar skatt på årets resultat	3 209 720	4 628 599
Betalbar skatt på konsernbidrag	-3 209 720	-4 628 599

Note 6 - Aksjekapital

Aksjeklasse	Antall aksjer	Aksjenes pålydende	Bokført verdi
Ordinære	10 000	29	290 000

Aksjonærer	Antall aksjer	Eierandel %	Aksjeklasse
Stavsjøveien Holding AS	10 000	100,00	Ordinære

Note 7 - Egenkapital

	Aksjekapital	Opptjent egenkapital	Sum
Egenkapital 31.12.2023	290 000	4 144 173	4 434 173
Årsresultat	0	11 490 986	11 490 986
- Avgitt konsernbidrag	0	-11 379 918	-11 379 918
Egenkapital 31.12.2024	290 000	4 255 241	4 545 241

Note 8 - Konsern, tilknyttet selskap m.v.

Konsernregnskap

Morselskapets navn

Stavsjøveien Holding AS org nr 826 176 652

Forretningskontor for morselskapet

Terminalen 7, Heimdal

Mer om tilknyttet selskap/datterselskap

Stavsjøveien Holding AS inngår i konsern hvor det utarbeides konsernregnskap i morselskap Lord Eiendom AS

Lån og sikkerhetsstillelse til ledende personer, eiere med videre

Det er ikke gitt lån eller sikkerhetsstillelse til medlemmer av styrende organer.