



ÅRSREGNSKAPET FOR REGNSKAPSÅRET 2021 - GENERELL INFORMASJON

Enheten

Organisasjonsnummer:	992 034 912
Organisasjonsform:	Aksjeselskap
Foretaksnavn:	BRYNILD AS
Forretningsadresse:	Mosseveien 1-3 1610 FREDRIKSTAD

Regnskapsår

Årsregnskapets periode:	01.01.2021 - 31.12.2021
-------------------------	-------------------------

Konsern

Morselskap i konsern:	Ja
Konsernregnskap lagt ved:	Nei

Regnskapsregler

Regler for små foretak benyttet:	Nei
Benyttet ved utarbeidelsen av årsregnskapet til selskapet:	Regnskapslovens alminnelige regler

Årsregnskapet fastsatt av kompetent organ

Bekreftet av representant for selskapet:	Lars Arild Olsen
Dato for fastsettelse av årsregnskapet:	27.04.2022

Grunnlag for avgivelse

År 2021: Årsregnskapet er elektronisk innlevert
År 2020: Tall er hentet fra elektronisk innlevert årsregnskap fra 2021

Det er ikke krav til at årsregnskapet m.v. som sendes til Regnskapsregisteret er undertegnet. Kontrollen på at dette er utført ligger hos revisor/enhetens øverste organ. Sikkerheten ivaretas ved at innsender har rolle/rettighet for innsending av årsregnskapet via Altinn, og ved at det bekreftes at årsregnskapet er fastsatt av kompetent organ.

Brønnøysundregistrene, 10.06.2023



Resultatregnskap

Beløp i: NOK	Note	2021	2020
RESULTATREGNSKAP			
Inntekter			
Salgsinntekt	13	766 685 751	721 276 516
Annen driftsinntekt		-258 353	-56 976
Sum inntekter		766 427 398	721 219 540
Kostnader			
Varekostnad		417 615 698	420 049 345
Lønnskostnad	10	141 836 578	129 900 796
Avskrivning på varige driftsm. og immatr. eiendeler	1,2	17 468 164	19 903 712
Annen driftskostnad		157 880 205	142 439 757
Sum kostnader		734 800 644	712 293 611
Driftsresultat		31 626 753	8 925 929
Finansinntekter og finanskostnader			
Annen renteinntekt		719 501	697 081
Sum finansinntekter		719 501	697 081
Nedskrivning av finansielle eiendeler			
Rentekostnad til foretak i samme konsern		307 224	459 547
Annen rentekostnad		2 656 118	2 772 969
Annen finanskostnad		1 520 750	1 347 723
Sum finanskostnader		4 484 092	4 580 239
Netto finans		-3 764 591	-3 883 157
Ordinært resultat før skattekostnad		27 862 162	5 042 771
Skattekostnad på ordinært resultat		5 440 247	1 146 253
Ordinært resultat etter skattekostnad		22 421 915	3 896 518
Ekstraordinære poster		-1 111 546	
Årsresultat	6	21 310 369	3 896 518
Overføringer og disponeringer			
Annen egenkapital	6	20 823 874	3 896 518



Resultatregnskap

Beløp i: NOK	Note	2021	2020
Sum overføringer og disponeringer		20 823 874	3 896 518



Balanse

Beløp i: NOK	Note	2021	2020
BALANSE - EIENDELER			
Anleggsmidler			
Immaterielle eiendeler			
Konsesjoner, patenter, lisenser, varem. og lign. rettigheter	2	25 186 372	25 589 289
Goodwill			
Sum immaterielle eiendeler		25 186 372	25 589 289
Varige driftsmidler			
Tomter, bygninger og annen fast eiendom	1	3 296 991	3 296 991
Maskiner og anlegg	1	80 498 032	79 857 600
Driftsløsøre, inventar, verktøy, kontormaskiner og lign.	1	14 550 249	10 523 191
Sum varige driftsmidler		98 345 272	93 677 782
Finansielle anleggsmidler			
Investering i datterselskap	5	20 605 690	20 605 690
Investeringer i aksjer og andeler	4	2	2
Andre fordringer	1	1 222 920	1 648 369
Sum finansielle anleggsmidler		21 828 612	22 254 061
Sum anleggsmidler		145 360 255	141 521 132
Omløpsmidler			
Varer			
Varer		109 263 947	121 153 183
Sum varer		109 263 947	121 153 183
Fordringer			
Kundefordringer	1	91 590 834	97 337 586
Andre fordringer	1	1 211 835	1 477 181
Konsernfordringer		58 531 041	49 333 128
Sum fordringer		151 333 710	148 147 895
Bankinnskudd, kontanter og lignende			
Bankinnskudd, kontanter og lignende	11	127 455 147	86 742 455
Sum bankinnskudd, kontanter og lignende		127 455 147	86 742 455



Balanse

Beløp i: NOK	Note	2021	2020
Sum omløpsmidler		388 052 804	356 043 533
SUM EIENDELER		533 413 059	497 564 665

BALANSE - EGENKAPITAL OG GJELD

Egenkapital

Innskutt egenkapital

Aksjekapital (48444 aksjer a kr.100,00)	6,7	4 496 520	4 496 520
Overkurs	6	19 192 125	19 192 125
Annen innskutt egenkapital	6	56 895 372	49 763 927
Sum innskutt egenkapital		80 584 018	73 452 573

Opptjent egenkapital

Annen egenkapital	6	63 976 236	34 186 962
Sum opptjent egenkapital		63 976 236	34 186 962

Sum egenkapital

144 560 253 **107 639 534**

Gjeld

Langsiktig gjeld

Utsatt skatt		219 743	1 464 307
Sum avsetninger for forpliktelser		219 743	1 464 307

Annen langsiktig gjeld

Gjeld til kredittinstitusjoner	3	62 750 000	67 000 000
Langsiktig konserngjeld		25 602 000	35 202 200
Øvrig langsiktig gjeld	3		11 000 000
Sum annen langsiktig gjeld		88 352 000	113 202 200

Sum langsiktig gjeld

88 571 743 **114 666 507**

Kortsiktig gjeld

Leverandørgjeld		95 952 628	91 885 673
Betalbar skatt		8 696 244	5 884 410
Skyldige offentlige avgifter		11 188 719	16 003 089
Kortsiktig konserngjeld		95 893 618	90 148 670
Annen kortsiktig gjeld		88 661 586	71 336 782



Balanse

Beløp i: NOK	Note	2021	2020
Sum kortsiktig gjeld		300 392 796	275 258 624
 Sum gjeld		 388 964 539	 389 925 131
 SUM EGENKAPITAL OG GJELD		 533 524 792	 497 564 665



BDO AS
Bernt Ankers gate 17
1534 Moss

Uavhengig revisors beretning

Til generalforsamlingen i Brynild AS

Konklusjon

Vi har revidert årsregnskapet til Brynild AS.

Årsregnskapet består av:

- Balanse per 31. desember 2021,
- Resultatregnskap 2021
- Kontantstrømpoppstilling for regnskapsåret avsluttet per 31. desember 2021
- Noter til årsregnskapet, herunder et sammendrag av viktige regnskapsprinsipper.

Etter vår mening:

- Oppfyller årsregnskapet gjeldende lovkrav, og
- Gir årsregnskapet et rettviseende bilde av selskapets finansielle stilling per 31. desember 2021 og av dets resultat og kontantstrømmer for regnskapsåret i samsvar med regnskapslovens regler og god regnskapsskikk i Norge.

Grunnlag for konklusjonen

Vi har gjennomført revisjonen i samsvar med de internasjonale revisjonsstandardene International Standards on Auditing (ISA-ene). Våre oppgaver og plikter i henhold til disse standardene er beskrevet nedenfor under Revisors oppgaver og plikter ved revisjonen av årsregnskapet. Vi er uavhengige av selskapet slik det kreves i lov, forskrift og International Code of Ethics for Professional Accountants (inkludert internasjonale uavhengighetsstandarder) utstedt av the International Ethics Standards Board for Accountants (IESBA-reglene), og vi har overholdt våre øvrige etiske forpliktelser i samsvar med disse kravene. Innhentet revisjonsbevis er etter vår vurdering tilstrekkelig og hensiktsmessig som grunnlag for vår konklusjon.

Annen informasjon

Styret og daglig leder (ledelsen) er ansvarlig for annen informasjon. Annen informasjon består av årsberetningen. Vår konklusjon om årsregnskapet ovenfor dekker ikke annen informasjon.

I forbindelse med revisjonen av årsregnskapet er det vår oppgave å lese annen informasjon. Formålet er å vurdere hvorvidt det foreligger vesentlig inkonsistens mellom annen informasjon og årsregnskapet og den kunnskap vi har opparbeidet oss under revisjonen av årsregnskapet, eller hvorvidt informasjon i annen informasjon ellers fremstår som vesentlig feil. Vi har plikt til å rapportere dersom annen informasjon fremstår som vesentlig feil. Vi har ingenting å rapportere i så henseende.

Konklusjon om årsberetningen

Basert på kunnskapen vi har opparbeidet oss i revisjonen, mener vi at årsberetningen

- er konsistent med årsregnskapet og
- inneholder de opplysninger som skal gis i henhold til gjeldende lovkrav.



BDO

Styret og daglig leders ansvar for årsregnskapet

Styret og daglig leder (ledelsen) er ansvarlig for å utarbeide årsregnskapet og for at det gir et rettviseende bilde i samsvar med regnskapslovens regler og god regnskapsskikk i Norge. Ledelsen er også ansvarlig for slik intern kontroll som den finner nødvendig for å kunne utarbeide et årsregnskap som ikke inneholder vesentlig feilinformasjon, verken som følge av misligheter eller utilsiktede feil.

Ved utarbeidelsen av årsregnskapet må ledelsen ta standpunkt til selskapets evne til fortsatt drift og opplyse om forhold av betydning for fortsatt drift. Forutsetningen om fortsatt drift skal legges til grunn for årsregnskapet så lenge det ikke er sannsynlig at virksomheten vil bli avvirket.

Revisors oppgaver og plikter ved revisjonen av årsregnskapet

Vårt mål er å oppnå betryggende sikkerhet for at årsregnskapet som helhet ikke inneholder vesentlig feilinformasjon, verken som følge av misligheter eller utilsiktede feil, og å avgi en revisjonsberetning som inneholder vår konklusjon. Betryggende sikkerhet er en høy grad av sikkerhet, men ingen garanti for at en revisjon utført i samsvar ISA-ene, alltid vil avdekke vesentlig feilinformasjon som eksisterer. Feilinformasjon kan oppstå som følge av misligheter eller utilsiktede feil. Feilinformasjon blir vurdert som vesentlig dersom den enkeltvis eller samlet med rimelighet kan forventes å påvirke økonomiske beslutninger som brukerne foretar basert på årsregnskapet.

For videre beskrivelse av revisors oppgaver og plikter vises det til:
<https://revisorforeningen.no/revisjonsberetninger>

Moss, 30. mars 2022
BDO AS

Per Harald Eskedal
statsautorisert revisor



ÅRSREGNSKAP 2021

Brynild AS

Foretaksnummer: NO 992 034 912 MVA





STYRETS ÅRSBERETNING 2021 FOR BRYNILD

Virksomhetens art

Brynild er en familieeid bedrift med røtter tilbake til 1895. Driften består av utvikling, produksjon og salg av merkevarer innen kategoriene godteri, nøtter og hygiene i det norske markedet. Hovedkontoret ligger i Fredrikstad.

Brynild er heleid av morselskapet Brynild Holding og leverer derfor kun selskapsregnskap. Samlet regnskap for 2021 kommer frem i konsernregnskapet for Brynild Holding.

Fortsatt drift

Bedriftens prognoser for 2022 og planer for de nærmeste årene gir grunnlag for å levere årsregnskapet basert på fortsatt drift.

Arbeidsmiljø og organisasjon

Brynild hadde pr. 31.12.21 190 medarbeidere som representerte 175 årsverk.

Bedriften har som mål å være en arbeidsplass uten diskriminering, og med full likestilling mellom kvinner og menn. Vi jobber systematisk med arbeidsmiljøet og forbedringstiltak gjennomføres løpende. Vårt fokus på aktivitets- og redegjøringsplikten har som mål at det ikke skal være forskjellsbehandling i saker som for eksempel lønn, karriereutvikling eller rekruttering. Lønnskartleggingen for 2021 viser at det er mindre enn 5% avvik i gjennomsnittslønn for kvinner og menn. Antall kvinnelige medarbeidere var ved årsskiftet 110 (58%). Bedriften har ikke tegnet styreansvarsforsikring. Ett av bedriftens aksjonærvalgte styremedlemmer er kvinne (50%).

Korttidssykefraværet (<16 dager) i bedriften, eksklusivt sykefravær som skyldes barns sykdom, utgjorde i 2021 1,8%. Inkludert langtidssykefraværet utgjorde det samlede fraværet 9,1%. Fravær som skyldes koronasituasjonen har påvirket det totale fraværet negativt. Bedriftens arbeidsmiljøutvalg har regelmessig gjennomført møter i 2021. Det var 2 personskader med fravær i 2021, men ingen alvorlige. Bedriften viderefører det skadeforebyggende programmet for å hindre personskader og uønskede hendelser.

Koronasituasjonen

Koronasituasjonen har også gjennom 2021 i betydelig grad påvirket samfunnet, markedene og bedriften. For Brynild har dette ført til store skift i etterspørsel og økt driftsrisiko i råvareforsyning, produksjon og butikk salg.

Som samfunnskritisk virksomhet har vi prioritert hardt og tatt nødvendige ekstra kostnader knyttet til smittevern for å kunne holde driften i gang og sikre at våre medarbeidere er trygge.

Miljørapportering og samfunnsengasjement

Bedriftens virksomhet er ikke regulert av konsesjoner eller pålegg, og miljøet påvirkes ikke negativt gjennom utslipp. Brynild har som mål å drive en langsiktig, bærekraftig og sunn bedrift hvor ansvar for mennesker, samfunn og miljø står sentralt.

Fremtidig utvikling

Våre merkevarer har i 2021 lyktes med å levere vekst i markedsandel i Norge. De neste årene forventer vi fortsatt å møte utfordrende rammebetingelser gjennom sterkt marginpress, økt konkurranse fra handelens egne merker (EMV) og svært krevende forhold i våre råvaremarkeder og i de globale forsyningskjedene. Dette vil sette store krav til operasjonell, taktisk og strategisk handlekraft for å opprettholde driftsresultat og -margin.



Forskning og utvikling

Vårt mål er gjennom smaks glede å bygge sterke kategoriposisjoner med våre merkevarer i Norge. For å nå dette målet investerer vi mye i innovasjon, kompetanseutvikling og markedsføring. Slike investeringer kostnadsføres løpende.

Finansiell risiko

Bedriftens risiko ved valutasvingninger er i hovedsak knyttet til amerikanske dollar og euro, da en stor del av råvarene kjøpes i disse valutaene. Ved årsskiftet var 50% av forventet valutabehov for 2022 sikret basert på gjeldende valutasikringsplan.

Langsiktige lån er i norske kroner og vår kreditt- og likviditetsrisiko oppleves som lav.

Resultat, investeringer, finansiering og likviditet

Bedriften leverte i 2021 netto driftsinntekter på 766 millioner kroner, som er en vekst mot 2020 på 45 millioner kroner (+6%).

Brynild leverte i 2021 et driftsresultat før avskrivninger (EBITDA) på 48 millioner kroner (+19 MNOK), driftsresultat (EBIT) på 31 millioner kroner (+22 MNOK) og resultat før skatt (EBT) på 27 millioner kroner (+22 MNOK).

Bedriften hadde ingen eksternt netto rentebærende gjeld ved utgangen av 2021. Tilgjengelige likviditet var ved årsskiftet 203 millioner kroner. Investeringer i varige driftsmidler i bedriften var brutto 22 millioner kroner i 2021.


Bokført egenkapital var ved årsskiftet 145 millioner kroner. Styret og daglig leder opplever at den verdjusterte egenkapitalen er betydelig høyere enn den bokførte.

Styret foreslår at årets resultat etter skatt (EAT) på 21 millioner kroner i sin helhet overføres til annen egenkapital.


Fredrikstad, 30.03.2022

Jon Brynildsen
Styrets leder

Jannike Brynildsen
Styremedlem



Anders Brynildsen
Daglig leder





Resultat

BRYNILD AS (tall i hele tusen)

	Note	2021	2020
Salgsinntekter	12	766 427	721 220
Andre driftsinntekter		<u>0</u>	<u>0</u>
DRIFTSINNEKTER		766 427	721 220
Beholdningsendring egentilvirkede varer		15 781	11 010
Varekostnader		401 835	409 039
Lønnskostnader m.m.	7,9	141 836	129 901
Avskrivning	1,2	17 468	19 904
Annen driftskostnad	1,9	<u>158 992</u>	<u>142 440</u>
SUM DRIFTSKOSTNADER		735 912	712 294
DRIFTSRESULTAT		30 515	8 926
Annen renteinntekt		720	697
Annen finansinntekt		<u>0</u>	<u>0</u>
SUM FINANSINNEKTER		720	697
Rentekostnad til foretak i samme konsern		307	460
Annen rentekostnad		3 085	3 207
Annen finanskostnad		<u>1 092</u>	<u>913</u>
SUM FINANSKOSTNADER		4 484	4 580
RESULTAT FØR SKATTEKOSTNAD		26 751	5 043
SKATTEKOSTNAD	8	5 927	1 146
ÅRSRESULTAT	5	20 824	3 897

BRYNILD AS (tall i hele tusen)



Balanse

BRYNILD AS (tall i hele tusen)

	Note	2021	2020
EIENDELER			
ANLEGGSMIDLER			
IMMATERIELLE EIENDELER			
Varemerker	2	25 186	25 589
Goodwill	2	0	0
SUM IMMATERIELLE EIENDELER		25 186	25 589
VARIGE DRIFTSMIDLER			
Tomter, bygninger o.a. fast eiendom	1	4 629	4 707
Driftsløsøre, inventar o.a. utstyr	1	93 716	88 971
SUM VARIGE DRIFTSMIDLER		98 345	93 678
FINANSIELLE ANLEGGSMIDLER			
Investeringer i datterselskap	3,4	20 606	20 606
Andre fordringer	3	1 223	1 648
SUM FINANSIELLE ANLEGGSMIDLER		21 829	22 254
SUM ANLEGGSMIDLER		145 360	141 521
OMLØPSMIDLER			
Varebeholdning	3,11	109 264	121 153
FORDRINGER			
Kundefordringer	3	86 254	95 285
Kundefordringer konsern	3,13	5 337	2 052
Kortsiktig fordring konsernselskap	13	58 531	49 333
Andre fordringer		1 212	1 478
SUM FORDRINGER		151 334	148 148
Bankinnskudd og kontanter	10	127 455	86 743
SUM OMLØPSMIDLER		388 053	356 044
SUM EIENDELER		533 413	497 565

BRYNILD AS (tall i hele tusen)




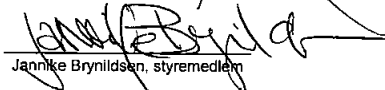
Balanse


BRYNILD AS (tall i hele tusen)

	Note	2021	2020
EGENKAPITAL OG GJELD			
INNSKUTT EGENKAPITAL			
Aksjekapital	6	4 497	4 497
Overkurs		19 192	19 192
Annen innskutt egenkapital		56 895	49 764
SUM INNSKUTT EGENKAPITAL		80 584	73 453
OPPTJENT EGENKAPITAL			
Annen egenkapital		63 976	34 187
SUM OPPTJENT EGENKAPITAL		63 976	34 187
SUM EGENKAPITAL	5	144 560	107 640
GJELD			
AVSETNING FOR FORPLIKTELSE			
Pensjonsforpliktelser	7	0	0
Utsatt skatt	8	706	1 464
SUM AVSETNING FOR FORPLIKTELSE		706	1 464
ANNEN LANGSIKTIG GJELD			
Lån fra nærstående parter	3	0	11 000
Langsiktig gjeld konsern	3,13	25 602	35 202
Gjeld til kredittinstitusjoner	3	62 750	67 000
SUM ANNEN LANGSIKTIG GJELD		88 352	113 202
KORTSIKTIG GJELD			
Gjeld til kredittinstitusjoner	3,10	0	0
Leverandørgjeld		90 381	87 705
Leverandørgjeld konsern	13	5 572	4 181
Betalbar skatt	8	8 696	5 884
Skyldige offentlige avgifter		11 189	16 003
Kortsiktig gjeld konsernselskap	13	95 894	90 149
Annen kortsiktig gjeld		88 063	71 337
SUM KORTSIKTIG GJELD		299 795	275 259
SUM GJELD		388 853	389 925
SUM EGENKAPITAL OG GJELD		533 413	497 565

Fredrikstad, 30.03.2022


Jon Brynildsen, styremedlem


Jannike Brynildsen, styremedlem


Anders Brynildsen, daglig leder

BRYNILD AS (tall i hele tusen)



Kontantstrømsanalyse

BRYNILD AS (tall i hele tusen)

	2021	2020
KONTANTSTRØM FRA OPERASJONELLE AKTIVITETER		
Resultat før skattekostnad	26 751	5 043
Tap/gevinst ved salg av eiendeler	0	(8)
Ordinære avskrivninger	17 468	19 904
Endring i varelager	11 889	(11 089)
Endring i kundefordringer	(3 186)	5 689
Endring i leverandørgjeld	4 067	11 705
Årets betalte skatter	(5 884)	(2 754)
Endring i andre tidsavgrensingsposter	26 992	49 064
NETTO KONTANTSTRØM FRA OPERASJONELLE AKTIVITETER	78 097	77 554
KONTANTSTRØM FRA INVESTERINGSAKTIVITETER		
Innbetalinger ved salg av varige driftsmidler	0	0
Utbetalinger ved kjøp av varige driftsmidler	(22 135)	(18 890)
NETTO KONTANTSTRØM FRA INVESTERINGSAKTIVITETER	(22 135)	(18 890)
KONTANTSTRØM FRA FINANSIERINGSAKTIVITETER		
Innbetalinger gjeld konsernselskaper	0	913
Endring rentebærende gjeld og annen langsiktig gjeld	(15 250)	(6 000)
NETTO KONTANTSTRØM FRA FINANSIERINGSAKTIVITETER	(15 250)	(5 087)
NETTO KONTANTSTRØM FRA PERIODEN	40 712	53 577
Kontanter ved periodens begynnelse	86 743	33 166
Andre kontantbevegelser	0	0
KONTANTER VED PERIODENS SLUTT	127 455	86 743
Denne består av:		
Bankinnskudd m.v.	127 455	86 743
Ubenyttet driftskreditt utgjør i tillegg	75 000	85 000

BRYNILD AS (tall i hele tusen)



BRYNILD AS

Noter til regnskapet for 2021

Regnskapsprinsipper

Årsregnskapet er satt opp i samsvar med regnskapsloven og god regnskapsskikk.

Konsolidering

Brynild AS inngår i et konsern sammen med Brynild Sverige AB (DS-100%) og Troll-Gott Konfektyr AB (DDS-100%), mens konsernregnskapet utarbeidet og inngår i Brynild Holding AS, konsern.

Datterselskap

Alle datterselskaper er vurdert etter kostmetoden i selskapsregnskapet. Investeringene er vurdert til anskaffelseskost for aksjene med mindre nedskrivninger har vært nødvendig. Mottatt utbytte fra datterselskapene er ført som finansinntekt samme år som det er avsatt i datterselskapene.

Klassifisering og vurdering av balanseposter

Eiendeler bestemt til varig eie eller bruk er klassifisert som anleggsmidler. Eiendeler som er tilknyttet varekretslopet er klassifisert som omløpsmidler. Fordringer klassifiseres som omløpsmidler hvis de skal tilbakebetales i løpet av ett år etter utbetalingstidspunktet. For gjeld er analoge kriterier lagt til grunn.

Omløpsmidler vurderes til laveste av anskaffelseskost og virkelig verdi. Kortsiktig gjeld balanseføres til nominelt beløp på etableringstidspunktet.

Anleggsmidler vurderes til anskaffelseskost. Varige anleggsmidler som forringes i verdi avskrives lineært over forventet økonomisk levetid. Anleggsmidlene nedskrives til virkelig verdi ved verdifall som ikke forventes å være forbigående. Langsiktig gjeld i norske kroner med unntak av andre avsetninger balanseføres til nominelt beløp på etableringstidspunktet.

Salgsinntekter

Inntektsføring ved salg av varer skjer på leveringstidspunktet. Tjenester inntektsføres i takt med utførelsen.

Varelager

Lager av innkjøpte varer er verdsatt til laveste av anskaffelseskost etter FIFO- prinsippet og virkelig verdi. Egentilvirkede ferdigvarer og varer under tilvirkning er vurdert til full tilvirkningskost. Det foretas nedskrivning for påregnelig ukurans.

Fordringer

Kundefordringer og andre fordringer er oppført i balansen til pålydende etter fradrag for avsetning til forventet tap. Avsetning til tap gjøres på grunnlag av individuelle vurderinger av de enkelte fordringene. I tillegg gjøres det for øvrige kundefordringer en uspesifisert avsetning for å dekke antatt tap.

Bruk av estimater

Utarbeidelse av regnskap i samsvar med regnskapsloven krever bruk av estimater. Videre krever anvendelse av selskapets regnskapsprinsipper at ledelsen må utøve skjønn. Områder som i stor grad inneholder slike skjønsmessige vurderinger, høy grad av kompleksitet, eller områder hvor forutsetninger og estimater er vesentlige for årsregnskapet, er beskrevet i notene.

Valuta

Konsernets valutaeksponering blir styrt/ivarettatt i henhold til selskapets sikringsstrategi. Dette innebærer at Brynild er ansvarlig for å identifisere det enkelte konsernselskaps eksponering i den enkelte valuta, aggregere dette til konsernets samlede eksponering pr. valuta, beslutte sikringsgrad samt å inngå valutasikringsforretninger i Brynilds navn. De øvrige konsernselskapene kan ikke selv inngå valutasikringsavtaler og således påvirke sitt resultat knyttet til valutatap/gevinst.

Pengeposter i utenlandsk valuta er vurdert etter kursen ved regnskapsårets slutt.

Valutakursdifferanser er klassifisert som varekostnad, foruten agio/disagio på lån i utenlandsk valuta som er klassifisert som annen renteinntekter/-kostnader.

Kortsiktige plasseringer

Kortsiktige plasseringer (aksjer og andeler vurdert som omløpsmidler) vurderes til laveste av gjennomsnittlig anskaffelseskost og virkelig verdi på balansedagen. Mottatt utbytte og andre utdelinger inntektsføres som annen finansinntekt.

Varige driftsmidler

Varige driftsmidler balanseføres og avskrives lineært over driftsmidlenes levetid dersom de har antatt levetid over 3 år og har en kostpris som overstiger 15 TNOK (3 år og kostpris som overstiger 10 TSEK i de svenske datterselskapene). Vedlikehold av driftsmidler kostnadsføres løpende under driftskostnader, mens påkostninger eller forbedringer tillegges driftsmiddelets kostpris og avskrives i takt med driftsmidlet.

Leasing

Leieavtaler som i realiteten er en finansiering av driftsmidler, aktiveres i balansen og tilsvarende tas leieforpliktelsen med som gjeld. Avskrivning gjennomføres som for eide driftsmidler. Rentelementet i leiekostnaden behandles som finanskostnad.

Forskning og utvikling

Utgifter til produktutvikling er kostnadsført.

Utgifter til andre immaterielle eiendeler er balanseført i den utstrekning kriteriene for balanseføring er oppfylt. Dette innebærer at utgifter til andre immaterielle eiendeler er balanseført når det er ansett som sannsynlig at de fremtidige økonomiske fordelene knyttet til eiendelen vil tilflyte selskapet og man har kommet frem til en pålitelig måling av anskaffelseskost for eiendelen.

Pensjoner

Regnskapsføringen av pensjonskostnader skjer i samsvar med foreløpig norsk regnskapsstandard for pensjonskostnader. Konsernet har ikke lenger usikrede pensjonsordninger.



BRYNILD AS

Noter til regnskapet for 2021

Skatt

Skattekostnaden i resultatregnskapet omfatter både periodens betalbare skatt og endring i utsatt skatt. Utsatt skatt er beregnet med 22% på grunnlag av de midlertidige forskjeller som eksisterer mellom regnskapsmessige og skattemessige verdier, samt eventuelt ligningsmessig underskudd til fremføring ved utgangen av regnskapsåret. Skatteøkende og skattereduserende midlertidige forskjeller som reverserer eller kan reversere i samme periode er utlignet. Utsatt skatt og skattefordel som kan balanseføres er oppført netto i balansen.

Kontantstrøm

Kontantstrømoppstillingen er utarbeidet etter den indirekte metoden. Kontanter og kontantekvivalenter omfatter kontanter, bankinnskudd og andre kortsiktige, likvide plasseringer som umiddelbart og med uvesentlig kursrisiko kan konverteres til kjente kontantbeløp og med forfallsdato kortere enn tre måneder fra anskaffelsesdato.

Note 1 Varige driftsmidler

(alle tall i tusen)

Varige driftsmidler	Salgsstaver	Transport- midler	Finansiell		Maskiner og inventar	Sum varige driftsmidler
			leasing objekter	Bygninger og tomter		
Anskaffelseskost 01.01.21	11 753	148	0	5 366	287 864	305 132
Tilgang	1 638	0	0	0	21 206	22 844
Avgang	5 954	0	0	0	6 024	11 978
Anskaffelseskost 31.12.21	7 438	148	0	5 366	303 046	315 998
Akk. avskrivninger 31.12.21	4 783	148	0	737	211 984	217 653
Balanseført verdi 31.12.21	2 654	0	0	4 629	91 062	98 345
Årets avskrivninger	1 296	0	0	78	15 691	17 065
Forventet økonomisk levetid	3 år	5 år	3 - 5 år	40 - 61 år	3 - 10 år	
Avskrivningsplan	Lineær	Lineær	Lineær	Lineær	Lineær	

Årlig leie av ikke balanseførte driftsmidler:

Driftsmiddel	Leieperiodens utløp	Årlig leie
Lagerlokale Vestby	31.05.2023	7 417
Lokaler i Mosseveien 1	31.12.2022	10 019
Personbiler	Varierende	1 493
Trucker og diverse maskiner	Varierende	398

Note 2 Immaterielle eiendeler

(alle tall i tusen)

Immaterielle eiendeler	Goodwill	Varemerker	Sum
Anskaffelseskost 01.01.21	117 454	34 484	151 939
Tilgang	0	0	0
Avgang	0	0	0
Anskaffelseskost 31.12.21	117 454	34 484	151 939
Akk. avskrivninger 31.12.21	117 454	9 298	126 752
Balanseført verdi 31.12.21	0	25 186	25 186
Årets avskrivninger	0	403	403
Forventet økonomisk levetid	10 år	10-80 år	
Avskrivningsplan	Lineær	Lineær	

All kjøpt/fusjonert goodwill er ferdig avskrevet:



BRYNILD AS

Noter til regnskapet for 2021

Note 3 Fordringer og gjeld

(alle tall i tusen)

	2021	2020
Langsiktig gjeld med forfall senere enn 5 år		
Gjeld til kredittinstitusjoner	17 750	22 000
Lån fra nærstående parter	0	0
Sum	17 750	22 000
Gjeld sikret ved pant	62 750	67 000
Garanti sikret ved pant	7 500	7 500
Pantsatte eiendeler	2021	2020
Varebeholdning (<i>pantsatt andel</i>)	109 264	121 153
Driftstilbehør (<i>pantsatt andel</i>)	98 345	93 678
Kundefordringer (<i>pantsatt andel</i>)	0	0
Sum	207 609	214 831

Note 4 Datterselskap og tilknyttede selskap

(alle tall i tusen, unottatt antall aksjer)

Datterselskaper:	Anskaffelses- tidspunkt	Forretn.- kontor	Eierandel	Stemme-andel		
Brynild Sverige AB	2004	Linköping	100 %	100 %		
Troll-Gott Konfektyr AB	2021	Ingebyn	100 %	100 %		
Datterselskaper	Aksjekapital	aksjer	aksjer	(100%)	(100%)	verdi
Brynild Sverige AB	871	10 000	10 000	47 564	14 856	20 606
Troll-Gott Konfektyr AB	500	1 000	1 000	12 804	-2 551	0
Sum verdi i selskapsregnskapet						20 606

Note 5 Egenkapital

(alle tall i tusen)

Årets endring i egenkapital	Aksje- kapital	Overkurs	Annen innskutt egenkapital	Annen EK	Sum
Egenkapital 31.12.20	4 496	19 192	49 765	34 187	107 640
Innbetaling/overføring	0	0	0	8 966	8 966
Årets resultat	0	0	0	20 824	20 824
Mottatt konsernbidrag (etter skatt)	0	0	7 130	0	7 130
Egenkapital 31.12.21	4 496	19 192	56 895	63 976	144 560

Note 6 Aksjekapital og aksjonærinformasjon

Aksjekapitalen på 4.497 TNOK består av 44.520 aksjer à kr 101. Alle aksjer har like rettigheter.

Oversikt over aksjonærene pr 31.12:

	Antall	Eierandel	Stemmeandel	Styreverv
Brynild Holding AS	44 520	100 %	100 %	Jon Brynildsen, styrets leder Jannike Brynildsen, styremedlem
Sum	44 520	100 %	100 %	



BRYNILD AS

Noter til regnskapet for 2021

Note 7 Pensjoner

(alle tall i tusen)

Selskapet har en tariffestet avtalefestet førtidspensjonsordning (AFP i LO/NHO ordning). Selskapets pensjonsordninger tilfredsstiller kravene i lov om obligatorisk tjenestepensjon. Selskapet har i tillegg en kollektiv innskuddspensjonsordning, som ikke balanseføres. Pensjonsordningene gjelder alle ansatte.

Selskapet har også en avtalefestet førtidspensjonsordning (AFP). Den nye AFP-ordningen, som gjelder fra og med 1 januar 2011 er å anse som en ytelsesbasert flerforbudsordning, men regnskapsføres som en innskuddsordning frem til det foreligger pålitelig og tilstrekkelig informasjon slik at selskapet kan regnskapsføre sin proporsjonale andel av pensjonskostnad, pensjonsforpliktelse og pensjonsmidler i ordningen. Selskapets forpliktelser i ny AFP er ikke balanseført som gjeld.

Netto pensjonskostnad	2021	2020
Resultatført estimatendring (inkl. driftspensjon)	0	0
AFP kostnader inkl. balanseendring avsetning gammel ordning	1 393	1 920
Premie vedr. innskuddsbasert pensjonsordning	6 309	5 371
Arbeidsgiveravgift	1 346	1 276
Netto pensjonskostnad	9 048	8 567

Netto pensjonsforpliktelse	2021	2020
	Usikret	Usikret
Pålepte pensjonsforpliktelser 31.12.	0	0
Gjenstående forpliktelse gammel AFP-ordning inkl. aga.	0	0
Avsetning for underdekning gammel AFP-ordning inkl. aga.	0	0
Netto pensjonsforpliktelse	0	0

Note 8 Skatt

(alle tall i tusen)

Beregning av utsatt skatt / utsatt skattefordel

Midlertidige forskjeller	Endring	2021	2020
Driftsmidler inkl. goodwill	-3 076	25 731	22 655
Omløpsmidler	2 279	-10 773	-8 494
Gevinst- og tapskonto	41	108	149
Andre forskjeller	4 202	-11 856	-7 654
Skattemessig fremførbart underskudd	0	0	0
Netto midlertidige forskjeller	3 446	3 210	6 656
Innfusjonert goodwill, inngår ikke i beregning av utsatt skatt	0	0	0
Grunnlag for beregning av utsatt skatt / utsatt skattefordel i balansen	3 446	3 210	6 656
Utsatt skatt (+) / utsatt skattefordel (-) i balansen	758	706	1 464

Grunnlag for skattekostnad, endring i utsatt skatt og betalbar skatt

Resultat før skattekostnad	26 751	5 043
Permanente forskjeller	189	167
Grunnlag for årets skattekostnad	26 940	5 210
Endring i midlertidige resultatforskjeller	3 446	12 765
Grunnlag for betalbar skatt i resultatregnskapet	30 386	17 975
Mottatt konsernbidrag	9 143	8 772
Anvendt fremførbart underskudd	0	0
Skattepliktig inntekt (grunnlag for betalbar skatt i balansen)	39 529	26 747

Fordeling av skattekostnaden

Betalbar skatt (22% av grunnlag for betalbar skatt i resultatregnskapet)	8 696	5 884
Endring i utsatt skatt / utsatt skattefordel	-758	-2 808
Skatt av mottatt konsernbidrag	-2 011	-1 930
Skattesatsforskjell konsernbidrag	0	0
For lite (mye) avsatt skatt tidligere år	0	0
Skattekostnad	5 927	1 146

Skyldig betalbar skatt:

Betalbar skatt (22% av grunnlag for betalbar skatt i resultatregnskapet)	8 696	5 884
Betalbar skatt i balansen	8 696	5 884



BRYNILD AS

Noter til regnskapet for 2021

Note 9 Lønnskostnader, antall ansatte, godtgjørelser, lån til ansatte mm.

(alle tall i tusen)

Lønnskostnader	2021	2020
Lønninger	112 919	105 316
Arbeidsgiveravgift	17 469	15 679
Pensjonskostnader	9 048	8 567
Andre ytelser	2 400	339
Sum	141 836	129 901

Gjennomsnittlig sysselsatte årsverk: 178 179

Ytelser til ledende personer	Adm.dir	Styret
Lønn	2 769	990
Pensjonsutgifter	93	0
Annen godtgjørelse	21	0

Daglig leder har avtale om bonus - størrelsen fastsettes av styret for hvert enkelt år. Det ble utbetalt 402 TNOK i slik bonus i 2021. Brynild har ikke inngått avtale om etterlønn til daglig leder.

Revisor

Kostnadsført godtgjørelse til revisor fordeler seg slik:

Lovpålagt revisjon	268
Sum godtgjørelse for revisjon	268

Øvrig bistand (teknisk utarbeidelse av årsregnskap, konsernregnskap, noter samt utarbeidelse av ligningspapirer)	0
Sum godtgjørelse for øvrig bistand	0

Oppgitte tall er eksklusive merverdiavgift.

Note 10 Bundne bankinnskudd, trekkrettigheter

(alle tall i tusen)

	2021	2020
Bundne skattetrekksmidler	0	0
Bundne pensjonsmidler	0	0
Ubenyttet limit	75 000	85 000

Selskapenes driftskonto er en del av Brynilds konsernkontosystem. Konsernkontoen hadde en limit pr. 31.12.20 på 75 MNOK. Brynild AS har videre en bankgaranti for skattetrekksmidler for de norske selskapene i konsernet overfor Skatt Øst med 7,5 MNOK.



BRYNILD AS

Noter til regnskapet for 2021

Note 11 Varebeholdninger

(alle tall i tusen)

	2021	2020
Lager av råvarer, emballasje, halvfabrikata o.a.	71 754	65 256
Lager av ferdigvarer og egentilvirkede varer	37 510	55 897
Sum	109 264	121 153
Varebeholdning vurdert til anskaffelseskost	118 283	129 247
Samlet nedskrivning	9 019	8 094
Sum	109 264	121 153

Note 12 Salgsinntekter

(alle tall i tusen)

Geografisk fordeling	2021	2020
Norge	710 767	671 522
Utland	55 660	49 698
Sum	766 427	721 220

Note 13 Konserninterne fordringer og gjeld

(alle tall i tusen)

Fordringer	Kundefordringer		Andre fordringer	
	2021	2020	2021	2020
Brynild Sverige AB	5 337	2 052	0	0
Troll-Gott AB	0	0	0	0
Kallkårsvågen 22 AB	0	0	400	386
Brynild Holding AS	0	0	58 131	48 946
Sum konserninterne fordringer	5 337	2 052	58 531	49 333

Gjeld	Langsiktig gjeld		Leverandørgjeld		Annen gjeld	
	2021	2020	2021	2020	2021	2020
Brynild Sverige AB	0	9 600	4 809	4 181	21 308	21 210
Troll-Gott AB	0	0	783	0	0	0
Mosseveien 1 AS	25 602	25 602	0	0	73 981	67 808
Brynild Holding AS	0	0	0	0	0	0
Råbekksvingen 5 AS	0	0	0	0	604	1 130
Sum konsernintern gjeld	25 602	35 202	5 592	4 181	95 894	90 148

Note 14 Transaksjoner med nærstående parter

(alle tall i tusen)

Selskapets transaksjoner med nærstående parter		2021	2020
<i>Salg av varer og tjenester</i>			
Brynild Sverige AB	Varer	35 871	33 470
Troll-Gott AB	Varer	0	0
Sum salg av varer og tjenester		35 871	33 470
<i>Kjøp av varer og tjenester</i>			
Mosseveien 1 AS	Husleie	10 019	9 861
Mosseveien 1 AS	Renter på lån	307	310
Brynild Sverige AB	Renter på lån	0	150
Brynild Sverige AB	Varer	42 516	42 500
Troll-Gott AB	Varer	4 845	0
Sum kjøp av varer og tjenester		57 687	52 821

Selskapets transaksjoner med nærstående parter er utført med utgangspunkt i morselskapet Brynild AS sine prinsipper for transfer pricing.



BRYNILD AS

Noter til regnskapet for 2021

Note 15 Hendelser etter balansedagen

Coronapandemien som rystet verden i 2020 har hatt stor effekt på samfunnet, markedet og selskapet. For Brynild har det medført skift i etterspørselen, stengte grenser og økt risiko for problemer i verdikjeden og produksjon av selskapets produkter. Etter nær to år med pandemi har selskapet kommet relativt godt fra det, men vi forsetter å håndtere usikkerhet og risiko i priser og tilgjengelighet på innsatsfaktorer. Det samme kan sies om krisen i Ukraina, der vi merker press på råvarepriser og usikkerhet rundt fremtidige leveranser. Vi følger utviklingen tett og gjør tilpasninger hvis mulig. Viser for øvrig til omtale i årsberetningen.