



ÅRSREGNSKAPET FOR REGNSKAPSÅRET 2014 - GENERELL INFORMASJON

Enheten

Organisasjonsnummer: 937 280 750
Organisasjonsform: Aksjeselskap
Foretaksnavn: K A AURSTAD AS
Forretningsadresse: Torvmyrane 31
6160 HOVDEBYGDA

Regnskapsår

Årsregnskapets periode: 01.01.2014 - 31.12.2014

Konsern

Morselskap i konsern: Nei

Regnskapsregler

Regler for små foretak benyttet: Nei
Benyttet ved utarbeidelsen av årsregnskapet til selskapet: Regnskapslovens alminnelige regler

Årsregnskapet fastsatt av kompetent organ

Bekreftet av representant for selskapet: Per Kristian Langlo
Dato for fastsettelse av årsregnskapet: 23.04.2015

Grunnlag for avgivelse

År 2014: Årsregnskapet er elektronisk innlevert
År 2013: Tall er hentet fra elektronisk innlevert årsregnskap fra 2014

Det er ikke krav til at årsregnskapet m.v. som sendes til Regnskapsregisteret er undertegnet. Kontrollen på at dette er utført ligger hos revisor/enhetens øverste organ. Sikkerheten ivaretas ved at innsender har rolle/rettighet for innsending av årsregnskapet via Altinn, og ved at det bekreftes at årsregnskapet er fastsatt av kompetent organ.

Brønnøysundregistrene, 29.07.2019



Resultatregnskap

Beløp i: NOK	Note	2014	2013
RESULTATREKNESKAP			
Inntekter			
Salgsinntekt	11	569 739 426	514 948 261
Andre driftsinntekter		3 783 792	4 914 833
Sum inntekter		573 523 218	519 863 094
Kostnader			
Varekostnad		237 361 072	228 558 764
Lønnskostnad	2, 7	121 429 497	104 638 571
Ordinære avskrivninger	3	8 387 649	6 727 262
Andre driftskostnader	2, 3	164 120 220	138 221 444
Sum kostnader		531 298 438	478 146 041
Driftsresultat		42 224 780	41 717 054
Finansinntekter og finanskostnader			
Inntekt på investering i datterselskap			9 433 000
Anna renteinntekt		988 473	239 200
Andre finansinntekter		5 897	12 349
Sum finansinntekter		994 370	9 684 549
Annan rentekostnad		2 212 372	1 565 841
Andre finanskostnader		13 046	1 699
Sum finanskostnader		2 225 418	1 567 540
Netto finans		-1 231 048	8 117 009
Ordinært resultat før skattekostnad		40 993 731	49 834 062
Skattekostnad	9	11 425 330	11 031 415
Ordinært resultat etter skattekostnad		29 568 402	38 802 647
Årsresultat		29 568 402	38 802 647
Totalresultat		29 568 402	38 802 647
Overføringer og disponeringar			



Resultatregnskap

Beløp i: NOK	Note	2014	2013
Konsernbidrag		29 568 402	38 802 647
Sum overføringar og disponeringar		29 568 402	38 802 647



Balanse

Beløp i: NOK	Note	2014	2013
BALANSE - EIGEDELAR			
Anleggsmiddel			
Immaterielle egedelar			
Goodwill	3	88 000	132 000
Sum immaterielle egedelar		88 000	132 000
Varige driftsmiddel			
Bygninger	3, 10	2 179 050	2 189 179
Fast eiendom forøvrig	3	56 000	56 000
Transportmidler, maskiner, inventar o.l.	3, 10	42 631 884	31 269 353
Sum varige driftsmiddel		44 866 934	33 514 532
Sum anleggsmiddel		44 954 934	33 646 532
Omløpsmiddel			
Varer			
Krav			
Kundefordringer	10, 12	107 467 830	110 932 500
Kundefordringer på selskap i samme konsern	10, 12, 13	5 284 243	8 641 879
Andre kortsiktige fordringer	3, 4, 11	75 526 582	30 730 975
Sum krav		188 278 655	150 305 354
Investeringar			
Marknadsbaserte aksjar		34 379	33 620
Sum investeringar		34 379	33 620
Bankinnskott, kontantar og liknande			
Bankinnskudd, kontanter o.l. (herav bundet kr 6.047.204)		6 047 279	4 714 228
Sum bankinnskott, kontantar og liknande		6 047 279	4 714 228
Sum omløpsmiddel		194 360 313	155 053 202
SUM EIGEDELAR		239 315 247	188 699 734



Balanse

Beløp i: NOK	Note	2014	2013
BALANSE - EIGENKAPITAL OG GJELD			
Eigenkapital			
Innskoten egenkapital			
Aksjekapital (1 500 aksjer à kr 2 500)	5	3 750 000	3 750 000
Overkurs		4 500 000	4 500 000
Sum innskoten egenkapital		8 250 000	8 250 000
Opptent egenkapital			
Annen egenkapital		69 032 400	54 463 998
Sum opptent egenkapital		69 032 400	54 463 998
Sum egenkapital	6	77 282 400	62 713 998
Gjeld			
Langsiktig gjeld			
Pensjonsplikter	7	50 634	161 204
Utsett skatt	9	7 868 687	7 854 920
Sum avsetjinger for plikter		7 919 321	8 016 124
Anna langsiktig gjeld			
Gjeld til kredittinstitusjonar	8, 10	18 822 424	12 087 612
Sum anna langsiktig gjeld		18 822 424	12 087 612
Sum langsiktig gjeld		26 741 746	20 103 735
Kortsiktig gjeld			
Kassakreditt (limit kr 50.000.000)	10	14 253 880	1 060 394
Leverandørgjeld	13	58 220 675	46 288 904
Betalbar skatt	9	11 411 562	10 874 933
Skyldig offentlige avgifter		10 414 756	14 426 683
Annen kortsiktig gjeld		40 990 226	33 231 085
Sum kortsiktig gjeld		135 291 099	105 881 999
Sum gjeld		162 032 846	125 985 735
SUM EIGENKAPITAL OG GJELD		239 315 244	188 699 733



Balanse

Beløp i: NOK	Note	2014	2013
---------------------	-------------	-------------	-------------



ÅRSREGNSKAP OG ÅRS-
BERETNING FOR 2014

K. A. AURSTAD AS
6150 ØRSTA

INNHold:

Resultatregnskap
Balanse
Noter
Kontantstrømanalyse
Årsberetning
Revisjonsberetning



Resultatregnskap			
K.A. AURSTAD AS			
	Note	2014	2013
Driftsinntekter og driftskostnader			
Salgsinntekt	11	569 739 426	514 948 261
Andre driftsinntekter		3 783 792	4 914 833
Sum driftsinntekter		573 523 218	519 863 095
Varekostnad		237 361 072	228 558 764
Lønnskostnad	2, 7	121 429 497	104 638 571
Ordinære avskrivninger	3	8 387 649	6 727 262
Andre driftskostnader	2, 3	164 120 220	138 221 444
Sum driftskostnader		531 298 438	478 146 041
Driftsresultat		42 224 780	41 717 054
Finansinntekter og finanskostnader			
Inntekt på investering i datterselskap		0	9 433 000
Renteinntekter		988 473	239 200
Andre finansinntekter		5 897	12 349
Rentekostnader		2 212 372	1 565 841
Andre finanskostnader		13 046	1 699
Netto finansresultat		-1 231 048	8 117 009
Ordinært resultat før skattekostnad		40 993 731	49 834 062
Skattekostnad	9	11 425 330	11 031 415
Ordinært resultat		29 568 402	38 802 647
Årsresultat		29 568 402	38 802 647
Overføringer		29 568 402	38 802 647
Avsatt til annen egenkapital		29 568 402	38 802 647
Sum overføringer		29 568 402	38 802 647



Balanse pr 31.12			
K.A. AURSTAD AS			
	Note	2014	2013
Eiendeler			
Anleggsmidler			
Goodwill	3	88 000	132 000
Sum immaterielle eiendeler		88 000	132 000
Bygninger	3, 10	2 179 050	2 189 179
Fast eiendom forøvrig	3	56 000	56 000
Transportmidler, maskiner, inventar o.l.	3, 10	42 631 884	31 269 353
Sum varige driftsmidler		44 866 934	33 514 532
Finansielle anleggsmidler			
Sum anleggsmidler		44 954 934	33 646 532
Omløpsmidler			
Kundefordringer	10, 12	107 467 830	110 932 500
Kundefordringer på selskap i samme konsern	10, 12, 13	5 284 243	8 641 879
Andre kortsiktige fordringer	3, 4, 11	75 526 582	30 730 975
Markedsbaserte aksjer/obl.sjoner		34 379	33 620
Bankinnskudd, kontanter o.l. (herav bundet kr 6.047.204)		6 047 279	4 714 228
Sum omløpsmidler		194 360 312	155 053 201
Sum eiendeler		239 315 246	188 699 733
K.A. AURSTAD AS		Side 2	



Balanse pr 31.12			
K.A. AURSTAD AS			
	Note	2014	2013
Egenkapital og gjeld			
Innskutt egenkapital			
Aksjekapital (1 500 aksjer à kr 2 500)	5	3 750 000	3 750 000
Overkurs		4 500 000	4 500 000
Sum innskutt egenkapital		8 250 000	8 250 000
Opptjent egenkapital			
Annen egenkapital		69 032 400	54 463 998
Sum opptjent egenkapital		69 032 400	54 463 998
Sum egenkapital	6	77 282 400	62 713 998
Langsiktig gjeld			
Pensjonsforpliktelser	7	50 634	161 204
Utsatt skatt	9	7 868 687	7 854 920
Sum avsetning for forpliktelser		7 919 321	8 016 124
Gjeld til kredittinstitusjoner	8, 10	18 822 424	12 087 612
Sum langsiktig gjeld		18 822 424	12 087 612
Sum langsiktig gjeld inkl. forpliktelser		26 741 746	20 103 735
Kortsiktig gjeld			
Kassakreditt (limit kr 50.000.000)	10	14 253 880	1 060 394
Leverandørgjeld	13	58 220 675	46 288 904
Betalbar skatt	9	11 411 562	10 874 933
Skyldig offentlige avgifter		10 414 756	14 426 683
Annen kortsiktig gjeld		40 990 226	33 231 085
Sum kortsiktig gjeld		135 291 100	105 881 999
Sum gjeld		162 032 846	125 985 734
Sum egenkapital og gjeld		239 315 246	188 699 733





Balanse pr 31.12

K.A. AURSTAD AS


Ørsta, 28.02.2015


Styret i K.A. AURSTAD AS


Kjell Arne Aurstad
Styreleder


Cato Aurstad
Styremedlem


Petter Espe
Styremedlem


Oddvin Breiteig
Styremedlem


Per Kristian Langlo
Daglig leder/styremedlem



K. A. AURSTAD AS

Noter til regnskapet 2014

Note 1 Regnskapsprinsipper

Årsregnskapet er satt opp i samsvar med regnskapsloven av 1998. Regnskapsprinsippene beskrives nedenfor.

Hovedregel for vurdering og klassifisering av eiendeler og gjeld

Eiendeler bestemt til varig eie eller bruk er klassifisert som anleggsmidler. Andre eiendeler er klassifisert som omløpsmidler. Fordringer som skal tilbakebetales innen et år er klassifisert som omløpsmidler. Ved klassifisering av kortsiktig og langsiktig gjeld er tilsvarende kriterier lagt til grunn.

Anleggsmidler vurderes til anskaffelseskost, men nedskrives til virkelig verdi når verdifallet forventes ikke å være forbigående. Anleggsmidler med begrenset økonomisk levetid avskrives planmessig. Langsiktig lån balanseføres til nominelt mottatt beløp på etableringstidspunktet.

Omløpsmidler vurderes til laveste av anskaffelseskost og virkelig verdi. Kortsiktig gjeld balanseføres til nominelt mottatt beløp på etableringstidspunktet. Kortsiktig gjeld oppskrives ikke til virkelig verdi som følge av renteendring.

Enkelte poster er vurdert etter andre prinsipper og redegjøres for nedenfor.

Varer

Varer er vurdert til det laveste av anskaffelseskost og netto salgsverdi.

Fordringer

Kundefordringer og andre fordringer oppføres til pålydende etter fradrag for avsetning til forventet tap. Avsetning til tap gjøres på grunnlag av en individuell vurdering av de enkelte fordringer.

Skatter

Skattekostnaden sammenstilles med regnskapsmessige resultat før skatt.

Skattekostnaden består av betalbar skatt (skatt på årets direkte skattepliktige inntekt) og endring i netto utsatt skatt. Utsatt skatt og utsatt skattefordel er presentert netto i balansen.

Inntektsføringsprinsipp

Levering av varer og tjenester inntektsføres på leveringstidspunktet. Evt. opptjent ikke utfakturert eller forskuddsfakturert periodiseres ved årsskiftet.

Konsernforhold

Morselskapet Aurstad AS eier 100 % av K.A Aurstad AS.

Det er utarbeidet konsernregnskap med morselskapet Aurstad AS som konsernspiss.

Volda og Ørsta Pukkverk AS er søsterselskap til K.A. Aurstad AS.

Note 2 Lønnskostnad, antall årsverk, godtgjørelser, lån til ansatte med mer

Lønnskostnad	2014	2013
Lønn	100 460 386	86 713 754
Folketrygdavgift	13 416 459	12 042 825
Pensjonskostnader (ref også note 7)	5 628 939	4 524 331
Skattefunn-refusjon	0	0
Andre ytelser	1 923 713	1 357 661
Sum	121 429 497	104 638 571
Gjennomsnittlig antall årsverk	210	187



K. A. AURSTAD AS

Noter til regnskapet 2014

Note 2 Lønnskostnad m.m. forts.

Ytelser til ledende personer	Daglig leder	Styret
Lønn	1 082 879	0
Pensjonskostnader	ca 10.000	0
Annen godtgjørelse	153 789	150 000

Revisor

Godtgjørelse til revisor for 2014 utgjør kr 97.100,- for ordinær revisjon (kr 88.700 i 2013). I tillegg kommer andre tjenester med kr 18.100,- (kr 117.100 i 2013).

Note 3 Varige driftsmidler

	Maskiner/ utstyr	Drifts- løse/ inventar	Bygg, tomt, brakker m.m.	Goodwill
Anskaffelseskost 31.12.13	74 312 433	3 225 053	4 509 702	220 000
Tilgang	21 087 404	199 390	393 000	0
Avgang	-3 181 895	0	0	0
Anskaffelseskost 31.12.14	92 217 942	3 424 443	4 902 702	220 000
Akkumulerte avskr. 31.12.14	50 517 767	2 492 734	2 667 652	132 000
Bokført verdi pr. 31.12.14	41 700 175	931 709	2 235 050	88 000
Årets avskrivninger	7 580 608	359 912	403 129	44 000
Økonomisk levetid	5-10 år	4 år	evig-17 år	5 år
Avskrivningsplan	Lineær	Lineær	Lineær	Lineær
Leie av ikke balanseførte varige driftsmidler	53 632 941	0	8 340 025	

Forskuddsleie er aktivert i balansen under andre fordringer og tilbakeføres over leasingperioden. Selskapet har ikke kontraktsmessig rett til å overta driftsmidlene ved utløpet av leasingperioden.

Note 4 Fordringer med forfall senere enn ett år

	2014	2013
Forskuddsleie og depositum, inkludert i andre fordringer	129 180	360 780

Note 5 Aksjekapital og aksjonærinformasjon

Eierstruktur

Aksjonærene i selskapet pr 31.12.14 var (aksjenes pålydende er kr 2.500):

	Antall aksjer	Eier- andel	Stemme- andel
Aurstad AS, 6150 Ørsta	1 500	100,0 %	100,0 %
Sum	1 500	100,0 %	100,0 %

Medlemmer av styret eier ikke aksjer direkte, men via eierinteresser i morselskapet. Konsernregnskap kan fåes ved henvendelse til morselskapet.



K. A. AURSTAD AS

Noter til regnskapet 2014

Note 6 Egenkapital

	Aksje- kapital	Overkurs	Annen EK	Sum EK
Egenkapital 31. des. 2013	3 750 000	4 500 000	54 463 998	62 713 998
Årets endring i egenkapital:				
Ekstraordinært utbytte	0	0	-15 000 000	-15 000 000
Årets resultat	0	0	29 568 402	29 568 402
Egenkapital 31. des. 2014	3 750 000	4 500 000	69 032 400	77 282 400

Note 7 Pensjonskostnader og -forpliktelser

Selskapet har etablert innskuddsbasert pensjonsordning som tilfredsstiller kravene til OTP.

Denne erstatter tidligere ytelsesbasert ordning.

I tillegg er 163 personer omfattet av AFP-ordningen.

I tilknytning til AFP er selskapets fremtidige forpliktelser beregnet av aktuar.

	2014	2013
Pensjonsforpliktelser brutto (PBO)	161 204	336 484
Periodisert arbeidsgiveravgift	77 162	85 279
Andre endringer	-187 731	-260 559
Pensjonsforpliktelse, aktuarmessig beregnet	50 635	161 204

Økonomiske forutsetninger:

Diskonteringsrente	4,00 %	4,00 %
Forventet lønnsregulering/G-regulering	3,75 %	3,75 %
Forventet pensjonsregulering	3,50 %	3,50 %
Uttakstilbøyelighet	50,0 %	50,0 %

Som aktuarmessige forutsetninger for demografiske faktorer og avgang er lagt til grunn vanlig benyttede forutsetninger innen forsikring.

Årets pensjonskostnader er sammensatt slik:

	2014	2013
Endring i beregnet forpliktelse knyttet til AFP	-110 570	-175 281
Betalte premier AFP-ordningen, kostnadsføres løpende	1 799 103	1 403 592
Kollektiv pensjonsordning	3 940 405	3 296 020
Sum	5 628 939	4 524 332

Note 8 Annen langsiktig gjeld

Gjeld som forfaller mer enn fem år etter regnskapsårets slutt:		
Gjeld til kredittinstitusjoner	1 200 000	1 800 000
Sum annen langsiktig gjeld	1 200 000	1 800 000



K. A. AURSTAD AS

Noter til regnskapet 2014

Note 9 Skattekostnad og utsatt skatt

Midlertidige forskjeller knyttet til:	31.12.2013	31.12.2014	Endring
Omløpsmidler/kortsiktig gjeld	19 657 845	19 014 697	643 148
Anleggsmidler/langsiktig gjeld	9 405 847	10 105 707	-699 860
Gevinst og tapskonto	28 603	22 882	5 721
Grunnlag for utsatt skatt	29 092 295	29 143 286	-50 991
Utsatt skatt 27 %	7 854 920	7 868 687	-13 768

Skattekostnad:	2014	2013
Resultat før skatt	40 993 731	49 834 062
Permanente forskjeller	1 322 305	-9 397 142
Gevinst ved overføring mellom konsernselskaper	0	0
Endring i midlertidige forskjeller	-50 991	-1 597 875
Avgitt konsernbidrag	0	0
Grunnlag betalbar skatt	42 265 045	38 839 045
Betalbar skatt basert på 27 % / 28 %	11 411 562	10 874 933
Betalbar skatt til reduksjon pga konsernbidrag	0	0
Skattefunn til reduksjon i betalbar skatt	0	0
Sum betalbar skatt i balansen	11 411 562	10 874 933
Betalbar skatt basert på årets resultat, inkl. fradrag ovenfor	11 411 562	10 874 933
Før lite avsatt tidligere år	0	0
Endring i utsatt skatt	13 768	156 482
Skattekostnad i resultatregnskapet	11 425 330	11 031 415
Effektiv skattesats	27,9 %	22,1 %

Note 10 Pantstillelser

Bokført gjeld som er sikret ved pant o.l.:	2014	2013
Gjeld til kredittinstitusjoner	33 076 304	13 148 006
Bokført verdi av eiendeler stilt som sikkerhet		
Driftsmidler	44 810 934	33 458 532
Kundefordringer	112 752 073	119 574 379
Totalt	157 563 007	153 032 911

Note 11 Langsiktige tilvirkningskontrakter

Selskapet behandler prosjekt i arbeid etter løpende avregnings metode. Ferdiggraden for prosjekter i arbeid er beregnet ut i fra utført produksjon. Selskapet har to prosjekter i arbeid pr. 31.12.14. Det er innkalkulert andel av forventet fortjeneste på prosjektene. Innstående hos kunder, på ikke-avsluttede prosjekter utgjør kr 31.928.889, og er inkludert i andre fordringer i balansen.

Note 12 Kundefordringer

Kundefordringer er oppført til pålydende med fradrag for beregnet tapsrisiko. Selskapet har et par saker i rettsapparatet, der selskapets kunder er involvert i tvistesaker med sine oppdragsgivere. Dette har bidratt til forsinket innbetaling og en vesentlig økning av utestående som resultat. Selskapets tapsavsetning tar høyde for forventet inngang på disse kravene.



K. A. AURSTAD AS

Noter til regnskapet 2014

Note 13 Mellomværende med selskap i samme konsern

Selskapet har pr 31.12.14 følgende mellomværender med selskaper i samme konsern og aksjeeiende selskap:

Volda Ørsta Pukkverk AS (søsterselskap)	Kundefordringer (egen linje)	5 284 243
Volda Ørsta Pukkverk AS (søsterselskap)	Inkl. i leverandørgjeld	-289 805



K. A. AURSTAD AS

Kontantstrømsanalyse

	2014	2013
LIKVIDER TILFØRT/BRUKT PÅ VIRKSOMHETEN:		
	34 074 690	31 151 729
+/- Tilført fra årets virksomhet *)		
+/- Endring i varelager	0	0
+/- Endring i debitorer	6 822 306	-17 449 722
+/- Endring i leverandørgjeld	11 931 771	4 142 251
+/- Endring tidsavgrensede poster	-40 511 764	24 578 219
A = Netto likviditetsendring fra virksomheten	12 317 003	42 422 477
LIKVIDER TILFØRT/BRUKT PÅ INVESTERINGER:		
- Investert i varige driftsmidler	-21 679 794	-6 838 888
+ Salg av varige driftsmidler (salgssum)	5 767 543	7 399 848
+ Salg av anleggsaksjer (salgssum)	0	11 900 000
+/- Investering i datterselskaper	0	0
B = Netto likviditetsendringer fra investeringer	-15 912 251	12 460 960
LIKVIDER TILFØRT/BRUKT PÅ FINANSIERING:		
+ Opptak av ny gjeld (kortsiktig og langsiktig)	23 509 923	3 315 032
- Nedbetaling av gammel gjeld	-3 581 623	-30 417 873
+ Innbetaling av egenkapital	0	0
- Tilbakebetaling av egenkapital	0	0
- Utbytte	-15 000 000	-27 000 000
+/- Konsernbidrag nto etter skatt	0	0
C = Netto likviditetsendring fra finansiering	4 928 300	-54 102 841
Netto endring i likvider gjennom året	1 333 052	780 596
+ Likviditetsbeholdning pr. 01.01.	4 714 228	3 933 630
= Likviditetsbeholdning pr. 31.12.	6 047 279	4 714 228
*) Dette tallet fremkommer slik:		
Årets overskudd	29 568 402	38 802 647
- -Gevinst/+ tap ved salg av anleggsmidler	-3 783 799	-4 914 833
- -Gevinst/+ tap ved salg av anleggsaksjer	0	-9 433 000
+/- Verdiregulering omløpsaksjer uten kontantstr.effekt	-759	-11 548
+ Ordinære avskrivninger	8 387 649	6 727 262
+/- Endring i balanseført pensjonsforpliktelse	-110 570	-175 281
+/- Endring utsatt skatt	13 767	156 482
= Tilført fra årets virksomhet	34 074 690	31 151 729



Årsmelding for 2014 for K. A. Aurstad AS

Art og lokalisering

K.A. Aurstad AS er eit maskinentreprenørfirma som arbeider med bygging av infrastruktur. Vi byggjer flyplassar, veganlegg, tunnelar, kraftverk, kraftliner og kommunalteknisk anlegg. Selskapets forretningsverksemd er retta mot anbodsmarknaden, og kundane er i hovudsak Statens Vegvesen, Avinor, Statnett, kraftsektoren, kommunar og større entreprenørar. Firmaet har administrasjon og verkstad i Hovden Industriområde i Ørsta.

Drift/resultat/utvikling

Vi har i 2014 hatt ein auke i driftsinntektene på 10,7 % i forhold til 2013. Målsettinga om eit resultat før skatt på 5 -8 % av driftsinntektene er oppnådd. Avkastninga av totalkapitalen er på ca 14 %. Dette er ein reduksjon forhold til siste året. Det er pr. 31.12.14 positiv arbeidskapital i selskapet.

Selskapet har hatt følgjande utvikling:

	2014 (1000 kr)	2013 (1000 kr)	2012 (1000 kr)
Driftsinntekter	573.523	519.863	402.721
Driftsresultat	42.225	41.717	28.847
Resultat før skatt	40.994	49.834	26.345
Årsresultat	29.568	38.803	18.939
Eigenkapital 31.12	77.282	62.714	50.911
Eigenkapital %	32,3%	33,2%	28,3%
Totalkapital	239.315	188.700	180.010

Styret vurderer det slik at informasjonen i rekneskapen, notar og årsmeldinga, gir eit rettvissande bilete over utviklinga, resultatet og selskapets verksemd og stilling per 31.12.2014. Selskapet har ikkje sett i gong eller planlagt forskingsaktivitetar i 2014, men har set i gang eit utviklingsprosjekt innanfor HMS med fokus på HMS-kultur og haldningar.

Vi starta 2014 med ein orderreserve på ca. MNOK 900. Det har vore dårleg ordreinngang i løpet av året og ordreserven pr. 31.12.2014 var på ca. kr MNOK 600. Utnyttinga av maskinparken har i 2014 vore god.

Det er for tida liten aktivitet på vegbyggingssida i vårt tradisjonelle marknadsområde. Vi har ikkje lukkast å vinne nye kontraktar i løpet av 2. halvår 2014 slik som planlagt. Vi reknar difor med redusert aktivitet i 2015 og budsjetterer med reduksjon i omsetninga for 2015.

Føresetnadane for framleis drift er til stades, og årsrekneskapen for 2014 er sett opp under denne føresetnaden.



Risikovurdering

Marknadsrisikoen vert vurdert til å vere noko høgare enn i fjor. Trass aukande vegbudsjett på landsbasis ser vi at det i Midt Noreg og nordre deler av Vestlandet er mykje ledig kapasitet og at det vil ta noko tid før planlagde prosjekt blir lagt ut på anbod. Selskapet er eksponert for driftsrisiki. Betre kapasitet i organisasjonen tilseier at denne risikoen er redusert. Vi har gode forsikringsdekningar for ansvarsforsikring og prosjektforsikring som er tilpassa eit høgare omsetningsnivå og større kontraktar enn tidlegare. For ein del større prosjekt inngår ein også fastprisavtalar med underentreprenørar for å avgrense risiko. Selskapet har ikkje sal eller innkjøp av varer og tenester eller opptak av lån i framand valuta. Det ligg difor ikkje føre kursrisiki. Selskapet er eksponert for finansiell risiko knytt til renteendringar. Maskinparken er delvis langsiktig finansiert, men med relativ hurtig nedbetalingstakt, slik at ingen del av gjelda har forfall utover fem år etter balansedato. Selskapet hadde pr. 31.12.2014 ein eigenkapitalprosent på 32,3 % og det er målet å halde denne på dette nivået. Det er vidare ei målsetting å redusere kapitalbindinga i fordringsmassen, dette vil redusere likviditetsrisikoen til selskapet.

Arbeidsmiljø

I følgje gjeldande lover og føreskrifter fører selskapet oversikt over totalt sjukefråvær blant selskapets tilsette. I 2014 har det totale sjukefråværet vore på 4,1 %. Av dette utgjør langtidssjukdom 3,0 %.

I januar 2013 hadde vi ei tragisk arbeidsulukke med dødeleg utfall. I etterkant av ulukka har vi gjennomført granskningar av våre HMS system med fokus på forbetringar for å hindre at ulukker skal skje. Fokuset på HMS har vorte ytterligere heva og vi vil gjere alt vi kan for å hindre at ulukker skjer. Selskapet har ikkje hatt alvorlege ulykker i 2014.

I følgje tilbakemeldingar frå målingar gjort av Bedriftshelsetenesta vår er arbeidsmiljøet og trivselen på arbeidsplassen god. Samarbeidet med vernetenesta vår og dei tillitsvalde er godt.

Ytre miljø

Selskapets aktivitetsområde har gjennom bruken av arbeidsmaskinar og transportmiddel utslepp av avgassar til det ytre miljøet. Selskapet har ein moderne maskinpark og har eit medvete forhold til godt vedlikehald av denne. Ein driv opplæring knytt til drivstofføkonomi og miljø rett bruk av maskinparken. Dette avgrensar utsleppa til det ytre miljøet. Selskapet og søsterselskapet har også uttak av masse for bearbeiding som medfører inngrep i naturen. Denne type aktivitet fører naturleg til noko støy. Det er inngått avtalar med grunneigar om arrondering og tilsåing av uttaksområda etter endt masseuttak.

Selskapet nyttar elles kommunale ordningar for avfallshandtering. Det er innarbeidde rutinar for å følgje gjeldande lover og reglar for innsamling av forureina avfall. I tillegg vert det på kvart einskilt prosjekt utarbeidd ein HMS plan som også inkluderer ein plan for ivaretaking av ytre miljø.

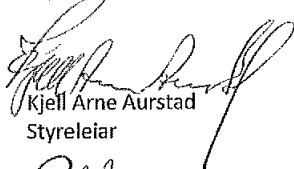


Likestilling


Av 192 tilsette i selskapet er 19 kvinner (ca. 10 %) pr. 31.12.2014 . Det er ikkje kvinner representert i styret. Kvinner og menn vert løna og gitt arbeidsvilkår ut i frå utdanning, erfaring og fagleg dugleik, uavhengig av kjønn. Vi har målsetting om å auke andelen av kvinnelege tilsette og marknadsfører at vi ønskjer fleire kvinnelege medarbeidarar. Vi vil halde fram denne marknadsføringa i 2015. Ved framtidig rekruttering av nye medarbeidarar vil beste kandidaten ut i frå kompetanse og faglege kvalifikasjonar verte føretrekt, uavhengig av kjønn.

Ørsta 13.04.2015

Styret i K.A. Aurstad AS


Kjell Arne Aurstad
Styreleiar


Cato Aurstad
Nestleiar


Oddvin Brøiteig
Styremedlem


Petter Espe
Styremedlem


Per Kristian Langlo
Styremedlem/Dagleg Leiar



hovden & vatne
statsautoriserte revisorar as

Medlemmer i Den norske Revisorforening
Autorisert regnskapsførarselskap
Org.nr. 987 832 916 MVA
E-post: firmapost@h-v.no
www.h-v.no

Til generalforsamlinga i
K.A. Aurstad AS

REVISOR SI MELDING

Side 1 av 2

Utsegn om årsrekneskapen

Vi har revidert årsrekneskapen for K.A. Aurstad AS, som viser eit overskot på kr 29.568.402,-. Årsrekneskapen er samansett av balanse per 31. desember 2014, resultatrekneskap og kontantstraumoppstilling for rekneskapsåret avslutta per denne datoen, og ei skildring av vesentlege rekneskapsprinsipp som er nytta og andre noteopplysningar.

Styret og dagleg leiar sitt ansvar for årsrekneskapen

Styret og dagleg leiar er ansvarleg for å utarbeide årsrekneskapen og for at den gir eit rettvissande bilete i samsvar med reglane i rekneskapslova og god rekneskapsskikk i Noreg, og for slik intern kontroll som styret og dagleg leiar finn nødvendig for å gjere det mogleg å utarbeide ein årsrekneskap som ikkje inneheld vesentleg feilinformasjon, korkje som følge av misgjerdar eller feil.

Revisor sine oppgåver og plikter

Oppgåva vår er, på grunnlag av revisjonen vår, å gi uttrykk for ei meining om denne årsrekneskapen. Vi har gjennomført revisjonen i samsvar med lov, forskrift og god revisjonsskikk i Noreg, medrekna International Standards on Auditing. Revisjonsstandardane krev at vi etterlever etiske krav og planlegg og gjennomfører revisjonen for å oppnå forsvarleg sikkerheit for at årsrekneskapen ikkje inneheld vesentleg feilinformasjon.

Ein revisjon inneber utføring av handlingar for å innhente revisjonsbevis for beløpa og opplysningane i årsrekneskapen. Dei valde handlingane avheng av revisors skjønn, mellom anna vurderinga av risikoane for at årsrekneskapen inneheld vesentleg feilinformasjon, anten det skuldast misgjerdar eller feil. Ved ei slik risikovurdering tek revisor omsyn til den interne kontrollen som er relevant for selskapet si utarbeiding av ein årsrekneskap som gir eit rettvissande bilete. Føremålet er å utforme revisjonshandlingar som er føremålstenlege etter tilhøva, men ikkje å gi uttrykk for ei meining om effektiviteten av selskapet sin interne kontroll. Ein revisjon omfattar også ei vurdering av om dei rekneskapsprinsippa som er nytta, er føremålstenlege og om rekneskapsestimata, som er utarbeidd av leiinga, er rimelege, samt ei vurdering av den samla presentasjonen av årsrekneskapen.

Vi meiner at innhenta revisjonsbevis er tilstrekkelege og føremålstenlege som grunnlag for konklusjonen vår.

HOVDKONTOR ØRSTA:	AVDELINGSKONTOR EID:
Strandgata 7, Postb. 203, 6151 Ørsta Tlf.: 70 04 59 00 • Faks: 70 04 59 01	Loteveggen 21, Postb. 315, 6772 Nordfjordeid Tlf.: 57 88 64 16



Konklusjon

Vi meiner at årsrekneskapen er avgjeven i samsvar med lov og forskrifter og gir eit rettvisande bilete av den finansielle stillinga til K.A. Aurstad AS per 31. desember 2014 og av resultatet og kontantstraumane for rekneskapsåret, som vart avslutta per denne datoen, i samsvar med reglane i rekneskapslova og god rekneskapsskikk i Noreg.

Utsegn om andre tilhøve

Konklusjon om årsmeldinga

Basert på revisjonen vår av årsrekneskapen slik den er skildra ovanfor, meiner vi at opplysningane i årsmeldinga om årsrekneskapen og føresetnaden om at drifta skal halde fram, er konsistente med årsrekneskapen og er i samsvar med lov og forskrifter.

Konklusjon om registrering og dokumentasjon

Basert på revisjonen vår av årsrekneskapen slik den er skildra ovanfor, og kontrollhandlingar vi har funne nødvendige etter internasjonal standard for attestasjonsoppdrag (ISAE) 3000 «Attestasjonsoppdrag som ikkje er revisjon eller forenkla revisorkontroll av historisk finansiell informasjon», meiner vi at leiinga har oppfylt plikta si til å sørge for ordentleg og oversiktleg registrering og dokumentasjon av selskapet sine rekneskapsopplysningar i samsvar med lov og god bokføringsskikk i Noreg.

Ørsta, den 16. april 2015

Arvid Hovden

statsautorisert revisor