



ÅRSREGNSKAPET FOR REGNSKAPSÅRET 2021 - GENERELL INFORMASJON

Enheten

Organisasjonsnummer: 990 022 585
Organisasjonsform: Aksjeselskap
Foretaksnavn: WASHINGTON MILLS AS
Forretningsadresse: Sjøbuvegen 6
7300 ORKANGER

Regnskapsår

Årsregnskapets periode: 01.01.2021 - 31.12.2021

Konsern

Morselskap i konsern: Nei

Regnskapsregler

Regler for små foretak benyttet: Nei
Benyttet ved utarbeidelsen av årsregnskapet til selskapet: Regnskapslovens alminnelige regler

Årsregnskapet fastsatt av kompetent organ

Bekreftet av representant for selskapet: Øystein Falch Hveding
Dato for fastsettelse av årsregnskapet: 31.03.2022

Grunnlag for avgivelse

År 2021: Årsregnskapet er elektronisk innlevert
År 2020: Tall er hentet fra elektronisk innlevert årsregnskap fra 2021

Det er ikke krav til at årsregnskapet m.v. som sendes til Regnskapsregisteret er undertegnet. Kontrollen på at dette er utført ligger hos revisor/enhetens øverste organ. Sikkerheten ivaretas ved at innsender har rolle/rettighet for innsending av årsregnskapet via Altinn, og ved at det bekreftes at årsregnskapet er fastsatt av kompetent organ.

Brønnøysundregistrene, 05.07.2023



Resultatregnskap

Beløp i: NOK	Note	2021	2020
RESULTATREGNSKAP			
Inntekter			
Salgsinntekt		484 727 000	324 513 000
Sum inntekter		484 727 000	324 513 000
Kostnader			
Endring i beholdning av varer under tilvirkning og ferdig tilvirkede varer		20 984 000	-20 534 000
Endring i beholdning av egentilvirkede anleggsmidler		0	0
Varekostnad		258 030 000	199 703 000
Lønnskostnad	2,3	87 328 000	76 535 000
Avskrivning på varige driftsmidler og immaterielle eiendeler	4	12 730 000	15 080 000
Annen driftskostnad		59 806 000	56 622 000
Sum kostnader		438 878 000	327 406 000
Driftsresultat		45 849 000	-2 893 000
Finansinntekter og finanskostnader			
Inntekt på investering i datterselskap og tilknyttet selskap		0	0
Inntekt på andre investeringer		0	0
Renteinntekt fra foretak i samme konsern		0	0
Annen renteinntekt		0	0
Annen finansinntekt		5 063 000	9 905 000
Verdøkning andre finansielle instrumenter vurdert til virkelig verdi		0	0
Sum finansinntekter		5 063 000	9 905 000
Verdireduksjon andre finansielle instrumenter vurdert til virkelig verdi		0	0
Nedskrivning av finansielle eiendeler		0	0
Rentekostnad til foretak i samme konsern		1 014 000	86 000
Annen finanskostnad		127 000	53 000
Sum finanskostnader		1 141 000	139 000
Netto finans		3 922 000	9 766 000



Resultatregnskap

Beløp i: NOK	Note	2021	2020
Ordinært resultat før skattekostnad		49 771 000	6 873 000
Skattekostnad på ordinært resultat		11 001 000	1 290 000
Ordinært resultat etter skattekostnad		38 770 000	5 583 000
Årsresultat		38 770 000	5 583 000
Overføringer og disponeringer			
Overføringer til/fra annen egenkapital		38 770 000	5 583 000
Sum overføringer og disponeringer		38 770 000	5 583 000



Balanse

Beløp i: NOK	Note	2021	2020
BALANSE - EIENDELER			
Anleggsmidler			
Immaterielle eiendeler			
Forskning og utvikling		0	0
Konsesjoner, patenter, lisenser, varemerker og lignende rettigheter		0	0
Utsatt skattefordel		11 046 000	10 021 000
Sum immaterielle eiendeler		11 046 000	10 021 000
Varige driftsmidler			
Tomter, bygninger og annen fast eiendom	4	2 281 000	2 281 000
Maskiner og anlegg	4	58 438 000	20 240 000
Driftsløsøre, inventar, verktøy, kontormaskiner og lignende	4	75 614 000	65 322 000
Sum varige driftsmidler		136 333 000	87 843 000
Finansielle anleggsmidler			
Andre fordringer	4	1 970 000	1 890 000
Sum finansielle anleggsmidler		1 970 000	1 890 000
Sum anleggsmidler		149 349 000	99 754 000
Omløpsmidler			
Varer			
Varer		156 957 000	166 181 000
Sum varer		156 957 000	166 181 000
Fordringer			
Kundefordringer		38 783 000	25 504 000
Andre fordringer	6	6 121 000	10 446 000
Konsernfordringer	5,6	17 495 000	8 301 000
Sum fordringer		62 399 000	44 251 000
Bankinnskudd, kontanter og lignende			
Bankinnskudd, kontanter og lignende		74 071 000	41 386 000
Sum bankinnskudd, kontanter og lignende		74 071 000	41 386 000



Balanse

Beløp i: NOK	Note	2021	2020
Sum omløpsmidler		293 427 000	251 818 000
SUM EIENDELER		442 776 000	351 572 000
BALANSE - EGENKAPITAL OG GJELD			
Egenkapital			
Innskutt egenkapital			
Selskapskapital		10 000 000	10 000 000
Overkurs		84 867 000	84 867 000
Ikke registrert kapitalforhøyelse		0	0
Sum innskutt egenkapital		94 867 000	94 867 000
Opptjent egenkapital			
Annen egenkapital		149 730 000	110 959 000
Sum opptjent egenkapital		149 730 000	110 959 000
Sum egenkapital		244 597 000	205 826 000
Gjeld			
Langsiktig gjeld			
Andre avsetninger for forpliktelser		24 132 000	26 465 000
Sum avsetninger for forpliktelser		24 132 000	26 465 000
Annen langsiktig gjeld			
Langsiktig konserngjeld	5,7	84 686 000	31 675 000
Sum annen langsiktig gjeld		84 686 000	31 675 000
Sum langsiktig gjeld		108 818 000	58 140 000
Kortsiktig gjeld			
Leverandørgjeld		36 066 000	18 345 000
Betalbar skatt		12 026 000	0
Skyldige offentlige avgifter		7 077 000	5 627 000
Kortsiktig konserngjeld	5	23 537 000	54 005 000
Annen kortsiktig gjeld		10 655 000	9 629 000
Sum kortsiktig gjeld		89 361 000	87 606 000



Balanse

Beløp i: NOK	Note	2021	2020
Sum gjeld		198 179 000	145 746 000
SUM EGENKAPITAL OG GJELD		442 776 000	351 572 000



Brønnøysundregistrene

ÅRSREGNSKAP FOR REGNSKAPSÅRET 2021 - GENERELL INFORMASJON

Journalnummer: 2022 808086

Enheten

Organisasjonsnummer: 990 022 585
Organisasjonsform: Aksjeselskap
Foretaksnavn: WASHINGTON MILLS AS
Forretningsadresse: Sjøbuvegen 6
7300 ORKANGER

Regnskapsår

Årsregnskapets periode: 01.01.2021 - 31.12.2021

Konsern

Morselskap i konsern: Nei

Regnskapsregler

Regler for små foretak benyttet: Nei
Benyttet ved utarbeidelsen av
årsregnskapet til selskapet: Regnskapslovens alminnelige regler

Årsregnskapet fastsatt av kompetent organ

Bekreftet av representant for selskapet: Øystein Falch Hveding
Dato for fastsettelse av årsregnskapet: 31.03.2022

Grunnlag for avgivelse

År 2021: Årsregnskap er elektronisk innlevert.
År 2020: Tall er hentet fra elektronisk innlevert årsregnskap fra 2021.

Det er ikke krav til at årsregnskapet m.v. som sendes til Regnskapsregisteret er undertegnet. Kontrollen på at dette er utført ligger hos revisor/enhetens øverste organ. Sikkerheten ivaretas ved at innsender har rolle/rettighet for innsending av årsregnskapet via Altinn, og ved at det bekreftes at årsregnskapet er fastsatt av kompetent organ.

Brønnøysundregistrene, 06.08.2022



Organisasjonsnr: 990 022 585
WASHINGTON MILLS AS

RESULTATREGNSKAP

Beløp i: NOK	Note	2021	2020
RESULTATREGNSKAP			
Inntekter			
Salgsinntekt		484 727 000	324 513 000
Sum inntekter		484 727 000	324 513 000
Kostnader			
Endring i beholdning av varer under tilvirkning og ferdig tilvirkede varer		20 984 000	-20 534 000
Endring i beholdning av egentilvirkede anleggsmidler		0	0
Varekostnad		258 030 000	199 703 000
Lønnskostnad	2,3	87 328 000	76 535 000
Avskrivning på varige driftsmidler og immaterielle eiendeler	4	12 730 000	15 080 000
Annen driftskostnad		59 806 000	56 622 000
Sum kostnader		438 878 000	327 406 000
Driftsresultat		45 849 000	-2 893 000
Finansinntekter og finanskostnader			
Inntekt på investering i datterselskap og tilknyttet selskap		0	0
Inntekt på andre investeringer		0	0
Renteinntekt fra foretak i samme konsern		0	0
Annen renteinntekt		0	0
Annen finansinntekt		5 063 000	9 905 000
Verdiøkning andre finansielle instrumenter vurdert til virkelig verdi		0	0
Sum finansinntekter		5 063 000	9 905 000
Verdireduksjon andre finansielle instrumenter vurdert til virkelig verdi		0	0
Nedskrivning av finansielle eiendeler		0	0
Rentekostnad til foretak i samme konsern		1 014 000	86 000
Annen finanskostnad		127 000	53 000
Sum finanskostnader		1 141 000	139 000
Netto finans		3 922 000	9 766 000



Ordinært resultat før skattekostnad	49 771 000	6 873 000
Skattekostnad på ordinært resultat	11 001 000	1 290 000
Ordinært resultat etter skattekostnad	38 770 000	5 583 000
Årsresultat	38 770 000	5 583 000
Overføringer og disponeringer		
Overføringer til/fra annen egenkapital	38 770 000	5 583 000
Sum overføringer og disponeringer	38 770 000	5 583 000



Organisasjonsnr: 990 022 585
WASHINGTON MILLS AS

BALANSE

Beløp i: NOK	Note	2021	2020
BALANSE - EIENDELER			
Anleggsmidler			
Immaterielle eiendeler			
Forskning og utvikling		0	0
Konsesjoner, patenter, lisenser, varemerker og lignende rettigheter		0	0
Utsatt skattefordel		11 046 000	10 021 000
Sum immaterielle eiendeler		11 046 000	10 021 000
Varige driftsmidler			
Tomter, bygninger og annen fast eiendom	4	2 281 000	2 281 000
Maskiner og anlegg	4	58 438 000	20 240 000
Driftsløsøre, inventar, verktøy, kontormaskiner og lignende	4	75 614 000	65 322 000
Sum varige driftsmidler		136 333 000	87 843 000
Finansielle anleggsmidler			
Andre fordringer	4	1 970 000	1 890 000
Sum finansielle anleggsmidler		1 970 000	1 890 000
Sum anleggsmidler		149 349 000	99 754 000
Omløpsmidler			
Varer			
Varer		156 957 000	166 181 000
Sum varer		156 957 000	166 181 000
Fordringer			
Kundefordringer		38 783 000	25 504 000
Andre fordringer	6	6 121 000	10 446 000
Konsernfordringer	5, 6	17 495 000	8 301 000
Sum fordringer		62 399 000	44 251 000
Bankinnskudd, kontanter og lignende			
Bankinnskudd, kontanter og lignende		74 071 000	41 386 000
Sum bankinnskudd, kontanter og lignende		74 071 000	41 386 000
Sum omløpsmidler		293 427 000	251 818 000
SUM EIENDELER		442 776 000	351 572 000



BALANSE - EGENKAPITAL OG GJELD

Egenkapital

Innskutt egenkapital

Selskapskapital	10 000 000	10 000 000
Overkurs	84 867 000	84 867 000
Ikke registrert kapitalforhøyelse	0	0
Sum innskutt egenkapital	94 867 000	94 867 000

Opptjent egenkapital

Annen egenkapital	149 730 000	110 959 000
Sum opptjent egenkapital	149 730 000	110 959 000

Sum egenkapital	244 597 000	205 826 000
------------------------	--------------------	--------------------

Gjeld

Langsiktig gjeld

Andre avsetninger for forpliktelse	24 132 000	26 465 000
Sum avsetninger for forpliktelse	24 132 000	26 465 000
Annen langsiktig gjeld		
Langsiktig konserngjeld 5,7	84 686 000	31 675 000
Sum annen langsiktig gjeld	84 686 000	31 675 000

Sum langsiktig gjeld	108 818 000	58 140 000
-----------------------------	--------------------	-------------------

Kortsiktig gjeld

Leverandørgjeld	36 066 000	18 345 000
Betalbar skatt	12 026 000	0
Skyldige offentlige avgifter	7 077 000	5 627 000
Kortsiktig konserngjeld 5	23 537 000	54 005 000
Annen kortsiktig gjeld	10 655 000	9 629 000
Sum kortsiktig gjeld	89 361 000	87 606 000

Sum gjeld	198 179 000	145 746 000
------------------	--------------------	--------------------

SUM EGENKAPITAL OG GJELD	442 776 000	351 572 000
---------------------------------	--------------------	--------------------



Organisasjonsnr: 990 022 585
WASHINGTON MILLS AS

NOTEOPPLYSNINGER - SELSKAP - alle poster oppgitt i hele tall

Note

1

Regnskapsprinsipper

Regnskapsprinsipper Årsregnskapet er satt opp i samsvar med regnskapslovens bestemmelser og god regnskapsskikk. Bruk av estimater Ledelsen har brukt estimater og forutsetninger som har påvirket resultatregnskapet og verdsettelsen av eiendeler og gjeld, samt usikre eiendeler og forpliktelser på balansedagen under utarbeidelsen av årsregnskapet i henhold til god regnskapsskikk. Valuta Transaksjoner i utenlandsk valuta omregnes til kursen på transaksjonstidspunktet. Pengeposter i utenlandsk valuta omregnes til norske kroner ved å benytte balansedagens kurs. Ikke-pengeposter som måles til historisk kurs uttrykt i utenlandsk valuta, omregnes til norske kroner ved å benytte valutakursen på transaksjonstidspunktet. Ikke-pengeposter som måles til virkelig verdi uttrykt i utenlandsk valuta, omregnes til valutakursen fastsatt på måletidspunktet. Valutakursendringer resultatføres løpende i regnskapsperioden under andre finansposter. Salgsinntekter Inntekter fra salg av varer resultatføres når levering har funnet sted og det vesentligste av risiko og avkastning er overført. Skatt Skattekostnad består av betalbar skatt og endring i utsatt skatt. Utsatt skatt/skattefordel er beregnet på alle forskjeller mellom regnskapsmessig og skattemessig verdi på eiendeler og gjeld. Utsatt skatt er beregnet med 22 % på grunnlag av de midlertidige forskjeller som eksisterer mellom regnskapsmessige og skattemessige verdier, samt skattemessig underskudd til fremføring ved utgangen av regnskapsåret. Netto utsatt skattefordel balanseføres i den grad det er sannsynlig at denne kan bli utnyttet. Betalbar skatt og utsatt skatt er regnskapsført direkte mot egenkapitalen i den grad skattepostene relaterer seg til poster ført direkte mot egenkapitalen. Klassifisering og vurdering av balanseposter Omløpsmidler og kortsiktig gjeld omfatter poster som forfaller til betaling innen ett år etter anskaffelsestidspunktet, samt poster som knytter seg til varekretsløpet. Øvrige poster er klassifisert som anleggsmiddel/langsiktig gjeld. Omløpsmidler vurderes til laveste av anskaffelseskost og virkelig verdi. Kortsiktig gjeld balanseføres til nominelt beløp på opptakstidspunktet. Anleggsmidler vurderes til anskaffelseskost, fratrukket av- og nedskrivninger. Langsiktig gjeld balanseføres til nominelt beløp på etableringstidspunktet. Forskning og utvikling Utgifter til utvikling balanseføres i den grad det kan identifiseres en fremtidig økonomisk fordel knyttet til utvikling av en identifiserbar immaterielle eiendel og utgiftene kan måles pålitelig. I motsatt fall kostnadsføres slike utgifter løpende. Balanseført utvikling avskrives lineært over økonomisk levetid. Utgifter til forskning kostnadsføres løpende. Varige driftsmidler Varige driftsmidler balanseføres og avskrives lineært over driftsmidlets forventede levetid. Vesentlige driftsmidler som består av betydelige komponenter med ulik levetid er dekomponert med ulik avskrivningstid for de ulike komponentene. Direkte vedlikehold av driftsmidler kostnadsføres løpende under driftskostnader, mens påkostninger eller forbedringer tillegges driftsmidlets kostpris og avskrives i takt med driftsmidlet. ? Dersom gjenvinnbart beløp av driftsmiddelet er lavere enn balanseført verdi foretas nedskrivning til gjenvinnbart beløp. Gjenvinnbart beløp er det høyeste av netto salgsverdi og verdi i bruk. Verdi i bruk er nåverdien av de fremtidige kontantstrømmene som eiendelen forventes å generere. Varebeholdninger Varelager regnskapsførers til det laveste av anskaffelseskost og netto salgspris. Netto salgspris er estimert salgspris ved ordinær drift etter fradrag for beregnede nødvendige utgifter for gjennomføring av salget. Anskaffelseskost tilordnes ved bruk av FIFO



metoden og inkluderer utgifter påløpt ved anskaffelse av varene og kostnader for å bringe varene til nåværende tilstand og plassering. Fordringer Kundefordringer og andre fordringer er oppført i balansen til pålydende etter fradrag for avsetning til forventet tap. Eventuell avsetning til tap gjøres på grunnlag av individuelle vurderinger av de enkelte fordringene. Pensjoner Ytelsesbaserte pensjonsordninger, vurderes til nåverdien av de fremtidige pensjonsytelser som regnskapsmessig anses opptjent på balansedagen. Pensjonsmidler vurderes til virkelig verdi. Endring i ytelsesbaserte pensjonsforpliktelser som skyldes endringer i pensjonsplaner, fordeles over antatt gjennomsnittlig gjenværende opptjeningstid. Akkumulert virkning av estimatendringer og endringer i finansielle og aktuarielle forutsetninger (aktuarielle gevinster og tap) under 10 % av det som er størst av pensjonsforpliktelsene og pensjonsmidlene ved begynnelsen av året innregnes ikke. Når den akkumulerte virkningen er over 10 %-grensen ved årets begynnelse, resultatføres det overskytende over antatt gjennomsnittlig gjenværende opptjeningstid. Periodens netto pensjonskostnad klassifiseres som lønns- og personalkostnader. Kontantstrømoppstilling Kontantstrømoppstillingen er utarbeidet etter den indirekte metode. Kontanter og kontantekvivalenter omfatter kontanter, bankinnskudd og andre kortsiktige, likvide plasseringer.

Note

2

Antall årsverk i regnskapsåret

121.00

Note

3

Spesifisering av resultatregnskapet**Lønnskostnader**

<u>Lønn</u>	<u>Årets</u>	<u>Fjorårets</u>
	67808000.00	60002000.00
<u>Folketrygdavgift</u>	<u>Årets</u>	<u>Fjorårets</u>
	10488000.00	8616000.00
<u>Pensjonskostnader</u>	<u>Årets</u>	<u>Fjorårets</u>
	3919000.00	4125000.00
<u>Andre ytelser</u>	<u>Årets</u>	<u>Fjorårets</u>
	5512000.00	3791000.00
<u>Sum lønnskostnader</u>	<u>Årets</u>	<u>Fjorårets</u>
	87328000.00	76535000.00

Note**Ekstraordinære inntekter og kostnader**

<u>Sum</u>	<u>Beløp</u>
------------	--------------

Note



4

Varige driftsmidler og immaterielle eiendeler

<u>Anskaffelseskost 01.01.</u>	<u>Varige driftsmidler</u>	<u>Immaterielle eiend.</u>
	549776000.00	0.00
<u>Tilgang i året</u>	<u>Varige driftsmidler</u>	<u>Immaterielle eiend.</u>
	61220000.00	0.00
<u>Avgang i året</u>	<u>Varige driftsmidler</u>	<u>Immaterielle eiend.</u>
	0.00	0.00
<u>Anskaffelseskost 31.12.</u>	<u>Varige driftsmidler</u>	<u>Immaterielle eiend.</u>
	610997000.00	0.00
<u>Samlede av-/nedskrivn.</u>	<u>Varige driftsmidler</u>	<u>Immaterielle eiend.</u>
	474664000.00	0.00
<u>Balanseført verdi 31.12.</u>	<u>Varige driftsmidler</u>	<u>Immaterielle eiend.</u>
	136333000.00	0.00
<u>Årets av-/nedskrivn.</u>	<u>Varige driftsmidler</u>	<u>Immaterielle eiend.</u>
	0.00	0.00
<u>Økonomisk levetid</u>		<u>Immaterielle eiend.</u>
		0
<u>Avskrivningsplan</u>		<u>Immaterielle eiendeler</u>
		0

Anskaffelseskost - balanseførte lånekostnader, egentilvirkede anleggsmidler

Goodwill spesifisert for hvert enkelt virksomhetskjøp

Avskrivningsplan for goodwill som er lenger enn fem år - begrunnelse

Mer om varige driftsmidler/immaterielle eiendeler

Note
5

Konsern, tilknyttet selskap m.v.

Investeringsregnskap som regnskapsføres etter egenkapitalmetoden

Konsernregnskap

Virksomheten inngår i konsolideringen til morselskapets konsernregnsk.: Ja

Morselskapet sitt navn

Washington Mills Company Inc.

Forretningskontor for morselskapet

20 North Main Street North Grafton, MA 01536 USA



Begrunnelse for at datterselskap er utelatt fra konsolideringen

Konsern, tilknyttet selskap m.v. - fordringer og gjeld

Fordringer

<u>Samlet beløp - foretak i samme konsern</u>	<u>Årets</u>	<u>Fjorårets</u>
	17495000.00	8301000.00

<u>Samlet beløp - tilknyttet selskap</u>	<u>Årets</u>	<u>Fjorårets</u>
--	--------------	------------------

Annen langsiktig gjeld

<u>Samlet beløp - foretak i samme konsern</u>	<u>Årets</u>	<u>Fjorårets</u>
	84686000.00	31675000.00

Kortsiktig gjeld

<u>Samlet beløp - foretak i samme konsern</u>	<u>Årets</u>	<u>Fjorårets</u>
	23537000.00	54005000.00

<u>Samlet beløp - felles kontrollert virksomhet</u>	<u>Årets</u>	<u>Fjorårets</u>
---	--------------	------------------

<u>Pantstillelse</u>	<u>Beløp</u>
----------------------	--------------

Note

6

Fordringer

Fordringer som forfaller senere enn ett år etter regnskapsårets slutt
0.00

Mer om fordringer

<u>Beholdning av egne aksjer</u>	<u>Antall</u>	<u>Pålydende</u>	<u>Andel av aksjek.</u>
----------------------------------	---------------	------------------	-------------------------

Note

7

Gjeld

Gjeld som forfaller til betaling mer enn fem år etter regnskapsårets slutt
0.00

Gjeld sikret ved pant eller lignende sikkerhet i eiendeler
0.00

Balanseført verdi av de pantsatte eiendeler
0.00

Summen av garantiforpliktelser som ikke er regnskapsført



0.00

Garantiforpliktelser som er sikret ved pant

0

Mer om gjeld

Note

8

Lån og sikkerhetsstillelse til medlemmer

Er det gitt lån eller sikkerhetsstillelse til ledende personer: Nei

Opplysninger om:

Medlemmer av:

Mer om lån og sikkerhetsstillelse



WASHINGTON MILLS

Board Meeting March 31, 2022

Item 2/2021

WASHINGTON MILLS AS

(Organisasjonsnummer; NO 990 022 585 MVA)

ÅRSBERETNING

og

ÅRSREGNSKAP

2021



WASHINGTON MILLS

ÅRSBERETNING 2021

Selskapet

Washington Mills AS, med organisasjonsnummer; NO 990 022 585 MVA, er lokalisert i Orkland, Norge. Selskapet produserer og selger silisiumkarbid (SiC) og eies 100 % av Washington Mills Group, Inc. USA, et privat selskap eid av styrets formann P. H. Williams' familie. Ingen av de øvrige styremedlemmene, revisor, eller administrerende direktør har eierinteresser i selskapet.

Resultat

Totale driftsinntekter i 2021 var MNOK 485 en økning på 49 % fra MNOK 325 i 2020.

Årets ordinære resultat etter skatt ble MNOK 38,8 mot MNOK 5,6 i 2020.

Styret foreslår at årets ordinære resultat disponeres slik:

Avsatt Utbytte	-NOK	0,-
Overført til annen egenkapital:	-NOK	<u>38.770.473,-</u>
Sum Disponering:	-NOK	<u>38.770.473,-</u>

Finansiell risiko

Selskapets finansielle risiko er først og fremst knyttet til valutasvingninger. Over 99 % av salget er eksport, hvorav hoveddelen er i Euro og USD. Vareforbruket består stort sett av importerte varer, hvorav hoveddelen er i USD og Euro. Selskapet har ved årsskiftet en rentebærende gjeld til mor på MNOK 84,7 som i sin helhet knyttet opp mot finansiering av ny produksjonshall. Kredittrisikoen og også likviditetsrisikoen er begrenset. Netto kontantstrøm fra driften i 2021 ble MNOK 43,3 og likviditetsreserven ved årsskiftet var MNOK 94, en økning på MNOK 32,7. Netto investeringer i varige driftsmidler og anleggsmidler i 2021 var MNOK 61,2 mens netto kontantstrøm fra finansiering var på MNOK 50,7. Totalt sett forklarer dette økningen i kontantbeholdningen.

Salg/Marked

Selskapets viktigste produkt de siste årene har vært salg av silisiumkarbid til bruk innen produksjon av dieselpartikkelfiltre. Etter noen utfordrende år ser vi nå at markedsforholdene for dette segmentet er langt bedre, og vi forventer økt etterspørsel fremover. Videre spredning av COVID-19 har i mindre grad påvirket etterspørselen gjennom året. En fordelaktig endring i salg- og produktmiksen har ført til økning i gjennomsnittlig produktpris i 2021.

Produksjon

Prosessavdelingen var i drift gjennom hele året og aktiviteten er tilpasset markedssituasjonen. Kvaliteten og produktmiksen er under god kontroll. Selskapets utviklingsprosjekter skjer i nært samarbeid med både kunder og forskningsinstitusjoner; da under nødvendige konfidensialitetsavtaler.

Sikkerhet, Helse og Miljø

Sykefraværet på 5,3% er uendret fra 2020, men er fortsatt litt høyere enn målsettingen. Selskapet har høyt fokus og prioritet på helse og sikkerhet; nedgang i sykefraværet og å unngå skader er viktige mål for selskapet. Vi har hatt en økning i rapporterte tilløp til skader de siste tre årene, og har gjennomført flere tiltak for å opprettholde og øke rapporteringsgraden. Det har ikke vært noen skader med fravær de siste årene.

Miljø

Selskapets produksjon har vært drevet innenfor gjeldende konsesjonskrav gitt av Miljødirektoratet i driftstillatelse fra 2019. Utslipp til luft av svovel og støv og utslipp til vann av suspendert stoff er innenfor de fastsatte grenser også i 2021, med unntak av noen mindre avvik. Det jobbes dedikert med å rette opp i dette, i tett dialog med Miljøverndepartementet.



WASHINGTON MILLS

Organisasjon

Selskapet har 121 ansatte (15 kvinner) ved utgangen av 2021 mot 97 ansatte (9 kvinner) ved forrige årsskifte. Av dette er 4 (3,3 %) midlertidige ansatte, hvorav alle er menn. Selskapet har ingen deltidsansatte. I gjennomsnitt for året ble det tatt ut 9 uker foreldrepermisjon. Alle operatører er avlønnet i henhold til tariff, og eventuelle avvik i lønnsnivå mellom kjønn baserer seg derfor utelukkende på variasjoner i ansiennitet og formalkompetanse. For operatører utgjorde årslønn for kvinner i gjennomsnitt 98% av årslønn for menn. På funksjonærnivå opererer bedriften med individuell avlønning. Her utgjorde årslønn for kvinner i gjennomsnitt 94% av årslønn for menn. Det forventes en videre vekst i antall ansatte fremover som følge av høy etterspørsel etter våre produkter. Selskapet har som mål å øke kvinneandelen ved å tilby fleksible arbeidstidsløsninger, opplæring og lik lønn for likt arbeid. I den grad det er mulig søker bedriften å tilpasse arbeidsforholdene slik at også personer med nedsatt funksjonsevne kan arbeide i bedriften. Som en del av selskapets kvalitetssikringssystem er det etablert etiske retningslinjer for alle ansatte. Selskapet godtar ingen form for trakassering eller diskriminering på grunn av etnisitet, nasjonal opprinnelse, avstamning, hudfarge, språk, religion og livssyn.

I løpet av året er det avholdt fire BU- og AMU-møter, samt regelmessige møter mellom bedriftsledelsen og de ansattes organisasjoner. Selskapet arbeider løpende med interne miljøforbedringer og prosjekter, og vektlegger forebyggende sikkerhetstiltak og kontroller.

Selskapets styre og daglig leder er ikke dekket av styreansvarsforsikring. Morselskapet har imidlertid utstedt et skadesløsbrev til alle styremedlemmer, som fritar styremedlemmer alt av ansvar for eventuelle krav, kostnader eller forpliktelser som de kan ha påført selskapet.


Framtidsutsiktene

Markedsutsiktene for 2022 er bedre enn hva de har vært på lang tid. Aktiviteten i bilindustrien og salg av våre produkter til produksjon av dieselpartikkelfilter har styrket seg, og også innenfor flere andre segmenter ser vi en betydelig vekst. For å opprettholde firmaets konkurransevne arbeides det fortløpende med å forbedre produktsammensetning, kvalitet og produktivitet, samt med tilpasning av kostnader og bemanning til den aktuelle markedssituasjonen.

Krigen i Ukraina forventes isolert sett ikke å ha noen vesentlig innvirkning på selskapets drift og lønnsomhet, men den kan føre til ringvirkninger både på markeds- og leverandørsiden som vil påvirke selskapet negativt. Så lenge vi ikke ser videre mutasjoner av COVID-19 viruset som utgjør en økt trussel for befolkningen, forventer vi ikke at dette vil påvirke selskapets utsikter.

Med bakgrunn i dette mener styret og administrerende direktør at selskapet er godt posisjonert for videre langsiktig drift og bekrefter at forutsetningen om fortsatt drift er lagt til grunn ved avleggelse av årsregnskapet.


Orkanger, 31. desember, 2021 / 31. mars, 2022.


Peter H. Williams
Styrets Formann



Anne L. J. Williams


Kai Thøgersen


Erlend Erlandsen


Alden Harris II


Jan Haugen


Bård Smehagen
Adm. Direktør

**WASHINGTON MILLS****RESULTATREGNSKAP**

	Note	2 0 2 1 NOK	2 0 2 0 NOK
DRIFTSINNETEKTER	4/8	484 726 774	324 512 712
Driftskostnader:			
Råmaterialer, halvfabrikata	4/9	-258 029 766	-199 702 829
Beh.ending varer i arbeid og ferdigvarer	2	-20 983 949	20 533 500
Ord. Avskrivninger	5	-12 730 000	-15 080 000
Lønn og personalkostnader	10	-87 327 922	-76 534 904
Andre driftskostnader	4/11	-59 805 991	-56 621 774
DRIFTSKOSTNADER		-438 877 628	-327 406 007
DRIFTSRESULTAT		45 849 146	-2 893 294
Finansinntekter og -kostnader:			
Gevinst/Tap(-) valutaposter	12	4 931 164	9 717 598
Andre finansinntekter		132 262	187 155
Rentekostnader til konsernselskaper	4	-1 014 298	-85 673
Andre finanskostnader		-126 688	-52 361
NETTO FINANSPOSTER		3 922 440	9 766 719
ORDINÆRT RESULTAT FØR SKATT		49 771 585	6 873 424
Netto Skattekostnad	13	-11 001 112	-1 290 324
ORDINÆRT RESULTAT		38 770 473	5 583 100
DISPONERING:	14		
Utbytte		0	0
Overført til udekket tap/annen egenkapital		-38 770 473	-5 583 100
		-38 770 473	-5 583 100

**WASHINGTON MILLS****BALANSE**

		31.12.2021	31.12.2020
EIENDELER:	Note	NOK	NOK
Utsatt skattefordel	13	11 046 480	10 021 296
Sum immaterielle eiendeler		11 046 480	10 021 296
Tomter		2 280 978	2 280 978
Bygninger, anlegg		58 438 000	20 240 000
Maskiner, utstyr		75 614 066	65 321 624
Sum varige driftsmidler	5/7	136 333 044	87 842 602
Langsiktige fordringer	6	1 970 000	1 890 000
Sum langsiktige investeringer/fordringer		1 970 000	1 890 000
ANLEGGSMIDLER		149 349 524	99 753 898
Varebeholdninger	2/7	156 957 008	166 181 341
Kundefordringer	1/7	38 783 264	25 503 901
Kortsiktige fordringer på konsernselskaper	4/7	17 495 117	8 300 723
Andre fordringer		6 120 583	10 446 098
Kasse, bank	3	74 070 363	41 385 687
OMLØPSMIDLER		293 426 336	251 817 749
SUM EIENDELER		442 775 860	351 571 648
EGENKAPITAL OG GJELD:			
Aksjekapital		10 000 000	10 000 000
Overkurs		84 867 349	84 867 349
Annen egenkapital		149 729 190	110 958 717
EGENKAPITAL	14	244 596 539	205 826 066
Gjeld til konsernselskaper	4/7	84 686 015	31 675 172
Avsetning for forpliktelser	6/7/12	24 132 000	26 465 000
LANGSIKTIG GJELD		108 818 015	58 140 172
Skyldig off. avgifter		7 076 614	5 626 777
Leverandører		36 066 054	18 344 640
Betalbar skatt	13	12 026 296	0
Kortsiktig gjeld til konsernselskaper	4	23 537 383	54 005 271
Annen kortsiktig gjeld		10 654 959	9 628 722
KORTSIKTIG GJELD		89 361 306	87 605 410
SUM GJELD OG EGENKAPITAL		442 775 860	351 571 648
Pantestillelser		-	-
Garantier		-	-

Orkanger, 31. desember 2021 / 31. mars 2022.

I styret for Washington Mills AS

Peter H. Williams
Styrets formann

Kai Thøgersen

Aiden Harris II

Anne L. J. Williams

Halvard Erlandsen

Jan Haugen

Bård Smehagen
Adm. direktør

**WASHINGTON MILLS****KONTANTSTRØMOPPSTILLING**

	2021	2020
	NOK 1000	NOK 1000
Kontantstrøm fra driften:		
Ordinært resultat	49 772	6 873
Ord. avskr. og nedskrivninger	12 730	15 080
Endring kunder, lager, korts. gjeld	-19 194	815
A - NETTO KONTANTSTRØM FRA DRIFTEN	43 307	22 768
Kontantstrøm fra investeringer:		
Investeringer i varige driftsmidler	-61 220	-39 896
Endring i andre anleggsmidler	-80	-32
B - NETTO KONTANTSTRØM INVESTERINGER	-61 300	-39 928
Kontantstrøm fra finansiering:		
Endring korts. rentebærende gjeld	0	0
Endring langsiktig gjeld/-forpliktelser	-2 333	-1 838
Endring i lån til konsernselskaper/Utbytte	53 011	31 675
Betalte skatter	0	0
C - NETTO KONT.STRØM FINANSIERING/SKATTER	50 678	29 837
ØKNING/(REDUKSJON) KASSE,BANK,LIKVIDER	32 685	12 677
Kasse, bank, likvider - Inng. balanse	41 386	28 708
KASSE, BANK, LIKVIDER PR. 31. DESEMBER	74 070	41 386
(1) Kasse, bank	74 070	41 386
Kassekreditt (Ord. trekkrett NOK 20 mill.)	20 000	20 000
Total Likviditetsreserve	94 070	61 386



WASHINGTON MILLS

NOTER TIL ÅRSREGNSKAPET 2021

Regnskapsprinsipper

Årsregnskapet er satt opp i samsvar med regnskapslovens bestemmelser og god regnskapsskikk.

Bruk av estimater

Ledelsen har brukt estimater og forutsetninger som har påvirket resultatregnskapet og verdsettelsen av eiendeler og gjeld, samt usikre eiendeler og forpliktelser på balansedagen under utarbeidelsen av årsregnskapet i henhold til god regnskapsskikk.

Valuta

Transaksjoner i utenlandsk valuta omregnes til kursen på transaksjonstidspunktet.

Pengeposter i utenlandsk valuta omregnes til norske kroner ved å benytte balansedagens kurs. Ikke-pengeposter som måles til historisk kurs uttrykt i utenlandsk valuta, omregnes til norske kroner ved å benytte valutakursen på transaksjonstidspunktet. Ikke-pengeposter som måles til virkelig verdi uttrykt i utenlandsk valuta, omregnes til valutakursen fastsatt på måletidspunktet. Valutakursendringer resultatføres løpende i regnskapsperioden under andre finansposter.

Salgsinntekter

Inntekter fra salg av varer resultatføres når levering har funnet sted og det vesentligste av risiko og avkastning er overført.

Skatt

Skattekostnad består av betalbar skatt og endring i utsatt skatt. Utsatt skatt/skattefordel er beregnet på alle forskjeller mellom regnskapsmessig og skattemessig verdi på eiendeler og gjeld. Utsatt skatt er beregnet med 22 % på grunnlag av de midlertidige forskjeller som eksisterer mellom regnskapsmessige og skattemessige verdier, samt skattemessig underskudd til fremføring ved utgangen av regnskapsåret. Netto utsatt skattefordel balanseføres i den grad det er sannsynlig at denne kan bli utnyttet.

Betalbar skatt og utsatt skatt er regnskapsført direkte mot egenkapitalen i den grad skattepostene relaterer seg til poster ført direkte mot egenkapitalen.

Klassifisering og vurdering av balanseposter

Omløpsmidler og kortsiktig gjeld omfatter poster som forfaller til betaling innen ett år etter anskaffelsestidspunktet, samt poster som knytter seg til varekretsløpet. Øvrige poster er klassifisert som anleggsmiddel/langsiktig gjeld.

Omløpsmidler vurderes til laveste av anskaffelseskost og virkelig verdi. Kortsiktig gjeld balanseføres til nominelt beløp på opptakstidspunktet.

Anleggsmidler vurderes til anskaffelseskost, fratrukket av- og nedskrivninger. Langsiktig gjeld balanseføres til nominelt beløp på etableringstidspunktet.

Forskning og utvikling

Utgifter til utvikling balanseføres i den grad det kan identifiseres en fremtidig økonomisk fordel knyttet til utvikling av en identifiserbar immaterielle eiendel og utgiftene kan måles pålitelig. I motsatt fall kostnadsføres slike utgifter løpende. Balanseført utvikling avskrives lineært over økonomisk levetid. Utgifter til forskning kostnadsføres løpende.

Varige driftsmidler

Varige driftsmidler balanseføres og avskrives lineært over driftsmidlets forventede levetid. Vesentlige driftsmidler som består av betydelige komponenter med ulik levetid er dekomponert med ulik avskrivningstid for de ulike komponentene. Direkte vedlikehold av driftsmidler kostnadsføres løpende under driftskostnader, mens påkostninger eller forbedringer tillegges driftsmidlets kostpris og avskrives i takt med driftsmidlet.



WASHINGTON MILLS

Dersom gjenvinnbart beløp av driftsmiddelet er lavere enn balanseført verdi foretas nedskrivning til gjenvinnbart beløp. Gjenvinnbart beløp er det høyeste av netto salgsverdi og verdi i bruk. Verdi i bruk er nåverdien av de fremtidige kontantstrømmene som eiendelen forventes å generere.

Varebeholdninger

Varelager regnskapsførers til det laveste av anskaffelseskost og netto salgspris. Netto salgspris er estimert salgspris ved ordinær drift etter fradrag for beregnede nødvendige utgifter for gjennomføring av salget. Anskaffelseskost tilordnes ved bruk av FIFO metoden og inkluderer utgifter påløpt ved anskaffelse av varene og kostnader for å bringe varene til nåværende tilstand og plassering.

Fordringer

Kundefordringer og andre fordringer er oppført i balansen til pålydende etter fradrag for avsetning til forventet tap. Eventuell avsetning til tap gjøres på grunnlag av individuelle vurderinger av de enkelte fordringene.

Pensjoner

Ytelsesbaserte pensjonsordninger, vurderes til nåverdien av de fremtidige pensjonsytelser som regnskapsmessig anses opptjent på balansedagen. Pensjonsmidler vurderes til virkelig verdi. Endring i ytelsesbaserte pensjonsforpliktelser som skyldes endringer i pensjonsplaner, fordeles over antatt gjennomsnittlig gjenværende opptjeningstid.

Akkumulert virkning av estimatendringer og endringer i finansielle og aktuarielle forutsetninger (aktuarielle gevinster og tap) under 10 % av det som er størst av pensjonsforpliktelsene og pensjonsmidlene ved begynnelsen av året innregnes ikke. Når den akkumulerte virkningen er over 10 %-grensen ved årets begynnelse, resultatføres det overskytende over antatt gjennomsnittlig gjenværende opptjeningstid. Periodens netto pensjonskostnad klassifiseres som lønns- og personalkostnader.

Kontantstrømpoppstilling

Kontantstrømpoppstillingen er utarbeidet etter den indirekte metode. Kontanter og kontantekvivalenter omfatter kontanter, bankinnskudd og andre kortsiktige, likvide plasseringer.

Note 1 Kundefordringer

Kundefordringer pr. 31.12. er oppført til pålydende. Det er ikke konstatert tap på fordringer i 2021.

Note 2 Varebeholdninger

Beholdninger av rekvisita, reservedeler og råmaterialer er verdsatt til anskaffelseskost.

Ukurante rekvisita og reservedeler er nedskrevet med MNOK 5,4.

Varer i arbeid og ferdigvarer er verdsatt til det laveste av kalkulert gjennomsnittlig produksjonskost eller netto salgsverdi -10 %.

Beholdninger (NOK1000)	31.12.2021	31.12.2020
Rekvisita, reservedeler	15 256	12 428
Råmaterialer	37 736	20 588
Varer i arbeid	48 860	47 297
SIC crude	7 881	16 097
Ferdigvarer	47 225	69 772
Total	156 957	166 181

**WASHINGTON MILLS****Note 3 Kontanter, bankinnskudd**

Herunder inngår bundet bankinnskudd for skattetrekk for ansatte med NOK 3.783.850.

Note 4 - Salg, Innkjøp, Fordringer og Gjeld til konsernselskaper

(NOK 1000)	Wash. Mills Group Inc.-US	Wash. Mills Managm. Inc.-US	Wash. Mills EMC/ Tonew. Inc.-CA	Wash. Mills Hennep. Inc.-US	Wash. Mills Electro Min.-UK	2021 TOTAL	2020 TOTAL
Driftsinntekter/Kostnader:							
Salgsinntekter SiC korninger	0	0	121 982	0	6 666	128 648	54 569
Innkjøp av SiC-halvfabrikata	0	0	0	-87 872	0	-87 872	-63 553
Adm.godtgj/Forsikr./Andre driftskostn.	0	-6 834	0	0	0	-6 834	-7 235
Rentekostnader langsktig gjeld	0	-1 014	0	0	0	-1 014	-86
Fordringer/Gjeld pr. 31.12:							
Kortsiktige fordringer	0	0	14 131	0	3 364	17 495	8 301
Kortsiktige gjeld	0	-598	0	-22 939	0	-23 537	-54 005
Langsktig gjeld	-84 686	0	0	0	0	-84 686	-31 675

Note 5 Maskiner, bygninger, tomter m.m.

(NOK 1000)	Maskiner Utstyr	Bygninger Anlegg	Tomter	Anlegg u/utførelse	31.12.2021 TOTAL
Anskaffelseskost 01.01	415 370	95 742	2 281	36 383	549 776
Tilgang	716	0	0	60 504	61 220
Overføring anlegg u/utførelse	0	0	0	0	0
Avgang	0	0	0	0	0
Anskaffelseskost 31.12	416 086	95 742	2 280,978	96 887	610 997
- Akkum. avskr.31.12	-395 501	-79 163	0	0	-474 664
Bokf. verdi 31.12.	20 586	16 579	2 281	96 887	136 333
Årets avskrivninger	9 069	3 661	0	0	12 730
Ordinær lineær avskr. sats %	10-33	4-12			

(NOK 1000)	2017		2018		2019		2020		2021	
	Invest.	Salg	Invest.	Salg	Invest.	Salg	Invest.	Salg	Invest.	Salg
Mask., utstyr	3 416		34 517		7 002		39 896		61 220	
Biler										
Bygninger										
Tomter										
Total	3 416	-	34 517	-	7 002	-	39 896	-	61 220	-

Note 6 Langsiktige fordringer

Langsiktige fordringer inkl. 17 aksjer i Orkladal Bedriftshelsetjeneste med NOK 17.000,-.

Pensjonsforpliktelser

Washington Mills AS har kollektiv innskuddspensjonsordning for sine ansatte i livsforsikringselskap. Pensjonsordningen omfatter 121 ansatte pr. 31.12.2021. Washington Mills AS har videre forpliktelser knyttet til tidligere sikrede pensjonsordninger, avtalefestet pensjon og individuelle pensjonsavtaler med to ledende ansatte.

Pensjonsordningene behandles regnskapsmessig i henhold til NRS for pensjonskostnader. Ved verdsettelse av pensjonsmidlene og måling av påløpte pensjonsforpliktelser benyttes estimert forpliktelse ved regnskapsavslutningen. Den estimerte forpliktelsen korrigeres hvert år i samsvar med aktuarmessige beregning foretatt av forsikringsmegler basert på informasjon fra livsforsikringselskapet og Washington Mills AS. I beregningene er innarbeidet endringer som følger av nye regler for pensjoner og avtalefestet pensjon (AFP).

**WASHINGTON MILLS**

Ved beregningene er følgende forutsetninger lagt til grunn:

*Diskonteringsrente	1,9 %	*Lønnsregulering	2,75 %
*Forventet avkastning	3,1 %	*Pensjonsregulering	2,5 %
*Folketrygdens grunnbeløp(G)	2,5 %	*Arbeidsgiveravgift	14,1 %

Aktuarberegnete pensjonskostnader:

Resultatposter (NOK 1000)	2021	2020
Nåverdi av årets pensjonsopptjening	-499	-889
Rentekostnad av påløpte pensjonsforpliktelser	-204	-252
Resultatført avkorting/oppgjør	0	0
Periodisert arbeidsgiveravgift	-99	-161
Fordeilt virkning av endring i estimater	-23	0
Netto pensjonskostnader ytelsesordning	-826	-1 302
Avsetn./Endr. underdekning AFP-ordninger	-2 068	-1 687
Netto innskudd til innskuddsordningen	-2 765	-2 941
Netto pensjonskostnad	-5 658	-5 929

Balanse pr. (NOK 1000)	Sikrede pensjonsordn.		Ikke sikrede pensjonsordn.	
	31.12.2021	31.12.2020	31.12.2021	31.12.2020
Innskuddsfond	1 953	1 872	0	0
Netto pensjonsforpliktelse inkl AFP	0	0	-14 566	-14 093
Netto pensjonsmidler	0	0	0	0
Ikke resultatført estimatavvik	0	0	1 802	1 432
Estimert netto pensjonsmidler - forpliktelse	1 953	1 872	-12 764	-12 661

Verdien av pensjonsmidlene er bokført i balansen under Langsiktige fordringer, mens ikke sikrede pensjonsforpliktelser er bokført i balansen under Avsetning for forpliktelser. I 2021 ble innbetalt NOK 2.764.741 til innskuddsordningen for de ansatte. Netto pensjonsforpliktelse pr. 31.12.2021 på NOK 12.764.000 er avsetning for AFP-pensjonister og avsetning for usikrede pensjonsavtaler.

Note 7 Gjeld

(NOK 1000)	2 021	2 020
Kassekreditt ¹⁾	0	0
Kortsiktig gjeld	0	0
Langsiktig konserngjeld	84 686	31 675
Gjeld pr. 31.12	84 686	31 675
Bokførte verdi av eiendeler stillet som sikkerhet for gjeld:		
Kundefordringer	56 278	33 805
Varelager	156 957	166 181
Maskiner, bygninger, tomter	136 333	87 843
Totalt pr. 31.12	349 568	287 829

1) Selskapets kassekredittgrense er MNOK 20,-.

Periodiserte salgsinntekter til NOK 11,4 mill. og estimerte pensjonsforpliktelser til NOK 12,8 mill. pr. 31.12.2021 er inkludert under Avsetning for forpliktelser (Jfr. noter vedr.

Verdiendring valuta og Langsiktige fordringer/Pensjonsforpliktelser).

Periodiserte salgsinntekter reverseres/inntektsføres lineært med NOK 2,4 mill pr. år over rest avskrivningstid (4,7 år) for tilhørende produksjonsbygning.

Selskapet har MNOK 84,7 i langsiktig lån fra konsernselskaper pr. 31.12.2021. Lånet relaterer seg til bygging av ny produksjonshall.



WASHINGTON MILLS

Note 8 Driftsinntekter

Inntektsføring ved salg av silisiumkarbid (SiC) skjer på leveringstidspunktet.

Salgsinntektene fordeler seg slik på geografiske områder:

Driftsinntekter (NOK1000)	2021	Andel	2020	Andel
Europa	313 079	65 %	237 154	73 %
USA/Sør Amerika	155 029	32 %	77 471	24 %
Asia	15 966	3 %	8 937	3 %
Sum Eksportsalg	484 074	100 %	323 563	100 %
Norge	197	0,0 %	190	0,1 %
Totale Salgsinntekter SiC	484 271	100 %	323 753	100 %
Andre Drifts-/Leieinntekter	456	0,1 %	760	0,2 %
Totale Driftsinntekter	484 727	100 %	324 513	100 %

Note 9 Råmaterialer

Økning i råvarekostnadene skyldes økt produksjon og dermed høyere forbruk av halvfabrikata/SiC-crude.

Note 10 Lønnskostnader, ansatte, godtgjørelser

Personalkostnader (NOK 1000)	2021	2020
Lønn og feriepenger	67 808	60 002
Arbeidsgiveravgift	10 488	8 616
Pensjons/Personalforsikringer	3 919	4 125
Andre godtgjørelser	5 112	3 791
Sum Personalkostnader	87 328	76 535
Ansatte 31.12	121	97

Lønn/Godtgj. 2021:	NOK 1000	Kommentar:
Styret	55	Styrets formann og styremdl. ansatt i Washington Mills, USA mottar ikke styrehonorar.
Revisor	233	Honorar for ordinær revisjon, ekskl. mva.
	123	Honorar for andre revisjonsnære tjenester, ekskl. mva.
Adm. direktør	2 052	Lønn
	167	Andre godtgjørelser
	75	Pensjonsinnskudd

Det er ikke gitt lån eller stilt sikkerhet for medlemmer av ledergruppen, styret, ansatte eller andre valgte selskapsorganer.

**WASHINGTON MILLS****Note 11 Andre driftskostnader**

(NOK 1000)	2 021	2 020
Frakter, salgsomkostninger	12 193	8 575
Drift, vedlikehold, konsulenttjenester 1) 2)	36 070	35 278
Andre salgs- og adm. Kostnader	11 543	12 769
Tap og endring tapsavsetning fordringer	0	0
Sum Andre driftskostnader	59 806	56 622

1) Mottatt støtte fra Skattefunn, Norsk Forskningsråd og Innovasjon Norge for FoU-prosjekter er fratrukket	96	2 007
2) Mottatt støtte fra kompensasjonsordningen for næringslivet, jf tiltak for å dempe de økonomiske konsekvensene av COVID-19 og smitteverntiltakene	215	360

Note 12 Verdiendring valutaposter og finansielle instrumenter

Valutaposter denominert i utenlandsk valuta er omregnet etter kursen på balansedagen. Terminkontrakter i valuta regnskaps-føres slik at den urealiserte delen av verdiendringen på sikringsinstrumentet ikke føres i regnskapet.

Oversikt over bokført gevinst/tap på valutaposter:

(NOK1000)	31.12.2021	31.12.2020	Endringer
Kundefordringer 31.12	751	-508	1 259
Leverandørgjeld 31.12	602	5 062	-4 460
Nto. endring kunder/leverandører	1 353	4 554	-3 201
Løpende bokført Aglo/Disagio(-)			-1 730
Nto. bokført Gevinst/Tap(-) valutaposter			-4 931

Selskapet har ingen løpende terminkontrakter pr. 31.12.2021

**WASHINGTON MILLS****Note 13 Årets resultat – Skattegrunnlag**

Spesifikasjon over forskjellen mellom det regnskapsmessige resultat før skattekostnad og årets skattegrunnlag:

(Beløp i NOK)	2 021	2 020
Resultat før skattekostnad	49 771 585	6 873 424
Permanente forskjeller	233 466	-1 008 312
Endring midlertidige forskjeller	4 755 442	-3 421 526
Anvendt fremførbart underskudd	-95 512	-2 443 586
Korrigerings tidligere år	0	0
Netto Skattepliktig inntekt	54 664 981	0
Betalbar skatt (22 %)	12 026 296	0

Det er pr. 31.12. beregnet utsatt skatt av midlertidige forskjeller knyttet til:

(Beløp i NOK)	2021	2020	Endringer
Fordringsreserve	0	0	0
Lagerreserve	-1 301 840	3 908 332	-5 210 172
Anleggsreserve	-26 731 359	-24 773 089	-1 958 270
Pensjon	-10 811 000	-10 788 000	-23 000
Periodiserte driftsinntekter	-11 368 000	-13 804 000	2 436 000
Totalt	-50 212 199	-45 456 758	-4 755 441
Underskudd til fremføring	0	-94 584	94 584
Korrigerings fremførbart underskudd tidligere år		-928	928
Sum midlertidige forskjeller	-50 212 199	-45 552 270	-4 659 929
Utsatt skatt/skattefordel (22 %)	-11 046 683	-10 021 499	-1 025 184

Utsatt skatt beregnes på grunnlag av de midlertidige forskjeller mellom regnskapsmessige og skattemessige verdier som eksisterer ved utgangen av regnskapsåret.

Skattekostnaden i regnskapet består av følgende poster:

(Beløp i NOK)	2021	2020
Avregnet/korrigert skatt	0	0
Beregnet betalbar skatt (22 %)	12 026 296	0
Netto betalbar skatt	12 026 296	0
Endring utsatt skatt	-1 025 184	1 290 324
Årets skattekostnad/(-inntekt)	11 001 112	1 290 324



WASHINGTON MILLS

Note 14 Egenkapital

Ant.aksjer	Pålydende aksje	Aksjekapital
1 000 000	NOK 10,00	NOK 10 000 000,00

Aksjekapitalen er fullt innbetalt og eies 100% av Washington Mills Group, Inc., USA fra 1. januar 2008.

Egenkapital	Beløp i NOK	
Aksjekapital		10 000 000
Overkurs		84 867 349
Annen egenkapital		110 958 717
Egenkapital pr. 31.12.2020		205 826 066
Årets resultat etter skatt	38 770 473	
Avsatt til utbytte	0	
Overført Annen egenkapital		38 770 473
Egenkapital pr. 31.12.2021		244 596 539



Statsautoriserte revisorer
Ernst & Young AS

Havnegata 9, 7010 Trondheim
Postboks 1299 Pirsenteret, 7462 Trondheim

Foretaksregisteret: NO 976 389 387 MVA
Tlf: +47 24 00 24 00

www.ey.no
Medlemmer av Den norske Revisorforening

UAVHENGIG REVISORS BERETNING

Til generalforsamlingen i Washington Mills AS

Konklusjon

Vi har revidert årsregnskapet for Washington Mills AS som består av balanse per 31. desember 2021, resultatregnskap og kontantstrømoppstilling for regnskapsåret avsluttet per denne datoen og noter til årsregnskapet, herunder et sammendrag av viktige regnskapsprinsipper.

Etter vår mening oppfyller årsregnskapet gjeldende lovkrav og gir et rettviseende bilde av selskapets finansielle stilling per 31. desember 2021 og av dets resultater og kontantstrømmer for regnskapsåret avsluttet per denne datoen i samsvar med regnskapslovens regler og god regnskapsskikk i Norge.

Grunnlag for konklusjon

Vi har gjennomført revisjonen i samsvar med lov, forskrift og god revisjonsskikk i Norge, herunder de internasjonale revisjonsstandardene (ISA-ene). Våre oppgaver og plikter i henhold til disse standardene er beskrevet nedenfor under *Revisors oppgaver og plikter ved revisjonen av årsregnskapet*. Vi er uavhengige av selskapet i samsvar med kravene i relevante lover og forskrifter i Norge og *International Code of Ethics for Professional Accountants* (inkludert internasjonale uavhengighetsstandarder) utstedt av International Ethics Standards Board for Accountants (IESBA-reglene), og vi har overholdt våre øvrige etiske forpliktelser i samsvar med disse kravene. Innhentet revisjonsbevis er etter vår vurdering tilstrekkelig og hensiktsmessig som grunnlag for vår konklusjon.

Øvrig informasjon

Øvrig informasjon omfatter informasjon i selskapets årsrapport bortsett fra årsregnskapet og den tilhørende revisjonsberetningen. Styret og administrerende direktør (ledelsen) er ansvarlig for den øvrige informasjonen. Vår konklusjon om revisjonen av årsregnskapet dekker ikke den øvrige informasjonen, og vi attesterer ikke den øvrige informasjonen.

I forbindelse med revisjonen av årsregnskapet er det vår oppgave å lese den øvrige informasjonen med det formål å vurdere om årsberetningen inneholder de opplysninger som skal gis i henhold til gjeldende lovkrav og hvorvidt det foreligger vesentlig inkonsistens mellom den øvrige informasjonen og årsregnskapet eller kunnskap vi har opparbeidet oss under revisjonen, eller hvorvidt den tilsynelatende inneholder vesentlig feilinformasjon. Dersom vi konkluderer med at den øvrige informasjonen inneholder vesentlig feilinformasjon eller ikke inneholder de opplysninger som skal gis i henhold til gjeldende lovkrav, er vi pålagt å rapportere det.

Vi har ingenting å rapportere i så henseende, og vi mener at årsberetningen er konsistent med årsregnskapet og inneholder de opplysninger som skal gis i henhold til gjeldende lovkrav.

Ledelsens ansvar for årsregnskapet

Ledelsen er ansvarlig for å utarbeide årsregnskapet og for at det gir et rettviseende bilde i samsvar med regnskapslovens regler og god regnskapsskikk i Norge. Ledelsen er også ansvarlig for slik intern kontroll som den finner nødvendig for å kunne utarbeide et årsregnskap som ikke inneholder vesentlig feilinformasjon, verken som følge av misligheter eller feil.

Ved utarbeidelsen av årsregnskapet må ledelsen ta standpunkt til selskapets evne til fortsatt drift og opplyse om forhold av betydning for fortsatt drift. Forutsetningen om fortsatt drift skal legges til grunn for årsregnskapet med mindre ledelsen enten har til hensikt å avvikle selskapet eller virksomheten, eller ikke har noe annet realistisk alternativ.



Building a better
working world

Revisors oppgaver og plikter ved revisjonen av årsregnskapet

Vårt mål er å oppnå betryggende sikkerhet for at årsregnskapet som helhet ikke inneholder vesentlig feilinformasjon, verken som følge av misligheter eller feil, og å avgi en revisjonsberetning som inneholder vår konklusjon. Betryggende sikkerhet er en høy grad av sikkerhet, men ingen garanti for at en revisjon utført i samsvar med ISA-ene, alltid vil avdekke vesentlig feilinformasjon. Feilinformasjon kan skyldes misligheter eller feil og er å anse som vesentlig dersom den enkeltvis eller samlet med rimelighet kan forventes å påvirke de økonomiske beslutningene som brukerne foretar på grunnlag av årsregnskapet.

Som del av en revisjon i samsvar med lov, forskrift og god revisjonsskikk i Norge, herunder ISA-ene, utøver vi profesjonelt skjønn og utviser profesjonell skepsis gjennom hele revisjonen. I tillegg:

- identifiserer og vurderer vi risikoen for vesentlig feilinformasjon i årsregnskapet, enten det skyldes misligheter eller feil. Vi utformer og gjennomfører revisjonshandlinger for å håndtere slike risikoer, og innhenter revisjonsbevis som er tilstrekkelig og hensiktsmessig som grunnlag for vår konklusjon. Risikoen for at vesentlig feilinformasjon som følge av misligheter ikke blir avdekket, er høyere enn for feilinformasjon som skyldes feil, siden misligheter kan innebære samarbeid, forfalskning, bevisste utelatelser, uriktige fremstillinger eller overstyring av intern kontroll.
- opparbeider vi oss en forståelse av den interne kontrollen som er relevant for revisjonen, for å utforme revisjonshandlinger som er hensiktsmessige etter omstendighetene, men ikke for å gi uttrykk for en mening om effektiviteten av selskapets interne kontroll.
- evaluerer vi om de anvendte regnskapsprinsippene er hensiktsmessige og om regnskapsestimatene og tilhørende noteopplysninger utarbeidet av ledelsen er rimelige.
- konkluderer vi på om ledelsens bruk av fortsatt drift-forutsetningen er hensiktsmessig, og, basert på innhentede revisjonsbevis, hvorvidt det foreligger vesentlig usikkerhet knyttet til hendelser eller forhold som kan skape betydelig tvil om selskapets evne til fortsatt drift. Dersom vi konkluderer med at det eksisterer vesentlig usikkerhet, kreves det at vi i revisjonsberetningen henleder oppmerksomheten på tilleggsopplysningene i årsregnskapet, eller, dersom slike tilleggsopplysninger ikke er tilstrekkelige, at vi modifierer vår konklusjon om årsregnskapet og årsberetningen. Våre konklusjoner er basert på revisjonsbevis innhentet frem til datoen for revisjonsberetningen. Etterfølgende hendelser eller forhold kan imidlertid medføre at selskapet ikke kan fortsette driften.
- evaluerer vi den samlede presentasjonen, strukturen og innholdet i årsregnskapet, inkludert tilleggsopplysningene, og hvorvidt årsregnskapet gir uttrykk for de underliggende transaksjonene og hendelsene på en måte som gir et rettviseende bilde.

Vi kommuniserer med styret blant annet om det planlagte omfanget av og tidspunktet for revisjonsarbeidet og eventuelle vesentlige funn i revisjonen, herunder vesentlige svakheter i den interne kontrollen som vi avdekker gjennom revisjonen.

Trondheim, 8. juli 2022
ERNST & YOUNG AS

Revisjonsberetningen er signert elektronisk

Amund P. Amundsen
statsautorisert revisor



PENNEO

Signaturene i dette dokumentet er juridisk bindende. Dokument signert med "Penneo™ - sikker digital signatur".
De signerende parter sin identitet er registrert, og er listet nedenfor.

"Med min signatur bekrefter jeg alle datoer og innholdet i dette dokument."

Amund Petter Amundsen

Statsautorisert revisor

På vegne av: Ernst & Young AS

Serienummer: 9578-5992-4-3001996

IP: 145.62.xxx.xxx

2022-07-08 15:28:11 UTC



Penneo Dokumentnøkkel: LX6E-06I0K-E4MYG-KYYYG-8UZWW-LFIPI

Dokumentet er signert digitalt, med **Penneo.com**. Alle digitale signatur-data i dokumentet er sikret og validert av den datamaskin-utregnede hash-verdien av det opprinnelige dokument. Dokumentet er låst og tids-stemplet med et sertifikat fra en betrodd tredjepart. All kryptografisk bevis er integrert i denne PDF, for fremtidig validering (hvis nødvendig).

Hvordan bekrefter at dette dokumentet er originalen?

Dokumentet er beskyttet av ett Adobe CDS sertifikat. Når du åpner dokumentet i

Adobe Reader, skal du kunne se at dokumentet er sertifisert av **Penneo e-signature service <penneo@penneo.com>**. Dette garanterer at innholdet i dokumentet ikke har blitt endret.

Det er lett å kontrollere de kryptografiske beviser som er lokalisert inne i dokumentet, med Penneo validator - <https://penneo.com/validate>