



## ÅRSREGNSKAPET FOR REGNSKAPSÅRET 2022 - GENERELL INFORMASJON

### Enheten

Organisasjonsnummer: 997 557 190  
Organisasjonsform: Aksjeselskap  
Foretaksnavn: CLEMCO NORGE AS  
Forretningsadresse: Industriveien 8  
1481 HAGAN

### Regnskapsår

Årsregnskapets periode: 01.01.2022 - 31.12.2022

### Konsern

Morselskap i konsern: Nei

### Regnskapsregler

Regler for små foretak benyttet: Ja  
Benyttet ved utarbeidelsen av årsregnskapet til selskapet: Regnskapslovens alminnelige regler

### Årsregnskapet fastsatt av kompetent organ

Bekreftet av representant for selskapet: Kai Norman Grønseth  
Dato for fastsettelse av årsregnskapet: 04.05.2023

### Grunnlag for avgivelse

År 2022: Årsregnskapet er elektronisk innlevert  
År 2021: Tall er hentet fra elektronisk innlevert årsregnskap fra 2022

*Det er ikke krav til at årsregnskapet m.v. som sendes til Regnskapsregisteret er undertegnet. Kontrollen på at dette er utført ligger hos revisor/enhetens øverste organ. Sikkerheten ivaretas ved at innsender har rolle/rettighet for innsending av årsregnskapet via Altinn, og ved at det bekreftes at årsregnskapet er fastsatt av kompetent organ.*

Brønnøysundregistrene, 14.06.2024



### Resultatregnskap

Beløp i: NOK	Note	2022	2021
<b>RESULTATREGNSKAP</b>			
<b>Inntekter</b>			
Salgsinntekt		59 796 933	77 998 218
Annen driftsinntekt		240 810	42 081
<b>Sum inntekter</b>		<b>60 037 743</b>	<b>78 040 299</b>
<b>Kostnader</b>			
Varekostnad		37 520 405	44 920 854
Lønnskostnad	1	9 152 362	11 289 908
Avskrivning på varige driftsmidler og immaterielle eiendeler	2	1 161 362	663 486
Annen driftskostnad		7 730 642	6 458 404
<b>Sum kostnader</b>		<b>55 564 771</b>	<b>63 332 652</b>
<b>Driftsresultat</b>		<b>4 472 972</b>	<b>14 707 647</b>
<b>Finansinntekter og finanskostnader</b>			
Annen renteinntekt		960	23
Annen finansinntekt		28 669	26 982
<b>Sum finansinntekter</b>		<b>29 629</b>	<b>27 005</b>
Rentekostnad til foretak i samme konsern		0	18 133
Annen rentekostnad		34 802	23 414
Annen finanskostnad		5 684	6 570
<b>Sum finanskostnader</b>		<b>40 486</b>	<b>48 117</b>
<b>Netto finans</b>		<b>-10 857</b>	<b>-21 112</b>
<b>Ordinært resultat før skattekostnad</b>		<b>4 462 115</b>	<b>14 686 535</b>
Skattekostnad på ordinært resultat	3	984 563	3 233 131
<b>Ordinært resultat etter skattekostnad</b>		<b>3 477 552</b>	<b>11 453 404</b>
<b>Årsresultat</b>	4	<b>3 477 552</b>	<b>11 453 404</b>
<b>Overføringer og disponeringer</b>			
Ordinært utbytte		1 800 000	7 000 000
Overføringer til/fra annen egenkapital		1 677 551	4 453 403



## Resultatregnskap

<b>Beløp i: NOK</b>	<b>Note</b>	<b>2022</b>	<b>2021</b>
Sum overføringer og disponeringer		3 477 551	11 453 403



## Balanse

Beløp i: NOK	Note	2022	2021
<b>BALANSE - EIENDELER</b>			
<b>Anleggsmidler</b>			
<b>Immaterielle eiendeler</b>			
Utsatt skattefordel	3	173 801	124 847
<b>Sum immaterielle eiendeler</b>		<b>173 801</b>	<b>124 847</b>
<b>Varige driftsmidler</b>			
Driftsløsøre, inventar, verktøy, kontormaskiner og lignende		2 491 415	3 431 990
<b>Sum varige driftsmidler</b>	2,5	<b>2 491 415</b>	<b>3 431 990</b>
<b>Sum anleggsmidler</b>		<b>2 665 216</b>	<b>3 556 837</b>
<b>Omløpsmidler</b>			
<b>Varer</b>			
Varer	5	9 343 285	7 121 105
<b>Sum varer</b>		<b>9 343 285</b>	<b>7 121 105</b>
<b>Fordringer</b>			
Kundefordringer	5,6	9 900 592	6 859 258
Andre fordringer		447 276	1 559 422
<b>Sum fordringer</b>		<b>10 347 868</b>	<b>8 418 680</b>
<b>Bankinnskudd, kontanter og lignende</b>			
Bankinnskudd, kontanter og lignende	7	5 008 613	16 939 980
<b>Sum bankinnskudd, kontanter og lignende</b>		<b>5 008 613</b>	<b>16 939 980</b>
<b>Sum omløpsmidler</b>		<b>24 699 766</b>	<b>32 479 765</b>
<b>SUM EIENDELER</b>		<b>27 364 982</b>	<b>36 036 602</b>
<b>BALANSE - EGENKAPITAL OG GJELD</b>			
<b>Egenkapital</b>			
<b>Innskutt egenkapital</b>			
Selskapskapital	8	2 900 000	2 900 000



## Balanse

<b>Beløp i: NOK</b>	<b>Note</b>	<b>2022</b>	<b>2021</b>
<b>Sum innskutt egenkapital</b>		<b>2 900 000</b>	<b>2 900 000</b>
<b>Opptjent egenkapital</b>			
Annen egenkapital		13 600 481	11 922 930
<b>Sum opptjent egenkapital</b>		<b>13 600 481</b>	<b>11 922 930</b>
<b>Sum egenkapital</b>	4	<b>16 500 481</b>	<b>14 822 930</b>
<b>Gjeld</b>			
<b>Langsiktig gjeld</b>			
<b>Annen langsiktig gjeld</b>			
Gjeld til kredittinstitusjoner	5	784 525	494 477
<b>Sum annen langsiktig gjeld</b>		<b>784 525</b>	<b>494 477</b>
<b>Sum langsiktig gjeld</b>		<b>784 525</b>	<b>494 477</b>
<b>Kortsiktig gjeld</b>			
Leverandørgjeld		2 960 193	4 255 881
Betalbar skatt	3	1 033 517	3 106 287
Skyldige offentlige avgifter		3 460 895	2 837 572
Utbytte		1 800 000	7 000 000
Annen kortsiktig gjeld		825 371	3 519 454
<b>Sum kortsiktig gjeld</b>		<b>10 079 976</b>	<b>20 719 194</b>
<b>Sum gjeld</b>		<b>10 864 501</b>	<b>21 213 671</b>
<b>SUM EGENKAPITAL OG GJELD</b>		<b>27 364 982</b>	<b>36 036 601</b>



## Brønnøysundregistrene

### ÅRSREGNSKAP FOR REGNSKAPSÅRET 2022 - GENERELL INFORMASJON

Journalnummer: 2023 417476

#### Enheten

Organisasjonsnummer: 997 557 190  
Organisasjonsform: Aksjeselskap  
Foretaksnavn: CLEMCO NORGE AS  
Forretningsadresse: Industriveien 8  
1481 HAGAN

#### Regnskapsår

Årsregnskapets periode: 01.01.2022 - 31.12.2022

#### Konsern

Morselskap i konsern: Nei

#### Regnskapsregler

Regler for små foretak benyttet: Ja  
Benyttet ved utarbeidelsen av  
årsregnskapet til selskapet: Regnskapslovens alminnelige regler

#### Årsregnskapet fastsatt av kompetent organ

Bekreftet av representant for selskapet: Kai Norman Grønseth  
Dato for fastsettelse av årsregnskapet: 04.05.2023

#### Grunnlag for avgivelse

År 2022: Årsregnskap er elektronisk innlevert.  
År 2021: Tall er hentet fra elektronisk innlevert årsregnskap fra 2022.

*Det er ikke krav til at årsregnskapet m.v. som sendes til Regnskapsregisteret er undertegnet. Kontrollen på at dette er utført ligger hos revisor/enhetens øverste organ. Sikkerheten ivaretas ved at innsender har rolle/rettighet for innsending av årsregnskapet via Altinn, og ved at det bekreftes at årsregnskapet er fastsatt av kompetent organ.*

Brønnøysundregistrene, 01.06.2023



Organisasjonsnr: 997 557 190  
CLEMCO NORGE AS

## RESULTATREGNSKAP

Beløp i: NOK	Note	2022	2021
<b>RESULTATREGNSKAP</b>			
<b>Inntekter</b>			
Salgsinntekt		59 796 933	77 998 218
Annen driftsinntekt		240 810	42 081
<b>Sum inntekter</b>		<b>60 037 743</b>	<b>78 040 299</b>
<b>Kostnader</b>			
Varekostnad		37 520 405	44 920 854
Lønnskostnad	1	9 152 362	11 289 908
Avskrivning på varige driftsmidler og immaterielle eiendeler	2	1 161 362	663 486
Annen driftskostnad		7 730 642	6 458 404
<b>Sum kostnader</b>		<b>55 564 771</b>	<b>63 332 652</b>
<b>Driftsresultat</b>		<b>4 472 972</b>	<b>14 707 647</b>
<b>Finansinntekter og finanskostnader</b>			
Annen renteinntekt		960	23
Annen finansinntekt		28 669	26 982
<b>Sum finansinntekter</b>		<b>29 629</b>	<b>27 005</b>
Rentekostnad til foretak i samme konsern		0	18 133
Annen rentekostnad		34 802	23 414
Annen finanskostnad		5 684	6 570
<b>Sum finanskostnader</b>		<b>40 486</b>	<b>48 117</b>
<b>Netto finans</b>		<b>-10 857</b>	<b>-21 112</b>
<b>Ordinært resultat før skattekostnad</b>		<b>4 462 115</b>	<b>14 686 535</b>
Skattekostnad på ordinært resultat	3	984 563	3 233 131
<b>Ordinært resultat etter skattekostnad</b>		<b>3 477 552</b>	<b>11 453 404</b>
<b>Årsresultat</b>	4	<b>3 477 552</b>	<b>11 453 404</b>
<b>Overføringer og disponeringer</b>			
Ordinært utbytte		1 800 000	7 000 000
Overføringer til/fra annen egenkapital		1 677 551	4 453 403
<b>Sum overføringer og disponeringer</b>		<b>3 477 551</b>	<b>11 453 403</b>



Organisasjonsnr: 997 557 190  
CLEMCO NORGE AS

## BALANSE

**Beløp i: NOK** **Note** **2022** **2021**

### BALANSE - EIENDELER

#### Anleggsmidler

##### Immaterielle eiendeler

Utsatt skattefordel	3	173 801	124 847
<b>Sum immaterielle eiendeler</b>		<b>173 801</b>	<b>124 847</b>

##### Varige driftsmidler

Driftsløsøre, inventar,  
verktøy, kontormaskiner  
og lignende

Sum varige driftsmidler	2,5	2 491 415	3 431 990
-------------------------	-----	-----------	-----------

<b>Sum anleggsmidler</b>		<b>2 665 216</b>	<b>3 556 837</b>
--------------------------	--	------------------	------------------

#### Omløpsmidler

##### Varer

Varer	5	9 343 285	7 121 105
<b>Sum varer</b>		<b>9 343 285</b>	<b>7 121 105</b>

##### Fordringer

Kundefordringer	5,6	9 900 592	6 859 258
Andre fordringer		447 276	1 559 422
<b>Sum fordringer</b>		<b>10 347 868</b>	<b>8 418 680</b>

##### Bankinnskudd, kontanter og lignende

Bankinnskudd, kontanter og lignende	7	5 008 613	16 939 980
<b>Sum bankinnskudd, kontanter og lignende</b>		<b>5 008 613</b>	<b>16 939 980</b>

<b>Sum omløpsmidler</b>		<b>24 699 766</b>	<b>32 479 765</b>
-------------------------	--	-------------------	-------------------

<b>SUM EIENDELER</b>		<b>27 364 982</b>	<b>36 036 602</b>
----------------------	--	-------------------	-------------------

### BALANSE - EGENKAPITAL OG GJELD

#### Egenkapital

##### Innskutt egenkapital

Selskapskapital	8	2 900 000	2 900 000
<b>Sum innskutt egenkapital</b>		<b>2 900 000</b>	<b>2 900 000</b>

##### Opptjent egenkapital

Annen egenkapital		13 600 481	11 922 930
<b>Sum opptjent egenkapital</b>		<b>13 600 481</b>	<b>11 922 930</b>

<b>Sum egenkapital</b>	<b>4</b>	<b>16 500 481</b>	<b>14 822 930</b>
------------------------	----------	-------------------	-------------------



<b>Gjeld</b>			
<b>Langsiktig gjeld</b>			
<b>Annen langsiktig gjeld</b>			
Gjeld til			
kredittinstitusjoner	5	784 525	494 477
<b>Sum annen langsiktig gjeld</b>		<b>784 525</b>	<b>494 477</b>
<b>Sum langsiktig gjeld</b>		<b>784 525</b>	<b>494 477</b>
<b>Kortsiktig gjeld</b>			
Leverandørgjeld		2 960 193	4 255 881
Betalbar skatt	3	1 033 517	3 106 287
Skyldige offentlige avgifter		3 460 895	2 837 572
Utbytte		1 800 000	7 000 000
Annen kortsiktig gjeld		825 371	3 519 454
<b>Sum kortsiktig gjeld</b>		<b>10 079 976</b>	<b>20 719 194</b>
<b>Sum gjeld</b>		<b>10 864 501</b>	<b>21 213 671</b>
<b>SUM EGENKAPITAL OG GJELD</b>		<b>27 364 982</b>	<b>36 036 601</b>



Organisasjonsnr: 997 557 190  
CLEMCO NORGE AS

NOTEOPPLYSNINGER - SELSKAP - alle poster oppgitt i hele tall

**Note**

1

Antall årsverk i regnskapsåret  
10.00

**Note**

1

**Spesifisering av resultatregnskapet**

**Lønnskostnader**

<u>Lønn</u>	<u>Årets</u>	<u>Fjorårets</u>
	7111859.00	9389944.00
<u>Folketrygdavgift</u>	<u>Årets</u>	<u>Fjorårets</u>
	1210538.00	1400284.00
<u>Pensjonskostnader</u>	<u>Årets</u>	<u>Fjorårets</u>
	365168.00	354149.00
<u>Andre ytelser</u>	<u>Årets</u>	<u>Fjorårets</u>
	464797.00	145531.00
<u>Sum lønnskostnader</u>	<u>Årets</u>	<u>Fjorårets</u>
	9152362.00	11289908.00

**Note**

**Ekstraordinære inntekter og kostnader**

<u>Sum</u>	<u>Beløp</u>
------------	--------------

**Note**

2

**Varige driftsmidler og immaterielle eiendeler**

<u>Anskaffelseskost 01.01.</u>	<u>Varige driftsmidler</u>	<u>Immaterielle eiend.</u>
	6095210.00	
<u>Tilgang i året</u>	<u>Varige driftsmidler</u>	<u>Immaterielle eiend.</u>





## Regnskapsprinsipper

Årsregnskapet er satt opp i samsvar med regnskapsloven og NRS 8 - God regnskapsskikk for små foretak.

### Driftsinntekter

Inntektsføring ved salg av varer skjer på leveringstidspunktet. Tjenester inntektsføres etter hvert som de leveres.

### Skatt

Skattekostnaden i resultatregnskapet omfatter både periodens betalbare skatt og endring i utsatt skatt. Utsatt skatt er beregnet med 22 % på grunnlag av de midlertidige forskjeller som eksisterer mellom regnskapsmessige og skattemessige verdier, samt ligningsmessig underskudd til fremføring ved utgangen av regnskapsåret. Skatteøkende og skattereduserende midlertidige forskjeller som reverserer eller kan reverseres i samme periode er utlignet og nettoført.

### Klassifisering og vurdering av anleggsmidler

Anleggsmidler omfatter eiendeler bestemt til varig eie og bruk. Anleggsmidler er vurdert til anskaffelseskost. Varige driftsmidler balanseføres og avskrives over driftsmidlets økonomiske levetid. Avskrivningsperioden for fast eiendom anskaffet etter 2009 er dekomponert i en del som gjelder råbygget og en del som gjelder faste tekniske installasjoner. Varige driftsmidler nedskrives til gjenvinnbart beløp ved verdifall som forventes ikke å være forbigående. Gjenvinnbart beløp er det høyeste av netto salgsverdi og verdi i bruk. Verdi i bruk er nåverdi av fremtidige kontantstrømmer knyttet til eiendelen. Nedskrivningen reverseres når grunnlaget for nedskrivningen ikke lenger er til stede.

### Klassifisering og vurdering av omløpsmidler

Omløpsmidler og kortsiktig gjeld omfatter normalt poster som forfaller til betaling innen ett år etter balansedagen, samt poster som knytter seg til varekretsløpet. Omløpsmidler vurderes til laveste verdi av anskaffelseskost og virkelig verdi.

### Varer

Varer er vurdert til det laveste av anskaffelseskost og netto salgsverdi.

### Fordringer

Kundefordringer og andre fordringer oppføres til pålydende etter fradrag for avsetning til forventet tap. Avsetning til tap gjøres på grunnlag av en individuell vurdering av de enkelte fordringene.

## Note 1 Lønnskostnader og antall årsverk

	2022	2021
Lønninger	7 111 859	9 389 944
Arbeidsgiveravgift	1 210 538	1 400 284
Pensjonskostnader	365 168	354 149
Andre ytelser	464 797	145 531
<b>Sum</b>	<b>9 152 362</b>	<b>11 289 908</b>

Selskapet har i 2022 sysselsatt 10 årsverk.

### Obligatorisk tjenestepensjon

Foretaket er pliktig til å ha tjenestepensjonsordning etter lov om obligatorisk tjenestepensjon, og har etablert pensjonsordning som tilfredstiller kravene i loven.



## Note 2 - Spesifikasjon av varige driftsmidler

	Driftsløsøre	Sum
Anskaffelseskost 01.01.2022	6 095 210	6 095 210
Tilgang	1 987 426	1 987 426
Avgang	-2 682 172	-2 682 172
Anskaffelseskost 31.12.2022	5 400 464	5 400 464
Akkumulerte avskrivninger 31.12.2022	-2 909 051	-2 909 051
<b>Balanseført verdi pr. 31.12.2022</b>	<b>2 491 413</b>	<b>2 491 413</b>
		0
<b>Årets avskrivninger</b>	<b>1 161 362</b>	<b>1 161 362</b>
Avskrivningsplan	lineær	
Økonomisk levetid	3-5 år	

## Note 3 Skatt

<b>Årets skattekostnad</b>	<b>2022</b>	<b>2021</b>
Resultatført skatt på ordinært resultat:		
Betalbar skatt	1 033 517	3 106 287
Endring i utsatt skattefordel	-48 954	126 844
<b>Skattekostnad ordinært resultat</b>	<b>984 563</b>	<b>3 233 131</b>

Skattepliktig inntekt:		
Resultat før skatt	4 462 114	14 686 534
Permanente forskjeller	13 171	9 518
Endring i midlertidige forskjeller	222 519	-576 566
<b>Skattepliktig inntekt</b>	<b>4 697 804</b>	<b>14 119 487</b>

Betalbar skatt i balansen:		
Betalbar skatt på årets resultat	1 033 517	3 106 287
<b>Sum betalbar skatt i balansen</b>	<b>1 033 517</b>	<b>3 106 287</b>

Skatteeffekten av midlertidige forskjeller som har gitt opphav til utsatt skatt og utsatte skattefordeler, spesifisert på typer av midlertidige forskjeller

	<b>2022</b>	<b>2021</b>	<b>Endring</b>
Varige driftsmidler	-283 563	-182 943	100 621
Varebeholdning	-293 441	-171 543	121 899
Fordringer	-213 000	-213 000	0
<b>Sum</b>	<b>-790 005</b>	<b>-567 485</b>	<b>222 519</b>
<b>Grunnlag for utsatt skattefordel</b>	<b>-790 005</b>	<b>-567 485</b>	<b>222 519</b>
<b>Utsatt skattefordel (22 %)</b>	<b>-173 801</b>	<b>-124 847</b>	<b>48 954</b>



## Note 4 Egenkapital

	Aksjekapital	Annen egenkapital	Sum egenkapital
Pr. 31.12.2021	2 900 000	11 922 930	14 822 930
Årets resultat		3 477 551	3 477 551
Utbytte		-1 800 000	-1 800 000
<b>Pr 31.12.2022</b>	<b>2 900 000</b>	<b>13 600 481</b>	<b>16 500 481</b>

## Note 5 Pantstillelser og garantier

Som sikkerhet for fremtidige garantier er det stillet følgende sikkerhet:

	31.12.2022	31.12.2021
<b>Pantsikret gjeld, pantstillelser og garantier</b>		
Langsiktig gjeld til kredittinstitusjoner	-784 525	-494 477
<b>Sum</b>	<b>-784 525</b>	<b>-494 477</b>

## Regnskapsført verdi av pantsikrede eiendeler

Driftstilbehør	954 845	581 700
Varelager	9 343 285	7 121 105
Kundefordringer	9 900 592	6 859 258
<b>Sum</b>	<b>20 198 721</b>	<b>14 562 063</b>

## Note 6 Kundefordringer

	2022	2021
Kundefordringer til pålydende	10 113 592	7 072 258
Avsetning til tap	-213 000	-213 000
<b>Balanseført verdi av kundefordringer 31.12</b>	<b>9 900 592</b>	<b>6 859 258</b>
Realiserte tap	28 073	13 719
<b>Sum resultatførte tap på krav</b>	<b>28 073</b>	<b>13 719</b>

Kostnadsført tap er klassifisert som annen driftskostnad i regnskapet.

## Note 7 Bankinnskudd

Innestående midler på skattetrekkskonto (bundne midler) er på kr. 348 630.



## Note 8 Aksjonærer

Aksjekapitalen i Clemco Norge AS pr. 31.12 består av:

	<b>Antall</b>	<b>Pålydende</b>	<b>Bokført</b>
Ordinære aksjer	100	29 000,0	2 900 000
<b>Sum</b>	<b>100</b>		<b>2 900 000</b>

## Eierstruktur

De største aksjonærene i % pr. 31.12 var:

	<b>Ordinære</b>	<b>Eierandel</b>	<b>Stemmeandel</b>
Clemco Holding Invest AS	80	80,0	80,0
Capitalx AS	10	10,0	10,0
Thida AS	10	10,0	10,0
<b>Totalt antall aksjer</b>	<b>100</b>	<b>100,0</b>	<b>100,0</b>

Clemco Holding AS eies 100 % av styreleder

Capitalx AS eies 100 % av daglig leder



Til generalforsamlingen i Clemco Norge AS

RSM Norge AS

Ruseløkkveien 30, 0251 Oslo  
Pb 1312 Vika, 0112 Oslo  
Org.nr: 982 316 588 MVA

T +47 23 11 42 00

F +47 23 11 42 01

[www.rsmnorge.no](http://www.rsmnorge.no)

## Uavhengig revisors beretning

### Konklusjon

Vi har revidert årsregnskapet for Clemco Norge AS som viser et overskudd på NOK 3 477 551. Årsregnskapet består av balanse per 31. desember 2022, resultatregnskap for regnskapsåret avsluttet per denne datoen og noter til årsregnskapet, herunder et sammendrag av viktige regnskapsprinsipper.

Etter vår mening

- oppfyller årsregnskapet gjeldende lovkrav, og
- gir årsregnskapet et rettvisende bilde av selskapets finansielle stilling per 31. desember 2022, og av dets resultater for regnskapsåret avsluttet per denne datoen i samsvar med regnskapslovens regler og god regnskapsskikk i Norge.

### Grunnlag for konklusjonen

Vi har gjennomført revisjonen i samsvar med International Standards on Auditing (ISA-ene). Våre oppgaver og plikter i henhold til disse standardene er beskrevet nedenfor under *Revisors oppgaver og plikter ved revisjonen av årsregnskapet*. Vi er uavhengige av selskapet i samsvar med kravene i relevante lover og forskrifter i Norge og International Code of Ethics for Professional Accountants (inkludert internasjonale uavhengighetsstandarder) utstedt av International Ethics Standards Board for Accountants (IESBA-reglene), og vi har overholdt våre øvrige etiske forpliktelser i samsvar med disse kravene. Innhentet revisjonsbevis er etter vår vurdering tilstrekkelig og hensiktsmessig som grunnlag for vår konklusjon.

### Øvrig informasjon

Styret og daglig leder (ledelsen) er ansvarlige for øvrig informasjon som er publisert sammen med årsregnskapet. Øvrig informasjon omfatter informasjon i årsrapporten bortsett fra årsregnskapet og den tilhørende revisjonsberetningen. Vår konklusjon om årsregnskapet ovenfor dekker ikke øvrig informasjon.

I forbindelse med revisjonen av årsregnskapet er det vår oppgave å lese øvrig informasjon. Formålet er å vurdere hvorvidt det foreligger vesentlig inkonsistens mellom den øvrige informasjonen og årsregnskapet og den kunnskap vi har opparbeidet oss under revisjonen av årsregnskapet, eller hvorvidt øvrig informasjon ellers fremstår som vesentlig feil. Vi har plikt til å rapportere dersom øvrig informasjon fremstår som vesentlig feil. Vi har ingenting å rapportere i så henseende.

### Ledelsens ansvar for årsregnskapet

Ledelsen er ansvarlig for å utarbeide årsregnskapet og for at det gir et rettvisende bilde i samsvar med regnskapslovens regler og god regnskapsskikk i Norge. Ledelsen er også ansvarlig for slik internkontroll som den finner nødvendig for å kunne utarbeide et årsregnskap som ikke inneholder vesentlig feilinformasjon, verken som følge av misligheter eller utilsiktede feil.

Ved utarbeidelsen av årsregnskapet må ledelsen ta standpunkt til selskapets evne til fortsatt drift og opplyse om forhold av betydning for fortsatt drift. Forutsetningen om fortsatt drift skal legges til grunn for årsregnskapet så lenge det ikke er sannsynlig at virksomheten vil bli avviklet.

THE POWER OF BEING UNDERSTOOD  
AUDIT | TAX | CONSULTING

RSM Norge AS is a member of the RSM network and trades as RSM. RSM is the trading name used by the members of the RSM network. Each member of the RSM network is an independent accounting and consulting firm which practices in its own right. The RSM network is not itself a separate legal entity in any jurisdiction.

RSM Norge AS er medlem av/ is a member of Den norske Revisorforening.

Penneo Dokumentno: 1V8C7-8ETM1-4PTJY-UAHC2-W5SEZ-7QSNB



Revisjonsberetning 2022 for Clemco Norge AS



*Revisors oppgaver og plikter ved revisjonen av årsregnskapet*

Vårt mål er å oppnå betryggende sikkerhet for at årsregnskapet som helhet ikke inneholder vesentlig feilinformasjon, verken som følge av misligheter eller utilsiktede feil, og å avgi en revisjonsberetning som inneholder vår konklusjon. Betryggende sikkerhet er en høy grad av sikkerhet, men ingen garanti for at en revisjon utført i samsvar med ISA-ene, alltid vil avdekke vesentlig feilinformasjon. Feilinformasjon kan oppstå som følge av misligheter eller utilsiktede feil. Feilinformasjon er å anse som vesentlig dersom den enkeltvis eller samlet med rimelighet kan forventes å påvirke de økonomiske beslutningene som brukerne foretar på grunnlag av årsregnskapet.

For videre beskrivelse av revisors oppgaver og plikter vises det til:  
<https://revisorforeningen.no/revisjonsberetninger>

Oslo, 5. mai 2023  
RSM Norge AS

Eystein Olav Hjelme  
Statsautorisert revisor  
(elektronisk signert)

Penneo Dokumentnøkkel: 1V8C7-8E1M1-4PTJY-UAHC2-W55EZ-7QSNB



# PENNEO

Signaturene i dette dokumentet er juridisk bindende. Dokument signert med "Penneo"™ - sikker digital signatur.  
De signerende parter sin identitet er registrert, og er listet nedenfor.

"Med min signatur bekrefter jeg alle datoer og innholdet i dette dokument."

## Eystein Olav Hjelme

Statsautorisert revisor

På vegne av: RSM Norge AS

Serienummer: 9578-5993-4-2471648

IP: 188.95.xxx.xxx

2023-05-05 13:22:06 UTC



Penneo Dokumentnøkkel: 1V8C7-8ETM1-4PTJY-UAHC2-W55EZ-7Q5NB

Dokumentet er signert digitalt, med **Penneo.com**. Alle digitale signatur-data i dokumentet er sikret og validert av den datamaskin-utregnede hash-verdien av det opprinnelige dokument. Dokumentet er låst og tids-stemplet med et sertifikat fra en betrodd tredjepart. All kryptografisk bevis er integrert i denne PDF, for fremtidig validering (hvis nødvendig).

### Hvordan bekrefter at dette dokumentet er originalen?

Dokumentet er beskyttet av ett Adobe CDS sertifikat. Når du åpner dokumentet i

Adobe Reader, skal du kunne se at dokumentet er sertifisert av **Penneo e-signature service <penneo@penneo.com>**. Dette garanterer at innholdet i dokumentet ikke har blitt endret.

Det er lett å kontrollere de kryptografiske beviser som er lokalisert inne i dokumentet, med Penneo validator - <https://penneo.com/validator>



## STYRETS ÅRSBERETNING FOR 2022

### CLEMCO NORGE AS – 997 557 190

Selskapet er en handelsbedrift med produkter for overflateindustrien. Bedriften driver i mindre omfang egen sammenstilling av produkter. Selskapets adresse er Industriveien 8 – Nittedal Kommune, hvor kontor og lager er samlet. Driften har i 2022 forløpt på normalt vis uten driftsforstyrrelser. Styret er derfor av den oppfatning at årsregnskapet for 2022 gir et rettviseende bilde av driften i 2022 og stillingen ved årsskiftet. Styret kjenner heller ikke til forhold inntruffet i 2023 som har betydning for vurderingen av selskapets regnskap for 2022.

Rettvisende oversikt over utvikling og resultat: Selskapet oppnådde et overskudd på kr. 3 477 551,- i 2022 mot overskudd på kr. 11 453 403,- i 2021. Omsetningen falt med kr. 18 002 556,- i forhold til 2021. Driftsresultatet for 2022 er kr. 4 472 971,-.

Styret foreslår, etter å ha vurdert selskapets kapital, utdeling av et utbytte på kr. 1 800 000,-.

Selskapets økonomi er god. Styret har på dette grunnlag funnet det forsvarlig med utdeling av utbytte, og at selskapets kapital etter gjennomføringen vil være tilstrekkelig stor for den aktivitet som selskapet har. Styret av den oppfatning at forutsetningen om fortsatt drift er tilstede. Årsregnskapet med tilhørende noter er satt opp under denne forutsetningen.

Arbeidsmiljøet i selskapet har vært godt, og i henhold til gjeldene lover og forskrifter. Skader og ulykker har ikke forekommet.

Det er ikke forhold ved virksomheten, herunder den innsatsfaktor og produkter, som kan medføre påvirkning av det ytre miljø. Selskapet har ingen negative virkninger på det ytre miljø.

Selskapet arbeider aktivt, målrettet og planmessig for likestilling mellom kjønnene, jmf. "Lov om likestilling mellom kjønnene", og for å forhindre forskjellsbehandling i strid med denne lov.


Det har ikke etter regnskapets slutt inntruffet forhold som har betydning for selskapets stilling og resultat.


Årets overskudd på kr. 3 477 551,- foreslås disponert som følger;

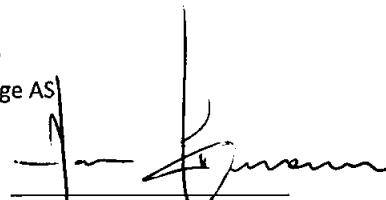
Avsatt til utbytte	kr. 1 800 000,-
Overført til annen egenkapital	kr. 1 677 551,-
Sum disponert	kr. 3 477 551,-

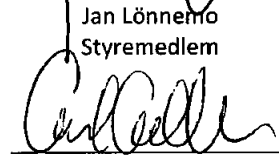
Oslo, 4. mai 2023.

I styret for Clemco Norge AS

  
Kai Norman Grønseth  
Styreleder

  
Toivo Møller-Pettersen  
Styremedlem

  
Jan Lönnemo  
Styremedlem

  
Carl August Gulbranson  
Daglig leder



## Resultatregnskap

### Clemco Norge AS

Driftsinntekter og driftskostnader	Note	2022	2021
Salgsinntekt		59 796 933	77 998 218
Annen driftsinntekt		240 810	42 081
<b>Sum driftsinntekter</b>		<b>60 037 743</b>	<b>78 040 299</b>
Varekostnad		37 520 405	44 920 854
Lønnskostnad	1	9 152 362	11 289 908
Avskrivning av driftsmidler og immaterielle eiendeler	2	1 161 362	663 486
Annen driftskostnad		7 730 642	6 458 404
<b>Sum driftskostnader</b>		<b>55 564 771</b>	<b>63 332 652</b>
<b>Driftsresultat</b>		<b>4 472 971</b>	<b>14 707 647</b>
<b>Finansinntekter og finanskostnader</b>			
Annen renteinntekt		960	23
Annen finansinntekt		28 669	26 982
Rentekostnad til foretak i samme konsern		0	18 133
Annen rentekostnad		34 802	23 414
Annen finanskostnad		5 684	6 570
<b>Resultat av finansposter</b>		<b>-10 857</b>	<b>-21 113</b>
Resultat før skattekostnad		4 462 114	14 686 534
Skattekostnad på resultat	3	984 563	3 233 131
<b>Resultat</b>		<b>3 477 551</b>	<b>11 453 403</b>
<b>Årsresultat</b>	4	<b>3 477 551</b>	<b>11 453 403</b>
<b>Overføringer</b>			
Avsatt til utbytte		1 800 000	7 000 000
Avsatt til annen egenkapital		1 677 551	4 453 403
<b>Sum overføringer</b>		<b>3 477 551</b>	<b>11 453 403</b>



## Balanse Clemco Norge AS

Eiendeler	Note	2022	2021
<b>Anleggsmidler</b>			
<b>Immaterielle eiendeler</b>			
Utsatt skattefordel	3	173 801	124 847
<b>Sum immaterielle eiendeler</b>		<b>173 801</b>	<b>124 847</b>
<b>Varige driftsmidler</b>			
Driftsløsøre, inventar o.a. utstyr		2 491 415	3 431 990
<b>Sum varige driftsmidler</b>	2, 5	<b>2 491 415</b>	<b>3 431 990</b>
<b>Sum anleggsmidler</b>		<b>2 665 216</b>	<b>3 556 837</b>
<b>Omløpsmidler</b>			
Lager av varer og annen beholdning	5	9 343 285	7 121 105
<b>Fordringer</b>			
Kundefordringer	5, 6	9 900 592	6 859 258
Andre kortsiktige fordringer		447 276	1 559 422
<b>Sum fordringer</b>		<b>10 347 868</b>	<b>8 418 679</b>
Bankinnskudd, kontanter o.l.	7	5 008 613	16 939 980
<b>Sum omløpsmidler</b>		<b>24 699 765</b>	<b>32 479 765</b>
<b>Sum eiendeler</b>		<b>27 364 982</b>	<b>36 036 601</b>



## Balanse Clemco Norge AS

Egenkapital og gjeld	Note	2022	2021
<b>Egenkapital</b>			
<b>Innskutt egenkapital</b>			
Aksjekapital	8	2 900 000	2 900 000
<b>Sum innskutt egenkapital</b>		<b>2 900 000</b>	<b>2 900 000</b>
<b>Opptjent egenkapital</b>			
Annen egenkapital		13 600 481	11 922 930
<b>Sum opptjent egenkapital</b>		<b>13 600 481</b>	<b>11 922 930</b>
<b>Sum egenkapital</b>	<b>4</b>	<b>16 500 481</b>	<b>14 822 930</b>
<b>Gjeld</b>			
<b>Annen langsiktig gjeld</b>			
Gjeld til kredittinstitusjoner	5	784 525	494 477
<b>Sum annen langsiktig gjeld</b>		<b>784 525</b>	<b>494 477</b>
<b>Kortsiktig gjeld</b>			
Leverandørgjeld		2 960 193	4 255 881
Betalbar skatt	3	1 033 517	3 106 287
Skyldig offentlige avgifter		3 460 895	2 837 572
Utbytte		1 800 000	7 000 000
Annen kortsiktig gjeld		825 371	3 519 454
<b>Sum kortsiktig gjeld</b>		<b>10 079 976</b>	<b>20 719 195</b>
<b>Sum gjeld</b>		<b>10 864 501</b>	<b>21 213 671</b>
<b>Sum egenkapital og gjeld</b>		<b>27 364 982</b>	<b>36 036 601</b>



## Balanse

### Clemco Norge AS

Oslo, den 4. mai 2023

Styret i Clemco Norge AS

Kai Norman Grønseth

styreleder

Toivo Møller-Pettersen

styremedlem

Jan Lønnem

styremedlem

Carl August Gulbranson

daglig leder