



ÅRSREGNSKAPET FOR REGNSKAPSÅRET 2021 - GENERELL INFORMASJON

Enheten

Organisasjonsnummer: 995 733 811
Organisasjonsform: Aksjeselskap
Foretaksnavn: NERGÅRD SEAFOOD AS
Forretningsadresse: Strandtorget 3
9008 TROMSØ

Regnskapsår

Årsregnskapets periode: 01.01.2021 - 31.12.2021

Konsern

Morselskap i konsern: Nei

Regnskapsregler

Regler for små foretak benyttet: Nei
Benyttet ved utarbeidelsen av årsregnskapet til selskapet: Regnskapslovens alminnelige regler

Årsregnskapet fastsatt av kompetent organ

Bekreftet av representant for selskapet: Edel Johansen
Dato for fastsettelse av årsregnskapet: 07.04.2022

Grunnlag for avgivelse

År 2021: Årsregnskapet er elektronisk innlevert
År 2020: Tall er hentet fra elektronisk innlevert årsregnskap fra 2021

Det er ikke krav til at årsregnskapet m.v. som sendes til Regnskapsregisteret er undertegnet. Kontrollen på at dette er utført ligger hos revisor/enhetens øverste organ. Sikkerheten ivaretas ved at innsender har rolle/rettighet for innsending av årsregnskapet via Altinn, og ved at det bekreftes at årsregnskapet er fastsatt av kompetent organ.

Brønnøysundregistrene, 28.06.2023



Resultatregnskap

Beløp i: NOK	Note	2021	2020
RESULTATREGNSKAP			
Inntekter			
Salgsinntekt	10,11	1 111 985 628	781 896 282
Annen driftsinntekt	10,11	598 349	511 368
Sum inntekter		1 112 583 977	782 407 650
Kostnader			
Endring i beholdning av varer under tilvirkning og ferdig tilvirkede varer	5	-4 832 486	1 209 804
Varekostnad		1 019 047 392	716 400 207
Lønnskostnad	1	7 587 339	5 291 613
Avskrivning på varige driftsmidler og immaterielle eiendeler	2	126 312	411 010
Annen driftskostnad	1,10	76 229 939	53 904 987
Sum kostnader		1 098 158 495	777 217 620
Driftsresultat		14 425 482	5 190 030
Finansinntekter og finanskostnader			
Inntekt på investering i datterselskap og tilknyttet selskap		631 848	225 134
Annen renteinntekt	10	36 696	93 384
Annen finansinntekt	9	5 223 273	9 715 295
Sum finansinntekter		5 891 817	10 033 814
Annen rentekostnad	10	2 679 792	2 041 877
Annen finanskostnad	9	5 504 940	8 732 665
Sum finanskostnader		8 184 732	10 774 542
Netto finans		-2 292 915	-740 728
Ordinært resultat før skattekostnad		12 132 567	4 449 302
Skattekostnad på ordinært resultat	3	2 545 280	930 957
Ordinært resultat etter skattekostnad		9 587 287	3 518 345
Årsresultat	4	9 587 287	3 518 345
Totalresultat		9 587 287	3 518 345



Resultatregnskap

Beløp i: NOK	Note	2021	2020
Overføringer og disponeringer			
Ordinært utbytte	4	10 000 000	
Konsernbidrag			1 930 709
Overføringer til/fra annen egenkapital	4	-412 713	1 587 636
Sum overføringer og disponeringer		9 587 287	3 518 345



Balanse

Beløp i: NOK	Note	2021	2020
BALANSE - EIENDELER			
Anleggsmidler			
Immaterielle eiendeler			
Utsatt skattefordel	3	1 254 398	645 484
Sum immaterielle eiendeler		1 254 398	645 484
Varige driftsmidler			
Driftsløsøre, inventar, verktøy, kontormaskiner og lignende	2	405 678	457 702
Sum varige driftsmidler		405 678	457 702
Finansielle anleggsmidler			
Investering i annet foretak i samme konsern	12	1 534 391	1 388 000
Sum finansielle anleggsmidler		1 534 391	1 388 000
Sum anleggsmidler		3 194 467	2 491 186
Omløpsmidler			
Varer			
Varer	5	10 288 333	5 455 847
Sum varer		0	0
Fordringer			
Kundefordringer	6	83 954 766	100 063 848
Andre fordringer	8	4 812 087	10 856 894
Konsernfordringer	6,8	371 146	3 954 157
Sum fordringer		89 138 000	114 874 898
Investeringer			
Andre finansielle instrumenter	9	190 909	2 749 614
Sum investeringer		190 909	2 749 614
Bankinnskudd, kontanter og lignende			
Bankinnskudd, kontanter og lignende	7,8	593 669	255 270
Sum bankinnskudd, kontanter og lignende		593 669	255 270
Sum omløpsmidler		100 210 911	123 335 629



Balanse

Beløp i: NOK	Note	2021	2020
SUM EIENDELER		103 405 378	125 826 816
BALANSE - EGENKAPITAL OG GJELD			
Egenkapital			
Innskutt egenkapital			
Selskapskapital	4	613 000	613 000
Overkurs	4	1 432 520	1 432 520
Annen innskutt egenkapital		0	0
Sum innskutt egenkapital		2 045 520	2 045 520
Opptjent egenkapital			
Annen egenkapital	4	11 606 257	12 018 970
Sum opptjent egenkapital		11 606 257	12 018 970
Sum egenkapital		13 651 777	14 064 490
Gjeld			
Langsiktig gjeld			
Sum avsetninger for forpliktelser		0	0
Annen langsiktig gjeld		0	0
Sum annen langsiktig gjeld		0	0
Sum langsiktig gjeld		0	0
Kortsiktig gjeld			
Gjeld til kredittinstitusjoner	6,8	42 855 215	69 457 058
Leverandørgjeld		13 543 567	26 086 596
Betalbar skatt	3	3 154 194	
Skyldige offentlige avgifter		687 887	295 967
Utbytte	4,8	10 000 000	
Kortsiktig konserngjeld	8	17 998 241	15 214 818
Annen kortsiktig gjeld		1 514 497	707 886
Sum kortsiktig gjeld		89 753 600	111 762 326
Sum gjeld		89 753 600	111 762 326



Balanse

Beløp i: NOK	Note	2021	2020
SUM EGENKAPITAL OG GJELD		103 405 378	125 826 816



Nergård Seafood AS

Årsregnskap 2021



Nergård Seafood AS

Årsregnskap 2021

--

Årsregnskapet for Nergård Seafood AS består av følgende deler:

- * *Resultatregnskap*
- * *Balanse*
- * *Kontantstrømoppstilling*
- * *Noter*

Årsregnskapet, som er utarbeidet av selskapets styre og ledelse, må leses i sammenheng med årsberetningen og revisjonsberetningen. Når faktiske tall ikke er tilgjengelige/sikre på tidspunkt for regnskapsavleggelsen, tilsier god regnskapsskikk at ledelsen beregner et best mulig estimat for bruk i årsregnskapet. Det kan fremkomme avvik mellom estimerte og faktiske tall.

**Resultatregnskap****Nergård Seafood AS**

	Note	2021	2020
Driftsinntekter og driftskostnader			
Salgsinntekter	10,11	1 111 985 628	781 896 282
Andre driftsinntekter	10,11	598 349	511 368
Sum driftsinntekter		1 112 583 977	782 407 650
Varekostnad		1 019 047 392	716 400 207
Endring i beholdning av v.i.a. og f.v.	5	-4 832 486	1 209 804
Lønnskostnad	1	7 587 339	5 291 613
Avskrivning varige driftsmidler	2	126 312	411 010
Annen driftskostnad	1,10	76 229 939	53 904 987
Sum driftskostnad		1 098 158 495	777 217 620
Driftsresultat		14 425 482	5 190 030
Finansinntekter og finanskostnader			
Inntekt på investering i tilknyttet selskap		631 848	225 134
Annen renteinntekt	10	36 696	93 384
Annen finansinntekt	9	5 223 273	9 715 295
Sum finansinntekter		5 891 817	10 033 814
Annen rentekostnad	10	2 679 792	2 041 877
Annen finanskostnad	9	5 504 940	8 732 665
Sum finanskostnader		8 184 732	10 774 542
Sum netto finansposter		-2 292 915	-740 728
Ordinært resultat før skattekostnad		12 132 567	4 449 302
Skattekostnad på ordinært resultat	3	2 545 280	930 957
Ordinært resultat		9 587 287	3 518 345
Årsresultat	4	9 587 287	3 518 345
Disponeringer			
Overført annen egenkapital	4	-412 713	1 587 636
Avsatt til konsernbidrag		0	1 930 709
Avsatt til utbytte	4	10 000 000	0
Sum disponert		9 587 287	3 518 345



Balanse


Nergård Seafood AS

	Note	2021	2020
Eiendeler			
Anleggsmidler			
Immaterielle eiendeler			
Utsatt skattefordel	3	1 254 398	645 484
Sum immaterielle eiendeler		1 254 398	645 484
Varige driftsmidler			
Driftsløsøre, inventar, verktøy o.l.	2	405 678	457 702
Sum varige driftsmidler		405 678	457 702
Finansielle anleggsmidler			
Investeringer i annet foretak i samme konsern	12	1 534 391	1 388 000
Sum finansielle anleggsmidler		1 534 391	1 388 000
Sum anleggsmidler		3 194 467	2 491 186
Omløpsmidler			
Varer	5	10 288 333	5 455 847
Fordringer			
Kundefordringer	6	83 954 766	100 063 848
Kundefordringer til selskap i samme konsern	6,8	371 146	59 538
Kortsiktige konsernfordringer	8	0	3 894 619
Andre fordringer	8	4 812 087	10 856 894
Sum fordringer		89 138 000	114 874 898
Andre finansielle instrumenter	9	190 909	2 749 614
Sum investeringer		190 909	2 749 614
Bankinnskudd	7,8	593 669	255 270
Sum omløpsmidler		100 210 911	123 335 629
Sum eiendeler		103 405 378	125 826 816

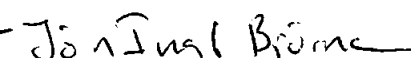
**Balanse****Nergård Seafood AS**

	Note	2021	2020
Egenkapital og gjeld			
Egenkapital			
Innskutt egenkapital			
Selskapskapital	4	613 000	613 000
Overkurs	4	1 432 520	1 432 520
Sum innskutt egenkapital		2 045 520	2 045 520
Opptjent egenkapital			
Annen egenkapital	4	11 606 257	12 018 970
Sum opptjent egenkapital		11 606 257	12 018 970
Sum egenkapital		13 651 777	14 064 490
Gjeld			
Kortsiktig gjeld			
Gjeld til kredittinstitusjoner	6,8	42 855 215	69 457 058
Leverandørgjeld		13 543 567	26 086 597
Leverandørgjeld til selskap i samme konsern	8	17 011 631	12 739 550
Betalbar skatt	3	3 154 194	0
Skyldige offentlige avgifter		687 887	295 967
Utbytte	4, 8	10 000 000	0
Kortsiktig konserngjeld	8	986 610	2 475 268
Annen kortsiktig gjeld		1 514 497	707 886
Sum kortsiktig gjeld		89 753 600	111 762 326
Sum gjeld		89 753 600	111 762 326
Sum egenkapital og gjeld		103 405 378	125 826 816

Tromsø, 31.12.2021 / 18.03.2022
Styret for Nergård Seafood AS


Tommy Torvanger
Styreleder


Sverre Garden Huru
Styremedlem


Jon Ingi Björnsson
Styremedlem/daglig leder



Nergård Seafood AS

Kontantstrømanalyse

(NRS - Indirekte modell)

	2021	2020
Kontantstrømmer fra operasjonelle aktiviteter		
Resultat før skattekostnad	12 132 567	4 449 302
- Periodens betalte skatter	2 545 280	-326 573
+ Ordinære avskrivninger	126 312	411 010
+/- Endring i varelager	-4 832 486	1 209 804
+/- Endring i kundefordringer	19 692 093	-51 294 925
+/- Endring i leverandørgjeld	-8 270 949	17 813 441
+/- Endring i andre tidsavgrensingsposter	5 768 106	-10 202 467
= Netto kontantstrøm fra operasjonelle aktiviteter	27 160 923	-37 940 408
Kontantstrømmer fra investeringsaktiviteter		
- Utbetalinger ved kjøp av aksjer og andeler i andre foretak	-146 391	0
- Utbetalinger ved kjøp av varige driftsmidler	-74 288	-468 712
= Netto kontantstrøm fra investeringsaktiviteter	-220 679	-468 712
Kontantstrømmer fra finansieringsaktiviteter		
+/- Netto endring i factoring	-26 601 843	36 691 574
= Netto kontantstrøm fra finansieringsaktiviteter	-26 601 843	36 691 574
= Netto endring i kontanter og kontantekvivalenter	338 401	2 177 073
+ Beholdning av kontanter og kontantekvivalenter ved periodens begynnelse	255 270	1 972 816
= Beholdning av kontanter og kontantekvivalenter ved periodens slutt	593 671	255 270



Nergård Seafood AS Årsregnskap 2021

Grunnleggende prinsipper - vurdering og klassifisering - Andre forhold

Nergård Seafood AS er et datterselskap av Nergård AS, som har kontorsted i Tromsø. Konsernregnskap kan fås utlevert ved henvendelse til morselskapets kontor.

Årsregnskapet er utarbeidet av selskapets styre og daglig leder. Årsregnskapet består av resultatregnskap, balanse, kontantstrømoppstilling og noteopplysninger. Årsregnskapet er avlagt i samsvar med aksjelov, regnskapslov og god regnskapsskikk i Norge gjeldende pr. 31. desember 2021. Årsregnskapet er utarbeidet og presentert i norske kroner. Den nødvendige spesifiseringen er gjort i noter. Notene er følgelig en integrert del av årsregnskapet.

Årsregnskapet er basert på de grunnleggende prinsipper om historisk kost, sammenlignbarhet, fortsatt drift, kongruens og forsiktighet. Transaksjoner regnskapsføres til verdien av vederlaget på transaksjonstidspunktet. Inntekter resultatføres når de er opptjent og kostnader sammenstilles med opptjente inntekter. Regnskapsprinsippene utdypes nedenfor.

Eiendeler/gjeld som knytter seg til varekretsløpet og poster som forfaller til betaling innen ett år etter balansedagen, er klassifisert som omløpsmidler/kortsiktig gjeld. Vurdering av omløpsmidler/kortsiktig gjeld skjer til laveste/høyeste verdi av anskaffelseskost og virkelig verdi. Virkelig verdi er definert som antatt fremtidig salgspris redusert med forventede salgskostnader. Andre eiendeler er klassifisert som anleggsmidler. Vurdering av anleggsmidler skjer til anskaffelseskost. Anleggsmidler som forringes avskrives. Dersom det finner sted en verdiendring som ikke er forbigående, foretas en nedskrivning av anleggsmidlet. Tilsvarende prinsipper legges normalt til grunn for gjeldsposter.

Det er i henhold til god regnskapsskikk noen unntak fra de generelle vurderingsreglene. Disse unntakene er kommentert i de respektive noter. Ved anvendelse av regnskapsprinsipper og presentasjon av transaksjoner og andre forhold, legges det vekt på økonomiske realiteter, ikke bare juridisk form. Betingede tap som er sannsynlige og kvantifiserbare, kostnadsføres. Tallene er avstemt mot selskapets resultat- og balanse.

Regnskapsprinsipper for vesentlige regnskapsposter

Inntektsføringstidspunkt

Salgsinntekt resultatføres etter hvert som den anses opptjent. I praksis skjer dette når vesentlig av risiko og kontroll er overført normalt på leveringstidspunktet ved salg av varer og tjenester. Driftsinntektene er fratrukket merverdiavgift og rabatter. Fraktkostnad knyttet til salg blir klassifisert som annen driftskostnad.

Kostnadsføringstidspunkt / sammenstilling

Utgifter sammenstilles med, og kostnadsføres samtidig med de inntekter utgiftene kan henføres til. Utgifter som ikke kan henføres direkte til inntekter, kostnadsføres når de påløper.

Andre driftsinntekter (-kostnader)

Vesentlige inntekter og kostnader som ikke har sammenheng med den ordinære hovedvirksomheten, klassifiseres som andre driftsinntekter og driftskostnader.

Factoring

Nergård Seafood AS har inngått avtale med factoringsselskap som innebærer at kundefordringer overføres til factoringsselskap. Dette sikrer selskapet tidlig oppgjør på kundefordringene. Betaling som mottas fra factoringsselskap før kunden har betalt til factoringsselskap klassifiseres som gjeld til kredittinstitusjoner. Overdratte kundefordringer klassifiseres som kundefordring ut fra en vurdering om at denne avtalen er en finansieringsordning.



Nergård Seafood AS Årsregnskap 2021

Varige driftsmidler

Varige driftsmidler føres i balansen til anskaffelseskost, fratrukket akkumulerte av- og nedskrivninger. Dersom den virkelige verdien av et driftsmiddel er lavere enn bokført verdi, og dette skyldes årsaker som ikke antas å være forbigående, skrives driftsmidlet ned til virkelig verdi. Utgifter forbundet med periodisk vedlikehold og reparasjoner på produksjonsutstyr, periodiseres. Utgifter forbundet med normalt vedlikehold og reparasjoner blir løpende kostnadsført. Utgifter ved større utskiftninger og fornyelser som øker driftsmidlenes levetid vesentlig, aktiveres. Driftsmidler som erstattes, kostnadsføres. Et driftsmiddel anses som varig dersom det har en økonomisk levetid på over 3 år, samt en kostpris på over kroner 15.000. Renter som knytter seg til anlegg under oppføring blir aktivert som en del av kostprisen. Operasjonell leasing kostnadsføres som vanlig leiekostnad, og klassifiseres som ordinær driftskostnad. Finansiell leasing balanseføres og avskrives i forhold til nedbetalingen.

Avskrivninger

Ordinære avskrivninger er beregnet lineært over driftsmidlenes økonomiske levetid med utgangspunkt i historisk kostpris. Avskrivningene er klassifisert som ordinære driftskostnader.

Varelager og varekostnad

Beholdninger av råvarer og egenproduserte varer vurderes til laveste verdi av full tilvirkningskost og virkelig verdi. Kostpris for tilvirkede varer er direkte materialer, direkte lønn samt andel av indirekte tilvirkningskostnader, mens kostpris for innkjøpte varer er anskaffelseskost. Årets varekostnad består av kostpris solgte varer med tillegg av nedskrivning i samsvar med god regnskapsskikk ved årets slutt.

Avsetninger

For enkelte resultatposter i regnskapet avsettes det for forventede fremtidige kostnader basert på estimater og informasjon som er tilgjengelig på tidspunkt for regnskapsavleggelsen. Disse avsetningene kan avvike fra faktisk fremtidig kostnad. Avsetning knytter seg til eksempelvis til tap på kunder og ukurans på varer og omtvistede forhold.

Fordringer

Fordringer er oppført til pålydende med fradrag for forventede tap.

Sikringsforretninger og utenlandsk valuta

Den ordinære virksomheten medfører eksponering for kreditt-, rente- og valutarisiko. Finansielle derivater benyttes som sikring mot svingninger i valutakurser.

På tidspunkt for kontraktsinngåelse identifiserer konsernet om sikringsforretningen er sikring av eiendeler eller gjeld – virkelig verdisikring, eller sikring av fremtidige transaksjoner – kontantstrømsikring.

Endring i virkelig verdi på derivater som er identifisert som virkelig verdisikring og som er en effektiv sikring, innregnes i resultatregnskapet sammen med endring i virkelig verdi på eiendelen eller gjelden som er sikret.

Endring i virkelig verdi på derivater som er identifisert som kontantstrømsikring som ikke er effektive sikringer, innregnes endringen i resultatet. Endring i virkelig verdi på kontantstrømsikring som er effektive sikringer av fremtidige transaksjoner, resultat- eller balanseføres ikke.

Bankkontoer, fordringer og gjeld i utenlandsk valuta vurderes etter kursen ved regnskapsårets slutt. Kursgevinster og kurstap knyttet til varesalg og varekjøp i utenlandsk valuta er klassifisert som finansposter.

Terminkontrakter



Nergård Seafood AS Årsregnskap 2021

Selskapet og konsernet bruker terminkontrakter på utenlandsk valuta for å sikre en framtidig vekslingskurs på eksisterende (balanseførte) fordringer/gjeld (verdisikring), eller på rimelig sikre framtidige inn-/utbetalinger i fremmed valuta (kontantstrømsikring).

Regnskapsmessig klassifiseres terminkontraktene som sikringsinstrumenter. Terminkontraktene regnskapsføres til virkelig verdi i balansen.

Endringer i virkelig verdi på terminkontrakter som sikrer balanseposter (verdisikring), føres over resultatregnskapet. Endringer i virkelig verdi på terminkontrakter som er kontantstrømsikring regnskapsføres ikke, men gis opplysninger om i noter til regnskapet.

Utsatt skatt og skattekostnad

Utsatt skatt beregnes på bakgrunn av midlertidige forskjeller mellom regnskapsmessige og skattemessige verdier ved utgangen av regnskapsåret. Ved beregningen benyttes nominell skattesats. Positive og negative forskjeller vurderes mot hverandre innenfor samme tidsintervall. Visse poster vurderes likevel særskilt, herunder merverdier ved oppkjøp og pensjonsforpliktelser. Utsatt skattefordel oppstår dersom en har midlertidige forskjeller som gir opphav til skattemessige fradrag i fremtiden. Årets skattekostnad består av endringer i utsatt skatt og utsatt skattefordel, sammen med betalbar skatt for inntektsåret korrigert for feil i tidligere års beregninger. Utsatt skatt er beregnet til 22 % pr 31.12.

Transaksjoner med nærstående parter

Kjøp- og salgstransaksjoner med nærstående parter er gjennomført til vanlige forretningsmessige vilkår og prinsipper.

Kontantstrømoppstilling

Kontantstrømoppstillingen er utarbeidet etter den indirekte metoden. *Kontanter og kontantekvivalenter* omfatter kontanter, bankinnskudd og andre kortsiktige, likvide plasseringer som umiddelbart og med uvesentlig kursrisiko kan konverteres til kjente kontantbeløp og med forfallsdato kortere enn tre måneder fra anskaffelsesdato.



Nergård Seafood AS Årsregnskap 2021

Note 1 - Lønnskostnader / Antall ansatte / Godtgjørelser / Lån til ansatte

Lønnskostnader mm.

	2021	2020
Lønnskostnad	6 708 165	4 584 706
Arbeidsgiveravgift	366 643	214 505
Pensjonskostnader	371 296	315 513
Andre oppgavepliktige ytelser	77 281	61 045
Andre personalkostnader	63 954	115 844
Sum lønnskostnader og andre ytelser	7 587 339	5 291 613

Gjennomsnittlig antall årsverk 7 6

Nergård Seafood AS leier daglig leder fra morselskapet Nergård AS. I 2021 er det kostnadsført leie med kr 1.080.000. Selskapet er pliktig til å ha tjenstepensjonsordning etter lov om obligatorisk tjenstepensjon. Selskapet har etablert pensjonsordning som tilfredsstiller kravene i denne lov. Ordningen omfatter alle ansatte.

Revisor

Kostnadsført honorar til revisor i 2021 fordeler seg som følger:	2021	2020
Lovpålagt revisjon	92 050	101 700
Annen regnskapsmessig bistand	0	0
Juridisk bistand	0	0
Sum revisjon og rådgivning eks mva	92 050	101 700

Note 2 - Varige driftsmidler

	Goodwill	Inventar, kontormaskiner	Sum
Anskaffelseskost 01.01	2 000 000	618 712	2 618 712
Avgang anskaffelseskost	-2 000 000	0	0
Tilgang eiendeler	0	74 288	74 288
Avgang	0	0	0
Anskaffelseskost 31.12	0	693 000	2 693 000

Avskrivninger per 01.01	2 000 000	161 010	2 161 010
Avgang akkumulerte avskrivninger	-2 000 000	0	-2 000 000
Akkumulerte avskrivninger 31.12	0	287 322	287 322
Balanseført verdi 31.12.	0	405 678	405 678

Årets avskrivninger 0 126 312 126 312

Økonomisk levetid 5 år Inntil 5 år
Avskrivningsplan Lineær Lineær



Nergård Seafood AS

Årsregnskap 2021

Note 3 - Skatt

	2021	2020
Betalbar skatt fremkommer slik:		
Ordinært resultat før skattekostnad	12 132 567	4 449 302
Permanente forskjeller	-563 117	-217 679
Endring midlertidige forskjeller	2 767 795	-1 756 355
Grunnlag betalbar skatt	14 337 245	2 475 268
Ytet konsernbidrag	0	-2 475 268
Grunnlag betalbar skatt	14 337 245	0
Betalbar skatt på årets resultat	3 154 194	544 559
Skattemessig effekt ytet konsernbidrag	0	-544 559
Betalbar skatt på årets resultat, 22 %	3 154 194	0
Årets skattekostnad fremkommer slik:		
Årets betalbare skatt	3 154 194	544 559
Brutto endring utsatt skatt	-608 914	386 398
Årets totale skattekostnad	2 545 280	930 957
Spesifikasjon av grunnlag for utsatt skatt/utsatt skattefordel:		
Forskjeller som utlignes:		
Anleggsmidler	-449 775	-560 574
Fordringer	-5 442 957	-5 123 068
Andre forskjeller	190 909	2 749 614
Sum midlertidige forskjeller	-5 701 823	-2 934 028
Utsatt skatt /skattefordel, 22%	-1 254 398	-645 484

Utsatt skattefordel er pr 31.12.2021 er verdsatt til 22 %.



Nergård Seafood AS

Årsregnskap 2021

Note 4 - Egenkapital og aksjonærinformasjon

	Aksjekapital	Overkurs	Annen EK	Sum egenkapital
Egenkapital 01.01.	613 000	1 432 520	12 018 970	14 064 490
Utbytte			-10 000 000	-10 000 000
Årsresultat			9 587 287	9 587 287
Egenkapital 31.12.	613 000	1 432 520	11 606 257	13 651 777

Aksjekapital og aksjonærinformasjon:

Aksjekapitalen i Nergård Seafood AS består av en aksjeklasse med følgende aksjonærer:

Eierstruktur:	Antall aksjer	Pålydende	Eierandel	Stemmeandel
Nergård AS	613	1 000	100,00 %	100,00 %
Sum aksjer	613	1 000	100,00 %	100,00 %

Fortsatt drift:

Forutsetningen om fortsatt drift er lagt til grunn ved utarbeidelse av årsregnskapet, jf regnskapsloven § 4-5. Selskapet inngår i Nergårdkonsernet som et 100 % datterselskap. Egenkapitalen utgjør 13,2 % av totalkapitalen pr 31.12.

Note 5 - Varelager

	2021	2020	Endring
Ferdigvarer	10 288 333	5 455 847	4 832 486
Sum varelager pr 31.12	10 288 333	5 455 847	4 832 486



Nergård Seafood AS

Årsregnskap 2021

--

Note 6 - Pantstillelser og garantiansvar

	<u>2021</u>	<u>2020</u>
Gjeld som er sikret ved pant	43 841 825	69 457 058
Sum pantsatt gjeld	43 841 825	69 457 058

Bokført verdi av eiendeler stillet som sikkerhet:

Kundefordringer	84 325 912	100 123 386
Sum verdi av pantsatte eiendeler	84 325 912	100 123 386

Datterselskapets likvider er en del av konsernets konsernkontoordning. Datterselskapet sine netto innskudd i bank blir presentert som kortsiktig konsernfordring, trekk blir presentert som kortsiktig gjeld til konsern i selskapsregnskapene.

I konsernregnskapet presenteres netto konsernkonto som bankinnskudd, mens trekk på konsernkonto er klassifisert som kortsiktig gjeld til kredittinstitusjoner i balansen.

Selskapet er sammen med de øvrige deltakerne i konsernkontosystemet, solidarisk ansvarlig overfor banken for oppfyllelse av alle forpliktelser som måtte oppstå under konsernkontoavtalen. Datterselskapet sine eiendeler er stilt som sikkerhet for total gjeld i konsernkontoordningen, langsiktig gjeld og garantiramme i konsernet. Total langsiktig gjeld og garantiforpliktelser i konsernet som det er stilt sikkerhet for er 1487,4 mill kr pr 31.12.



Nergård Seafood AS

Årsregnskap 2021

--

Note 7 - Bankinnskudd, kontanter m.m

Av bankinnskudd pr 31.12.21 er kr 593 669 bundet som skattetrekkmidler.

Note 8 - Mellomværende med selskap i samme konsern

	Kundefordringer		Andre kortsiktige fordringer	
	2021	2020	2021	2020
Foretak i samme konsern	371 146	59 538	631 848	225 134
Sum	371 146	59 538	631 848	225 134

	Leverandørgjeld		Annen kortsiktig gjeld	
	2021	2020	2021	2020
Foretak i samme konsern	17 011 631	12 739 550	10 000 000	2 475 268
Sum	17 011 631	12 739 550	10 000 000	2 475 268

	Kortsiktig konsernfordring KKS	
	2021	* 2020
Foretak i samme konsern	-986 610	3 894 619
Sum	-986 610	3 894 619

* Bankinnskudd (KKS) vedrørende 2020, er omklassifisert til kortsiktig konsernfordring for 2020.



Nergård Seafood AS

Årsregnskap 2021

Note 9 - Valuta

Selskapet har verdisikringer som er knyttet til løpende salg:

Løpende terminbeløp	Valuta	Gj.sn. Sikringskurs	Kurs pr 31.12.	Gevinst/tap
321 371	EUR	10,0250	9,9888	11 620
279 987	GBP	11,8542	11,8875	-9 337
1 048 500	USD	8,9993	8,8194	188 625
Balanseført verdisikringer pr 31.12.2021				190 909

Agio og disagio knytter seg til verddivurdering av kunder, leverandører og bank, i tillegg til verddivurdering av sikringer. For 2021 utgjør:

Agiovinning realisert og urealisert	5 211 588
Disagio realisert og urealisert	-5 504 940
Netto agiovinning realisert og urealisert	-293 352

Nergård Seafood AS hadde ingen kontantstrømsikringer knyttet til fremtidige transaksjoner pr 31.12.21.

Note 10 - Transaksjoner med nærstående

Transaksjoner med selskaper i samme konsern	2021	2020
Salg av varer	515 029	45 472
Annen driftsinntekt	290 625	0
Inntekt regnskapsførsel	204 000	229 000
Sum salg varer og tjenester selskaper i samme konsern	1 009 654	274 472
Kjøp av varer	451 165 999	315 745 363
Regnskapshonorar	200 000	200 004
Administrasjonshonorar	1 670 000	1 599 996
Rentekostnad KKS	774 819	121 315



Nergård Seafood AS

Årsregnskap 2021

Note 11 - Salgsinntekter

	2021	2020
Salgsinntekter	1 111 985 628	781 896 282
Andre inntekter	598 349	511 368
Sum inntekter	1 112 583 977	782 407 650

Geografiske områder

Nergård Seafoods produkter eksporteres til en rekke land i fire verdensdeler. De viktigste markedene er i Europa og Asia. Selskapet eksporterer blant annet til Danmark, Portugal, Japan, Island, Spania, Nederland, Storbritannia, Egypt, Canada, Tyskland, Frankrike, Litauen, Kina, og Nigeria.

Geografisk fordeling

	2021	2020
Europa	568 162 723	509 213 142
Asia	257 252 285	96 352 679
Innland	213 694 808	165 020 631
Amerika	27 860 327	6 716 284
Afrika	45 015 486	4 593 546
Sum fordeling	1 111 985 628	781 896 282

Note 12 - Investering i foretak i konsernet

Investeringene i datterselskap, tilknyttet selskap og felleskontrollert virksomhet regnskapsføres etter kostmetoden.

Tilknyttet selskap	Forretnings- kontor	Eier-/ stemme- andel	Resultat etter skatt	Egenkapital	Balanseført verdi
Global Sales AS	Ålesund	15 %	4 519 068	12 518 990	1 534 391
Balanseført verdi 31.12.					1 534 391



ÅRSBERETNING FOR 2021

NERGÅRD SEAFOOD AS

1. Virksomhetens art og tilholdssted.

Nergård Seafood AS' virksomhet består av kjøp og salg av fisk og fiskeprodukter i Tromsø kommune. Nergård Seafood AS er et heleid datterselskap av Nergård AS.

2. Fortsatt drift.

I årsregnskapet er det lagt til grunn forutsetningen om fortsatt drift, da det etter styrets oppfatning ikke er forhold som tilsier noe annet.

Selskapet har en egenkapital på kr 13.651.777 pr 31.12.2021 mot kr 14.064.490 i 2020.

3. Arbeidsmiljø.

Selskapet hadde i 2021 gjennomsnittlig 7 årsverk. Arbeidsmiljøet i bedriften ansees tilfredsstillende, men behovet vurderes fortløpende for iverksettelse av tiltak for forbedringer. Det var et sykefravær på 1,2 prosent i 2021. Det har i beretningsåret ikke vært noen alvorlige personskader eller skader på selskapets eiendeler.

4. Likestilling.

Det er fire kvinner ansatt i selskapet. Styret består på beretningstidspunktet av tre menn. Både styret og selskapets daglige ledelse er bevisste på de samfunnsmessige forventningene om tiltak for å fremme likestilling i virksomheten og i styret og har som en løpende målsetting å innfri disse forventningene.

5. Ytre miljø.

Styret kjenner ikke til forhold som forurenser det ytre miljø ut over det som er vanlig for denne type virksomhet.

6. Redegjørelse for årsregnskapet.

Selskapets inntekter i 2021 var kr 1.112.583.977. I 2020 var inntektene kr 782.407.650. Resultatregnskapet for 2021 viser et ordinært resultat før skatt på kr 12.132.567 mot kr 4.449.302 i 2020.

Årsoverskuddet ble på kr 9.587.287 og er av styret foreslått disponerte ved overføring til annen egenkapital kr – 412.713, i tillegg er det avsatt til utbytte kr 10.000.000. Etter styrets oppfatning gir årsregnskapet et rettviseende bilde av selskapets drift i beretningsåret og av selskapets status ved årsskiftet

Kontantstrømpoppstillingen viser en økning av likvider på kr 338.401.

Netto kontantstrøm fra operasjonelle aktiviteter er på kr 27.160.923. Netto kontantstrøm fra finansieringsaktiviteter er på kr -26.601.843.

Året 2021 var også preget av den pågående covid-19 pandemien, for Nergård Seafood AS sin del har både kunder og leverandører tilpasset seg etter beste evne.



7. Opplysning om finansiell risiko.

Selskapet er i sin ordinære forretningsvirksomhet, enten direkte eller indirekte, utsatt for renterisiko, valutarisiko, og kredittrisiko. Selskapet søker å redusere kredittrisikoen gjennom bruk av kredittforsikring og levering av varer mot betaling. Nye slutt kunder blir normalt kredittvurdert ved inngåelse av salgskontrakter. Ved salg sikres valuta fortløpende. Selskapet har i all hovedsak rentebærende gjeld med flytende rentesats (NIBOR) og er derfor eksponert for endringer i kortsiktige renter.

Konsernet har styreansvarsforsikring for alle datterselskaper eid mer enn 50 % med forsikringssum inntil 100 mill kr. I tillegg er det styreansvarsforsikring for selskaper som konsernet har eierinteresser under 50 % med forsikringssum inntil 30 mill.


8. FoU- virksomhet

Selskapet har ikke vært engasjer i noen FoU – aktiviteter.


9. Utsikter for år 2022

Det er god etterspørsel i markedet etter produktene som selskapet omsetter. Samtidig er markedet fremdeles preget av pandemien og økt usikkerhet knyttet til krigen i Ukraina.

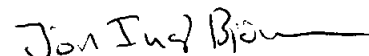
Tromsø, 18 mars 2022



Tommy Torvanger
Styreleder



Sverre Garden Huru
Styremedlem



Jon Inge Bjørnsson
Styremedlem/ Daglig leder



Lerstadvegen 517
6018 Ålesund
www.bdo.no

Uavhengig revisors beretning

Til generalforsamlingen i Nergård Seafood AS

Konklusjon

Vi har revidert årsregnskapet til Nergård Seafood AS.

Årsregnskapet består av:

- Balanse per 31. desember 2021,
- Resultatregnskap 2021
- Kontantstrømoppstilling for regnskapsåret avsluttet per 31. desember 2021
- Noter til årsregnskapet, herunder et sammendrag av viktige regnskapsprinsipper.

Etter vår mening:

- Oppfyller årsregnskapet gjeldende lovkrav, og
- Gir årsregnskapet et rettviseende bilde av selskapets finansielle stilling per 31. desember 2021 og av dets resultat og kontantstrømmer for regnskapsåret i samsvar med regnskapslovens regler og god regnskapskikk i Norge.

Grunnlag for konklusjonen

Vi har gjennomført revisjonen i samsvar med de internasjonale revisjonsstandardene International Standards on Auditing (ISA-ene). Våre oppgaver og plikter i henhold til disse standardene er beskrevet nedenfor under Revisors oppgaver og plikter ved revisjonen av årsregnskapet. Vi er uavhengige av selskapet slik det kreves i lov, forskrift og International Code of Ethics for Professional Accountants (inkludert internasjonale uavhengighetsstandarder) utstedt av the International Ethics Standards Board for Accountants (IESBA-reglene), og vi har overholdt våre øvrige etiske forpliktelser i samsvar med disse kravene. Innhentet revisjonsbevis er etter vår vurdering tilstrekkelig og hensiktsmessig som grunnlag for vår konklusjon.

Annen informasjon

Styret og daglig leder (ledelsen) er ansvarlig for annen informasjon. Annen informasjon består av årsberetningen. Vår konklusjon om årsregnskapet ovenfor dekker ikke annen informasjon.

I forbindelse med revisjonen av årsregnskapet er det vår oppgave å lese annen informasjon. Formålet er å vurdere hvorvidt det foreligger vesentlig inkonsistens mellom annen informasjon og årsregnskapet og den kunnskap vi har opparbeidet oss under revisjonen av årsregnskapet, eller hvorvidt informasjon i annen informasjon ellers fremstår som vesentlig feil. Vi har plikt til å rapportere dersom annen informasjon fremstår som vesentlig feil. Vi har ingenting å rapportere i så henseende.

Konklusjon om årsberetningen

Basert på kunnskapen vi har opparbeidet oss i revisjonen, mener vi at årsberetningen

- er konsistent med årsregnskapet og
- inneholder de opplysninger som skal gis i henhold til gjeldende lovkrav.



Styret og daglig leders ansvar for årsregnskapet

Styret og daglig leder (ledelsen) er ansvarlig for å utarbeide årsregnskapet og for at det gir et rettviseende bilde i samsvar med regnskapslovens regler og god regnskapsskikk i Norge. Ledelsen er også ansvarlig for slik intern kontroll som den finner nødvendig for å kunne utarbeide et årsregnskap som ikke inneholder vesentlig feilinformasjon, verken som følge av misligheter eller utilsiktede feil.


Ved utarbeidelsen av årsregnskapet må ledelsen ta standpunkt til selskapets evne til fortsatt drift og opplyse om forhold av betydning for fortsatt drift. Forutsetningen om fortsatt drift skal legges til grunn for årsregnskapet så lenge det ikke er sannsynlig at virksomheten vil bli avvirket.

Revisors oppgaver og plikter ved revisjonen av årsregnskapet

Vårt mål er å oppnå betryggende sikkerhet for at årsregnskapet som helhet ikke inneholder vesentlig feilinformasjon, verken som følge av misligheter eller utilsiktede feil, og å avgi en revisjonsberetning som inneholder vår konklusjon. Betryggende sikkerhet er en høy grad av sikkerhet, men ingen garanti for at en revisjon utført i samsvar med lov, forskrift og god revisjonsskikk i Norge, herunder ISA-ene, alltid vil avdekke vesentlig feilinformasjon som eksisterer. Feilinformasjon kan oppstå som følge av misligheter eller utilsiktede feil. Feilinformasjon blir vurdert som vesentlig dersom den enkeltvis eller samlet med rimelighet kan forventes å påvirke økonomiske beslutninger som brukerne foretar basert på årsregnskapet.

For videre beskrivelse av revisors oppgaver og plikter vises det til:
<https://revisorforeningen.no/revisjonsberetninger>

Ålesund, 06.04.2022
BDO AS



John Arne Fiskerstrand
statsautorisert revisor