



ÅRSREGNSKAPET FOR REGNSKAPSÅRET 2021 - GENERELL INFORMASJON

Enheten

Organisasjonsnummer: 813 564 572
Organisasjonsform: Aksjeselskap
Foretaksnavn: ANALYSYS MASON AS
Forretningsadresse: Tjuvholmen allé 19
0252 OSLO

Regnskapsår

Årsregnskapets periode: 01.03.2020 - 28.02.2021

Konsern

Morselskap i konsern: Ja
Konsernregnskap lagt ved: Nei

Regnskapsregler

Regler for små foretak benyttet: Ja
Benyttet ved utarbeidelsen av årsregnskapet til selskapet: Regnskapslovens alminnelige regler

Årsregnskapet fastsatt av kompetent organ

Bekreftet av representant for selskapet: Hallvard Berg
Dato for fastsettelse av årsregnskapet: 29.10.2021

Grunnlag for avgivelse

År 2021: Årsregnskapet er elektronisk innlevert
År 2020: Tall er hentet fra elektronisk innlevert årsregnskap fra 2021

Det er ikke krav til at årsregnskapet m.v. som sendes til Regnskapsregisteret er undertegnet. Kontrollen på at dette er utført ligger hos revisor/enhetens øverste organ. Sikkerheten ivaretas ved at innsender har rolle/rettighet for innsending av årsregnskapet via Altinn, og ved at det bekreftes at årsregnskapet er fastsatt av kompetent organ.

Brønnøysundregistrene, 07.10.2022



Resultatregnskap

| Beløp i: NOK | Note | 2021 | 2020 |
|---|------|-------------------|-------------------|
| RESULTATREGNSKAP | | | |
| Inntekter | | | |
| Revenue | 3 | 39 575 237 | 41 439 685 |
| Sum inntekter | | 39 575 237 | 41 439 685 |
| Kostnader | | | |
| Cost of materials | | 1 080 987 | 1 686 472 |
| Personnel expenses | 5, 6 | 30 143 751 | 28 920 728 |
| Exceptional pension costs | 5 | | |
| Depreciation of operating and intangible assets | 8 | 135 886 | 224 008 |
| Other operating expenses | 3, 5 | 9 016 209 | 11 595 762 |
| Sum kostnader | | 40 376 832 | 42 426 970 |
| Driftsresultat | | -801 594 | -987 285 |
| Finansinntekter og finanskostnader | | | |
| Annen renteinntekt | | 146 871 | 4 260 |
| Sum finansinntekter | | 146 871 | 4 260 |
| Annen rentekostnad | | 8 189 | 16 592 |
| Other financial expenses | 3 | 129 586 | 634 325 |
| Sum finanskostnader | | 137 775 | 650 917 |
| Netto finans | | 9 096 | -646 657 |
| Ordinært resultat før skattekostnad | | -792 499 | -1 633 941 |
| Tax on ordinary result | 7 | -145 505 | -315 116 |
| Ordinært resultat etter skattekostnad | | -646 994 | -1 318 825 |
| Årsresultat | 2 | -646 994 | -1 318 825 |
| Årsresultat etter minoritetsinteresser | | -646 994 | -1 318 825 |
| Totalresultat | | -646 994 | -1 318 825 |
| Overføringer og disponeringer | | | |



Resultatregnskap

| Beløp i: NOK | Note | 2021 | 2020 |
|--|-------------|-----------------|-------------------|
| Udekket tap | | -646 994 | -1 318 825 |
| Sum overføringer og disponeringer | | -646 994 | -1 318 825 |



Balanse

| Beløp i: NOK | Note | 2021 | 2020 |
|--|------|-------------------|-------------------|
| BALANSE - EIENDELER | | | |
| Anleggsmidler | | | |
| Immaterielle eiendeler | | | |
| Utsatt skattefordel | 7 | 1 959 046 | 1 813 541 |
| Sum immaterielle eiendeler | | 1 959 046 | 1 813 541 |
| Varige driftsmidler | | | |
| Equipment and other movables | | 181 110 | 268 710 |
| Sum varige driftsmidler | 8 | 181 110 | 268 710 |
| Finansielle anleggsmidler | | | |
| Investering i datterselskap | 10 | 759 091 | |
| Investering i annet foretak i samme konsern | 10 | | |
| Investeringer i tilknyttet selskap | 10 | 15 227 563 | |
| Other long-term receivables | | 1 000 | 1 000 |
| Sum finansielle anleggsmidler | | 15 987 654 | 1 000 |
| Sum anleggsmidler | | 18 127 810 | 2 083 251 |
| Omløpsmidler | | | |
| Varer | | | |
| Fordringer | | | |
| Accounts receivables | 3, 9 | 9 936 596 | 8 822 670 |
| Other short-term receivables | 3 | 2 502 630 | 9 966 173 |
| Sum fordringer | | 12 439 226 | 18 788 843 |
| Investeringer | | | |
| Aksjer og andeler i foretak i samme konsern | 10 | | |
| Bankinnskudd, kontanter og lignende | | | |
| Cash and bank deposits | 4 | 11 125 801 | 6 781 556 |
| Sum bankinnskudd, kontanter og lignende | | 11 125 801 | 6 781 556 |
| Sum omløpsmidler | | 23 565 027 | 25 570 398 |



Balanse

| Beløp i: NOK | Note | 2021 | 2020 |
|---------------------------------------|------|-------------------|-------------------|
| SUM EIENDELER | | 41 692 837 | 27 653 649 |
| BALANSE - EGENKAPITAL OG GJELD | | | |
| Egenkapital | | | |
| Innskutt egenkapital | | | |
| Share capital | 1 | 846 000 | 705 000 |
| Beholdning av egne aksjer | 1 | | |
| Overkurs | | 20 708 319 | 5 849 319 |
| Sum innskutt egenkapital | | 21 554 319 | 6 554 319 |
| Opptjent egenkapital | | | |
| Udekket tap | 2 | 5 986 733 | 5 339 739 |
| Sum opptjent egenkapital | | -5 986 733 | -5 339 739 |
| Sum egenkapital | 2 | 15 567 586 | 1 214 580 |
| Gjeld | | | |
| Langsiktig gjeld | | | |
| Utsatt skatt | 7 | | |
| Annen langsiktig gjeld | | | |
| Gjeld til kredittinstitusjoner | 9 | | |
| Other long term liabilities | 3 | 1 650 216 | 1 673 544 |
| Sum annen langsiktig gjeld | | 1 650 216 | 1 673 544 |
| Sum langsiktig gjeld | | 1 650 216 | 1 673 544 |
| Kortsiktig gjeld | | | |
| Leverandørgjeld | | 514 553 | 1 346 884 |
| Tax payable | 7 | | |
| Public duties payable | | 3 690 914 | 6 152 074 |
| Other current debt | | 20 269 567 | 17 266 568 |
| Sum kortsiktig gjeld | | 24 475 034 | 24 765 526 |
| Sum gjeld | | 26 125 250 | 26 439 070 |
| SUM EGENKAPITAL OG GJELD | | 41 692 837 | 27 653 649 |



Balanse

| Beløp i: NOK | Note | 2021 | 2020 |
|---------------------|-------------|-------------|-------------|
|---------------------|-------------|-------------|-------------|



Brønnøysundregistrene

ÅRSREGNSKAP FOR REGNSKAPSÅRET 2021 - GENERELL INFORMASJON

Journalnummer: 2021 895276

Enheten

Organisasjonsnummer: 813 564 572
Organisasjonsform: Aksjeselskap
Foretaksnavn: ANALYSYS MASON AS
Forretningsadresse: Tjuvholmen allé 19
0252 OSLO

Regnskapsår

Årsregnskapets periode: 01.03.2020 - 28.02.2021

Konsern

Morselskap i konsern: Ja
Konsernregnskap lagt ved: Nei

Regnskapsregler

Regler for små foretak benyttet: Ja
Benyttet ved utarbeidelsen av
årsregnskapet til selskapet: Regnskapslovens alminnelige regler

Årsregnskapet fastsatt av kompetent organ

Bekreftet av representant for selskapet: Hallvard Berg
Dato for fastsettelse av årsregnskapet: 29.10.2021

Grunnlag for avgivelse

År 2021: Årsregnskap er elektronisk innlevert.
År 2020: Tall er hentet fra elektronisk innlevert årsregnskap fra 2021.

Det er ikke krav til at årsregnskapet m.v. som sendes til Regnskapsregisteret er undertegnet. Kontrollen på at dette er utført ligger hos revisor/enhetens øverste organ. Sikkerheten ivaretas ved at innsender har rolle/rettighet for innsending av årsregnskapet via Altinn, og ved at det bekreftes at årsregnskapet er fastsatt av kompetent organ.

Brønnøysundregistrene, 06.11.2021



Organisasjonsnr: 813 564 572
ANALYSYS MASON AS

RESULTATREGNSKAP

| Beløp i: NOK | Note | 2021 | 2020 |
|---|-------------|-------------------|-------------------|
| RESULTATREGNSKAP | | | |
| Inntekter | | | |
| Revenue | 3 | 39 575 237 | 41 439 685 |
| Sum inntekter | | 39 575 237 | 41 439 685 |
| Kostnader | | | |
| Cost of materials | | 1 080 987 | 1 686 472 |
| Personnel expenses | 5, 6 | 30 143 751 | 28 920 728 |
| Exceptional pension costs | 5 | | |
| Depreciation of operating and intangible assets | 8 | 135 886 | 224 008 |
| Other operating expenses | 3, 5 | 9 016 209 | 11 595 762 |
| Sum kostnader | | 40 376 832 | 42 426 970 |
| Driftsresultat | | -801 594 | -987 285 |
| Finansinntekter og finanskostnader | | | |
| Annen renteinntekt | | 146 871 | 4 260 |
| Sum finansinntekter | | 146 871 | 4 260 |
| Annen rentekostnad | | 8 189 | 16 592 |
| Other financial expenses | 3 | 129 586 | 634 325 |
| Sum finanskostnader | | 137 775 | 650 917 |
| Netto finans | | 9 096 | -646 657 |
| Ordinært resultat før skattekostnad | | -792 499 | -1 633 941 |
| Tax on ordinary result | 7 | -145 505 | -315 116 |
| Ordinært resultat etter skattekostnad | | -646 994 | -1 318 825 |
| Årsresultat | 2 | -646 994 | -1 318 825 |
| Årsresultat etter minoritetsinteresser | | -646 994 | -1 318 825 |
| Totalresultat | | -646 994 | -1 318 825 |
| Overføringer og disponeringer | | | |
| Udekket tap | | -646 994 | -1 318 825 |
| Sum overføringer og disponeringer | | -646 994 | -1 318 825 |



Organisasjonsnr: 813 564 572
ANALYSYS MASON AS

BALANSE

| Beløp i: NOK | Note | 2021 | 2020 |
|--|------|-------------------|-------------------|
| BALANSE - EIENDELER | | | |
| Anleggsmidler | | | |
| Immaterielle eiendeler | | | |
| Utsatt skattefordel | 7 | 1 959 046 | 1 813 541 |
| Sum immaterielle eiendeler | | 1 959 046 | 1 813 541 |
| Varige driftsmidler | | | |
| Equipment and other movables | | 181 110 | 268 710 |
| Sum varige driftsmidler | 8 | 181 110 | 268 710 |
| Finansielle anleggsmidler | | | |
| Investering i datterselskap | 10 | 759 091 | |
| Investering i annet foretak i samme konsern | 10 | | |
| Investeringer i tilknyttet selskap | 10 | 15 227 563 | |
| Other long-term receivables | | 1 000 | 1 000 |
| Sum finansielle anleggsmidler | | 15 987 654 | 1 000 |
| Sum anleggsmidler | | 18 127 810 | 2 083 251 |
| Omløpsmidler | | | |
| Varer | | | |
| Fordringer | | | |
| Accounts receivables | 3, 9 | 9 936 596 | 8 822 670 |
| Other short-term receivables | 3 | 2 502 630 | 9 966 173 |
| Sum fordringer | | 12 439 226 | 18 788 843 |
| Investeringer | | | |
| Aksjer og andeler i foretak i samme konsern | 10 | | |
| Bankinnskudd, kontanter og lignende | | | |
| Cash and bank deposits | 4 | 11 125 801 | 6 781 556 |
| Sum bankinnskudd, kontanter og lignende | | 11 125 801 | 6 781 556 |
| Sum omløpsmidler | | 23 565 027 | 25 570 398 |
| SUM EIENDELER | | 41 692 837 | 27 653 649 |

BALANSE - EGENKAPITAL OG GJELD



| | | | |
|-----------------------------------|----------|-------------------|-------------------|
| Egenkapital | | | |
| Innskutt egenkapital | | | |
| Share capital | 1 | 846 000 | 705 000 |
| Beholdning av egne aksjer | 1 | | |
| Overkurs | | 20 708 319 | 5 849 319 |
| Sum innskutt egenkapital | | 21 554 319 | 6 554 319 |
| Opptjent egenkapital | | | |
| Udekket tap | 2 | 5 986 733 | 5 339 739 |
| Sum opptjent egenkapital | | -5 986 733 | -5 339 739 |
| Sum egenkapital | 2 | 15 567 586 | 1 214 580 |
| Gjeld | | | |
| Langsiktig gjeld | | | |
| Utsatt skatt | 7 | | |
| Annen langsiktig gjeld | | | |
| Gjeld til kredittinstitusjoner | 9 | | |
| Other long term liabilities | 3 | 1 650 216 | 1 673 544 |
| Sum annen langsiktig gjeld | | 1 650 216 | 1 673 544 |
| Sum langsiktig gjeld | | 1 650 216 | 1 673 544 |
| Kortsiktig gjeld | | | |
| Leverandørgjeld | | 514 553 | 1 346 884 |
| Tax payable | 7 | | |
| Public duties payable | | 3 690 914 | 6 152 074 |
| Other current debt | | 20 269 567 | 17 266 568 |
| Sum kortsiktig gjeld | | 24 475 034 | 24 765 526 |
| Sum gjeld | | 26 125 250 | 26 439 070 |
| SUM EGENKAPITAL OG GJELD | | 41 692 837 | 27 653 649 |



Organisasjonsnr: 813 564 572
ANALYSYS MASON AS

NOTEOPPLYSNINGER - SELSKAP - alle poster oppgitt i hele tall

Note
5

Antall årsverk i regnskapsåret

Virksomheten har hatt følgende antall årsverk:
13.00



Skatteetaten

| | | |
|-------------------------------|---|--|
| Vår dato 04.10.2018 | Din dato 16.08.2018 | Saksbehandler Henning Stokke |
| 800 80 000 Skatteetaten.no | Din referanse A. Tomterstad/ Marte Nornes | Telefon 90478867 |
| Org.nr 996250318 | Vår referanse 2018/994418 | Postadresse Postboks 9200 Grønland 0134 Oslo |

PARTNER REVISJON DA
Postboks 1942
0125 OSLO

— Tillatelse til å utarbeide årsregnskap og årsberetning på engelsk språk for Analysys Mason AS, org.nr. 813 564 572

Vi viser til deres brev av 16. august 2018 hvor dere søker om dispensasjon fra kravet til å utarbeide årsregnskap og årsberetning på norsk språk for Analysys Mason AS.

Skattedirektoratet gir på bakgrunn av en konkret helhetsvurdering Analysys Mason AS dispensasjon fra kravet til å utarbeide årsregnskap og årsberetning på norsk språk, jf. regnskapsloven § 3-4 tredje ledd.

Dispensasjonen forutsetter at det benyttes engelsk språk ved utarbeidelsen av årsregnskapet og årsberetningen, og at øvrige opplysninger som vedtaket baserer seg på, heller ikke endres vesentlig.

Bakgrunn

Fra søknaden gjengis:

Bakgrunnen for søknaden er at selskapets mor er et engelsk selskap. Analysys Mason AS er 100 % eid av Analysys Mason Limited, som igjen stort sett er eid av engelsktalende private investorer og utenlandske investorer. Morselskapet selv er hjemmehørende i Storbritannia. Det vil derfor være hensiktsmessig at årsregnskapet blir avlagt på engelsk for at eierne skal forstå regnskapet, samt mtp konsolidering.

Analysys Mason AS, tidligere Nexia Management Consulting AS, ble kjøpt opp av det britiske selskapet Analysys Mason Limited i 2017.

Analysys Mason er et globalt konsulent- og forsikringsfirma som spesialiserer seg på telekommunikasjon, media og teknologi. Analysys Mason er etablert i over 100 land rundt om i verden. Analysys Mason AS har i all hovedsak sin kundemasse etablert i Norge, men etter oppkjøpet vil også kundemasse kunne strekke seg over landegrensene.

En norsk utarbeidelse av årsregnskap og årsberetning vil kun ha til formål å tilfredsstille regnskapslovens språkkrav.

Skattedirektoratets vurdering

Etter regnskapsloven § 3-4 tredje ledd skal årsregnskapet og årsberetningen være på norsk.



Departementet kan ved forskrift eller ved enkeltvedtak bestemme at årsregnskapet og/eller årsberetningen kan være på et annet språk.



I Ot. prp. nr. 42 (1997-1998) Om lov om årsregnskap m.v., er det uttalt følgende om regnskapslovens formål, jf. pkt. 1.1:

Regjeringen har som siktemål at regnskapsloven skal bidra til informative regnskaper for ulike grupper av regnskapsbrukere. Regnskapsbrukerne er dels investorer og kreditorer som tilfører kapital til foretakene, og dels andre grupper som har interesse av å vite hvordan foretaket drives, f.eks. de ansatte og lokalsamfunnet. Informasjonen til kapitalmarkedet skal gi grunnlag for riktig prising av finansielle objekter. Riktig prisdannelse på aksjer er en forutsetning for at ressursbruken i samfunnsøkonomien skal bli best mulig. Gode regnskaper vil også gjøre det vanskeligere for markedsdeltakere å ta ut spekulasjonsgevinster med basis i skjevt fordelt informasjon.

Det fremgår således at et av hovedformålene med regnskapsloven er å bidra til "informative regnskaper for ulike grupper av regnskapsbrukere". Regnskapsbrukere vil omfatte, jf. uttalelsen i proposisjonen, blant andre investorer, kreditorer, ansatte og lokalsamfunnet.

Det er etter Skattedirektoratets vurdering derfor avgjørende ved vurdering av om dispensasjon fra kravet til å utarbeide årsregnskap og/eller årsberetning på norsk kan gis, at det ikke foreligger mulige brukere av regnskapsinformasjon som blir vesentlig berørt negativt ved en eventuell dispensasjon.

Som nevnt ovenfor er det særlig hensynet til brukerne av regnskapsinformasjon som skal vurderes ved en dispensasjonssøknad. I denne vurderingen har Skattedirektoratet lagt vekt på at selskapet er heleid av et utenlandsk selskap. Eierkretsen er videre begrenset. I tillegg er selskapets virksomhet utpreget internasjonal, og arbeidsspråk er gjerne engelsk.

Vennligst oppgi vår referanse ved henvendelse i saken.

Med hilsen

Jeanette Munkvold Skovholt
seniorrådgiver
Rettsavdelingen, foretaksskatt
Skattedirektoratet

Henning Stokke

Dokumentet er elektronisk godkjent og har derfor ikke håndskrevne signaturer.





Annual Report 2021 Analysys Mason AS

**Revenue statement
Balance sheet
Notes to the Accounts**

Org.no.: 813 564 572



| Revenue statement | | | |
|---|-------------|--------------------------|--------------------------|
| Analysys Mason AS | | | |
| Operating income and operating expenses | Note | 2021 | 2020 |
| Revenue | 3 | <u>39 575 237</u> | <u>41 439 685</u> |
| Total operating income | | <u>39 575 237</u> | <u>41 439 685</u> |
| Cost of materials | | 1 080 987 | 1 686 472 |
| Personnel expenses | 5, 6 | 30 143 751 | 28 920 728 |
| Depreciation of operating and intangible assets | 8 | 135 886 | 224 008 |
| Other operating expenses | 3, 5 | <u>9 016 209</u> | <u>11 595 762</u> |
| Total operating expenses | | <u>40 376 832</u> | <u>42 426 970</u> |
| Operating profit | | <u>-801 594</u> | <u>-987 285</u> |
| Financial income and expenses | | | |
| Other interest income | | 146 871 | 4 260 |
| Other interest expenses | | 8 189 | 16 592 |
| Other financial expenses | 3 | <u>129 586</u> | <u>634 325</u> |
| Net financial items | | <u>9 096</u> | <u>-646 657</u> |
| Operating result before tax | | -792 499 | -1 633 941 |
| Tax on ordinary result | 7 | <u>-145 505</u> | <u>-315 116</u> |
| Ordinary result after tax | | <u>-646 994</u> | <u>-1 318 825</u> |
| Annual net profit | 2 | <u>-646 994</u> | <u>-1 318 825</u> |
| Brought forward | | | |
| Loss brought forward | | 646 994 | 1 318 825 |
| Net brought forward | | <u>-646 994</u> | <u>-1 318 825</u> |








| Balance sheet | | | |
|-------------------------------------|-------------|-------------------|-------------------|
| Analysys Mason AS | | | |
| Assets | Note | 2021 | 2020 |
| Fixed assets | | | |
| Deferred tax assets | 7 | 1 959 046 | 1 813 541 |
| Total intangible assets | | <u>1 959 046</u> | <u>1 813 541</u> |
| Tangible assets | | | |
| Equipment and other movables | | 181 110 | 268 710 |
| Total tangible assets | 8 | <u>181 110</u> | <u>268 710</u> |
| Financial fixed assets | | | |
| Investments in subsidiaries | 10 | 759 091 | 0 |
| Investments in associated companies | 10 | 15 227 563 | 0 |
| Other long-term receivables | | 1 000 | 1 000 |
| Total financial fixed assets | | <u>15 987 654</u> | <u>1 000</u> |
| Total fixed assets | | <u>18 127 810</u> | <u>2 083 251</u> |
| Current assets | | | |
| Receivables | | | |
| Accounts receivables | 3, 9 | 9 936 596 | 8 822 670 |
| Other short-term receivables | 3 | 2 502 630 | 9 966 173 |
| Total receivables | | <u>12 439 226</u> | <u>18 788 843</u> |
| Cash and bank deposits | 4 | 11 125 801 | 6 781 556 |
| Total current assets | | <u>23 565 027</u> | <u>25 570 398</u> |
| Total assets | | <u>41 692 837</u> | <u>27 653 649</u> |



| Balance sheet | | | |
|---|-------------|-------------------|-------------------|
| Analysys Mason AS | | | |
| Equity and liabilities | Note | 2021 | 2020 |
| Paid-up equity | | | |
| Share capital | 1 | 846 000 | 705 000 |
| Share premium reserve | | 20 708 319 | 5 849 319 |
| Total paid-up equity | | 21 554 319 | 6 554 319 |
| Retained earnings | | | |
| Uncovered loss | 2 | -5 986 733 | -5 339 739 |
| Total retained earnings | | -5 986 733 | -5 339 739 |
| Total equity | 2 | 15 567 586 | 1 214 580 |
| Liabilities | | | |
| Other long term liabilities | 3 | 1 650 216 | 1 673 544 |
| Total of other long term liabilities | | 1 650 216 | 1 673 544 |
| Current liabilities | | | |
| Trade creditors | | 514 553 | 1 346 884 |
| Public duties payable | | 3 690 914 | 6 152 074 |
| Other current debt | | 20 269 567 | 17 266 568 |
| Total current liabilities | | 24 475 034 | 24 765 526 |
| Total liabilities | | 26 125 250 | 26 439 070 |
| Total equity and liabilities | | 41 692 837 | 27 653 649 |

Oslo, 25.10.2021
The board of Analysys Mason AS

| | | |
|--|--|---|
|  Abraham Cornelis Moerman chairman of the board |  Hallvard Berg general Manager |  Jan Morten Ruud member of the board |
|  Terje Finn Schøyen member of the board |  Christopher Andrew Stanford-Beale member of the board | |

Analysys Mason AS Page 4



Accounting principles

The annual accounts have been prepared in conformity with the Accounting Act and NRS 8 - Good accounting practice for small companies. The company uses the same financial calendar as the group, 01 March 2020 to 28 February 2021.

Operating revenues

Income from the sale of services are posted to income as they are delivered.

Tax

The tax charge in the profit and loss account consists of tax payable for the period and the change in deferred tax. Deferred tax is calculated at the tax rate at 22 % on the basis of tax-reducing and tax-increasing temporary differences that exist between accounting and tax values, and the tax loss carried forward at the end of the accounting year. Tax-increasing and tax-reducing temporary differences that reverse or may reverse in the same period are set off and entered net.

Classification and valuation of fixed assets

Fixed assets include assets included for long-term ownership and use. Fixed assets are valued at acquisition cost. Property, plant and equipment are entered in the balance sheet and depreciated over the asset's economic lifetime. The depreciation period for real property acquired after 2009 is divided into the part that represents the building and the part that represents fixed technical installations. Property, plant and equipment are written down to a recoverable amount in the case of fall in value which is expected not to be temporary. The recoverable amount is the higher of the net sale value and value in use. Value in use is the present value of future cash flows related to the asset. Write-downs are reversed when the basis for the write-down is no longer present.

Classification and valuation of current assets

Current assets and short-term liabilities normally include items that fall due for payment within one year of the balance sheet date, as well as items that relate to the stock cycle. Current assets are valued at the lower of acquisition cost and fair value.

Shares in subsidiaries

Subsidiaries are valued using the cost method in the company accounts. The investment is valued at acquisition cost for the shares unless a write-down has been necessary. A write-down to fair value is made when a fall in value is due to reasons that cannot be expected to be temporary and such write-down must be considered as necessary in accordance with good accounting practice. Write-downs are reversed when the basis for the write-down is no longer present.

Dividends, group contributions and other distributions from subsidiaries are posted to income in the same year as provided for in the distributor's accounts. To the extent that dividends/ group contributions exceed the share of profits earned after the date of acquisition, the excess amounts represents a repayment of invested capital, and distributions are deducted from the investment's value in the balance sheet of the parent company.

Receivables

Receivables from customers and other receivables are entered at par value after deducting a provision for expected losses. The provision for losses is made on the basis of an individual assessment of the respective receivables.

Pension liabilities

Pension liabilities financed over operations are calculated and entered on the balance sheet under the provision for liabilities. Pension schemes financed through insured schemes are not entered on the balance sheet. The pension premium is treated in these cases as a pension cost and classified together with wage costs.



Note 1 Shareholders

The share capital in Analysys Mason AS as of 28.02 consists of:

| | Total | Face value | Entered |
|-----------------|--------------|------------|----------------|
| Ordinary shares | 3 525 | 240 | 846 000 |
| Total | 3 525 | | 846 000 |

Ownership structure

Shareholders in % at year end:

| | Ordinary | Owner interest | Share of votes |
|------------------------|----------|----------------|----------------|
| Analysys Mason Limited | 3 525 | 100 | 100 |

Note 2 Equity capital

| | Share capital | Other equity capital | Total equity capital |
|------------------------------------|----------------|----------------------|----------------------|
| As at 01.03.2020 | 705 000 | 509 580 | 1 214 580 |
| Contribution in kind (Directus AS) | 141 000 | 14 859 000 | 15 000 000 |
| Result for the year | | -646 994 | -646 994 |
| Dividend | | 0 | 0 |
| As at 29.02.2021 | 846 000 | 14 721 586 | 15 567 586 |

Note 3 Inter-company transactions

| | 2021 |
|--|-----------|
| Management fee within the group (income) | 3 986 143 |
| Management fee within the group (cost) | 4 522 617 |
| Long-term liabilities within the group | 1 650 216 |
| Short-term liabilities within the group | 128 670 |
| Short-term receivables within the group | 335 506 |

Translation differences on inter-company liabilities are recognized as other financial expenses or other financial income. Short-term receivables are offset against short-term liabilities when applicable.



Note 4 Bank deposits

Funds standing on the tax deduction account (restricted funds) are NOK 1 403 917.

Note 5 Note Salary costs and benefits, remuneration to the chief executive, board and auditor

| Salary costs | 2021 | 2020 |
|---------------------|-------------------|-------------------|
| Salaries | 23 082 971 | 21 513 298 |
| Employment tax | 3 351 407 | 3 898 600 |
| Pension costs | 2 862 405 | 2 674 260 |
| Other benefits | 846 968 | 834 571 |
| Total | 30 143 751 | 28 920 728 |

In 2021 the company employed 13 full-time equivalents.

| Remuneration to leading personnel | Chief Executive | Board |
|--|------------------------|--------------|
| Salaries | 1 942 021 | 0 |
| Pension costs | 176 643 | 0 |
| Other remuneration | 32 635 | 0 |
| Total | 2 151 299 | 0 |

The chief executive has a bonus agreement.

Auditor

Audit fees expensed for 2021 amount to NOK 104 500. In addition there is a fee for other services of NOK 23 000. These amounts are excluding value added taxes.

Note 6 Pensions

The company is liable to maintain an occupational pension scheme under the Mandatory Occupational Pensions Act. The company's pension schemes satisfy the requirements of this Act.

Pension liabilities

The company has both a defined contribution plan and a defined benefit plan. The defined benefit plan comprises 2 employees and 1 retiree. The pension plans are fully insured and according to the Accounting Act's chapter five omitted in the balance sheet. The period's premium is expensed.

Insured pension liabilities in 2021

| | | |
|-------------------------|----|------------|
| Pension premium | kr | 262 101 |
| Premium fund size | kr | 27 |
| Pension funds | kr | 10 135 935 |
| Return on pension funds | kr | 426 808 |



Note 7 Tax

| | 2021 | 2020 |
|--|-----------------|-------------------|
| This year's tax expense | | |
| Entered tax on ordinary profit/loss: | | |
| Payable tax | 0 | 0 |
| Changes in deferred tax assets | -145 505 | -315 116 |
| Tax expense on ordinary profit/loss | -145 505 | -315 116 |
| | | |
| Taxable income: | | |
| Ordinary result before tax | -792 499 | -1 633 941 |
| Permanent differences | 131 116 | 201 595 |
| Changes in temporary differences | 21 189 | 65 883 |
| Taxable income | -640 193 | -1 366 463 |
| | | |
| Payable tax in the balance: | | |
| Payable tax on this year's result | 0 | 0 |
| Total payable tax in the balance | 0 | 0 |

The tax effect of temporary differences and loss for to be carried forward that has formed the basis for deferred tax and deferred tax advantages, specified on type of temporary differences

| | 2021 | 2020 | Difference |
|--|-------------------|-------------------|----------------|
| Tangible assets | -186 041 | -177 924 | 8 117 |
| Accounts receivable | 0 | 13 072 | 13 072 |
| Total | -186 041 | -164 852 | 21 189 |
| | | | |
| Accumulated loss to be brought forward | -8 718 712 | -8 078 518 | 640 193 |
| Basis for deferred tax assets | -8 904 753 | -8 243 370 | 661 382 |
| | | | |
| Deferred tax assets (22 %) | -1 959 046 | -1 813 541 | 145 504 |

Note 8 Fixed assets

| | Fixtures and fittings |
|------------------------------------|-----------------------|
| Purchase cost as of 01.03.20 | 1 361 903 |
| + Inflow purchased fixed assets | 48 286 |
| = Acquisition cost 28.02.21 | 1 410 189 |
| Accumulated depreciation 28.02.21 | 1 229 077 |
| = Book value 28.02.21 | 181 111 |
| This year's ordinary depreciations | 135 884 |
| | |
| Economic life | 3-5 years |
| Depreciation plan | Linear |



Note 9 Charges and guarantees

| | |
|--|------------------|
| Debt secured by charges, mortgages and guarantees | 2021 |
| Short-term debt to credit institutions | 0 |
| Guarantees - rent | 1 351 350 |
| Total | 1 351 350 |
| Book value of charged assets | |
| Customer receivables | 6 805 450 |
| Total | 6 805 450 |

The company has an unused overdraft facility with its bank of NOK 1500 000.

Note 10 Subsidiaries, associates, joint ventures

| | Municipality | Owner share | Share of votes | Share of equity | Share of result |
|-------------------------|---------------------|--------------------|-----------------------|------------------------|------------------------|
| Directus AS | OSLO | 41,4% | 41,4% | 5 966 263 | -37 357 |
| Analysys Mason Ventures | OSLO | 100% | 100% | 120 000 | 0 |
| Nordic Fund 1 AS | | | | | |

Shares in subsidiaries are valued at cost less any write-downs to fair value. There are no write-downs as of 28.02.2021.

Note 11 Group financial statements

Analysys Mason AS is part of the Datatec Group. Consolidated financial statements for the Group can be found on Datatec's website, <https://www.datatec.com/investors-annual-reports.php>.



Til generalforsamlingen i **Analysys Mason AS**

Uavhengig revisors beretning

Uttalelse om revisjonen av årsregnskapet

Konklusjon

Vi har revidert **Analysys Mason AS'** årsregnskap som viser et underskudd på **NOK 646 994**. Årsregnskapet består av balanse per 28. februar 2021, resultatregnskap, for regnskapsåret avsluttet per denne datoen og noter til årsregnskapet, herunder et sammendrag av viktige regnskapsprinsipper.

Etter vår mening er det medfølgende årsregnskapet avgitt i samsvar med lov og forskrifter og gir et rettviseende bilde av selskapets finansielle stilling per 28. februar 2021, og av dets resultater for regnskapsåret avsluttet per denne datoen i samsvar med regnskapslovens regler og god regnskapsskikk i Norge.

Grunnlag for konklusjonen

Vi har gjennomført revisjonen i samsvar med lov, forskrift og god revisjonsskikk i Norge, herunder de internasjonale revisjonsstandardene International Standards on Auditing (ISA-ene). Våre oppgaver og plikter i henhold til disse standardene er beskrevet i Revisors oppgaver og plikter ved revisjon av årsregnskapet. Vi er uavhengige av selskapet slik det kreves i lov og forskrift, og har overholdt våre øvrige etiske forpliktelser i samsvar med disse kravene. Etter vår oppfatning er innhentet revisjonsbevis tilstrekkelig og hensiktsmessig som grunnlag for vår konklusjon.

Styrets og daglig leders ansvar for årsregnskapet

Styret og daglig leder (ledelsen) er ansvarlig for å utarbeide årsregnskapet i samsvar med lov og forskrifter, herunder for at det gir et rettviseende bilde i samsvar med regnskapslovens regler og god regnskapsskikk i Norge. Ledelsen er også ansvarlig for slik intern kontroll som den finner nødvendig for å kunne utarbeide et årsregnskap som ikke inneholder vesentlig feilinformasjon, verken som følge av misligheter eller utilsiktede feil.

Ved utarbeidelsen av årsregnskapet må ledelsen ta standpunkt til selskapets evne til fortsatt drift og opplyse om forhold av betydning for fortsatt drift. Forutsetningen om fortsatt drift skal legges til grunn for årsregnskapet så lenge det ikke er sannsynlig at virksomheten vil bli avvirket.

Revisors oppgaver og plikter ved revisjonen av årsregnskapet

Vårt mål er å oppnå betryggende sikkerhet for at årsregnskapet som helhet ikke inneholder vesentlig feilinformasjon, verken som følge av misligheter eller utilsiktede feil, og å avgi en revisjonsberetning som inneholder vår konklusjon. Betryggende sikkerhet er en høy grad av sikkerhet, men ingen garanti for at en revisjon utført i samsvar med lov, forskrift og god revisjonsskikk i Norge, herunder ISA-ene, alltid vil avdekke vesentlig feilinformasjon som eksisterer. Feilinformasjon kan oppstå som følge av misligheter eller utilsiktede feil. Feilinformasjon blir vurdert som vesentlig dersom den enkeltvis eller samlet med rimelighet kan forventes å påvirke økonomiske beslutninger som brukerne foretar basert på årsregnskapet.

Side 1 av 2

Adresse:
Postb. 1942 Vikå
0125 Oslo

Besøksadresse:
Dronning Mauds gate 10
0250 Oslo

Telefon:
+47 2193 9300

E-post:
firma@partnerrevisjon.no

Nettside:
www.partnerrevisjon.no

MEDLEM AV DEN NORSKE REVISORFORENING.



Uavhengig revisors beretning for Analysys Mason AS

Som del av en revisjon i samsvar med lov, forskrift og god revisjonsskikk i Norge, herunder ISA-ene, utøver vi profesjonelt skjønn og utviser profesjonell skepsis gjennom hele revisjonen. I tillegg:

- identifiserer og anslår vi risikoen for vesentlig feilinformasjon i årsregnskapet, enten det skyldes misligheter eller utilsiktede feil. Vi utformer og gjennomfører revisjonshandlinger for å håndtere slike risikoer, og innhenter revisjonsbevis som er tilstrekkelig og hensiktsmessig som grunnlag for vår konklusjon. Risikoen for at vesentlig feilinformasjon som følge av misligheter ikke blir avdekket, er høyere enn for feilinformasjon som skyldes utilsiktede feil, siden misligheter kan innebære samarbeid, forfalskning, bevisste utelatelser, uriktige fremstillinger eller overstyring av intern kontroll.
- opparbeider vi oss en forståelse av den interne kontroll som er relevant for revisjonen, for å utforme revisjonshandlinger som er hensiktsmessige etter omstendighetene, men ikke for å gi uttrykk for en mening om effektiviteten av selskapets interne kontroll.
- evaluerer vi om de anvendte regnskapsprinsippene er hensiktsmessige og om regnskapsestimaterne og tilhørende noteopplysninger utarbeidet av ledelsen er rimelige.
- konkluderer vi på hensiktsmessigheten av ledelsens bruk av fortsatt drift-forutsetningen ved avleggelsen av årsregnskapet, basert på innhentede revisjonsbevis, og hvorvidt det foreligger vesentlig usikkerhet knyttet til hendelser eller forhold som kan skape tvil av betydning om selskapets evne til fortsatt drift. Dersom vi konkluderer med at det eksisterer vesentlig usikkerhet, kreves det at vi i revisjonsberetningen henleder oppmerksomheten på tilleggsopplysningene i årsregnskapet, eller, dersom slike tilleggsopplysninger ikke er tilstrekkelige, at vi modifiserer vår konklusjon om årsregnskapet. Våre konklusjoner er basert på revisjonsbevis innhentet inntil datoen for revisjonsberetningen. Etterfølgende hendelser eller forhold kan imidlertid medføre at selskapet ikke fortsetter driften.
- evaluerer vi den samlede presentasjonen, strukturen og innholdet i årsregnskapet, inkludert tilleggsopplysningene, og hvorvidt årsregnskapet gir uttrykk for de underliggende transaksjonene og hendelsene på en måte som gir et rettviseende bilde.

Vi kommuniserer med styret blant annet om det planlagte omfanget av revisjonen og til hvilken tid revisjonsarbeidet skal utføres. Vi utveksler også informasjon om forhold av betydning som vi har avdekket i løpet av revisjonen, herunder om eventuelle svakheter av betydning i den interne kontrollen.

Uttalelse om øvrige lovmessige krav

Konklusjon om registrering og dokumentasjon

Basert på vår revisjon av årsregnskapet som beskrevet ovenfor, og kontrollhandlinger vi har funnet nødvendig i henhold til internasjonal standard for attestasjonsoppdrag (ISAE) 3000 «Attestasjonsoppdrag som ikke er revisjon eller forenklet revisorkontroll av historisk finansiell informasjon», mener vi at ledelsen har oppfylt sin plikt til å sørge for ordentlig og oversiktlig registrering og dokumentasjon av selskapets regnskapsopplysninger i samsvar med lov og god bokføringsskikk i Norge.

Oslo, 29. oktober 2021

PARTNER REVISJON AS

Anne Gudrid Tømterstad
Statsautorisert revisor

Side 2 av 2

Adresse:
Postb. 1942 Vikla
0125 Oslo

Besøksadresse:
Dronning Mauds gate 10
0250 Oslo

Telefon:
+47 2193 9300

E-post:
firma@partnerrevisjon.no

Nettside:
www.partnerrevisjon.no

MEDLEM AV DEN NORSKE REVISORFORENING.