



ÅRSREGNSKAPET FOR REGNSKAPSÅRET 2018 - GENERELL INFORMASJON

Enheten

Organisasjonsnummer: 883 262 492
Organisasjonsform: Aksjeselskap
Foretaksnavn: OSLO MARKET SOLUTIONS AS
Forretningsadresse: Fred. Olsens gate 1
0152 OSLO

Regnskapsår

Årsregnskapets periode: 01.01.2018 - 31.12.2018

Konsern

Morselskap i konsern: Nei

Regnskapsregler

Regler for små foretak benyttet: Nei
Benyttet ved utarbeidelsen av årsregnskapet til selskapet: Regnskapslovens alminnelige regler

Årsregnskapet fastsatt av kompetent organ

Bekreftet av representant for selskapet: Tine Charlotte Holm
Dato for fastsettelse av årsregnskapet: 14.03.2019

Grunnlag for avgivelse

År 2018: Årsregnskapet er elektronisk innlevert
År 2017: Tall er hentet fra elektronisk innlevert årsregnskap fra 2018

Det er ikke krav til at årsregnskapet m.v. som sendes til Regnskapsregisteret er undertegnet. Kontrollen på at dette er utført ligger hos revisor/enhetens øverste organ. Sikkerheten ivaretas ved at innsender har rolle/rettighet for innsending av årsregnskapet via Altinn, og ved at det bekreftes at årsregnskapet er fastsatt av kompetent organ.

Brønnøysundregistrene, 06.05.2021



Resultatregnskap

Beløp i: NOK	Note	2018	2017
RESULTATREGNSKAP			
Inntekter			
Salgsinntekt	8	23 177 308	24 221 561
Sum inntekter		23 177 308	24 221 561
Kostnader			
Lønnskostnad	3,4	13 628 029	12 988 931
Avskrivning på varige driftsmidler og immaterielle eiendeler	6	84 823	101 541
Annen driftskostnad	1,2	8 501 279	9 266 813
Sum kostnader		22 214 131	22 357 285
Driftsresultat		963 177	1 864 276
Finansinntekter og finanskostnader			
Annen renteinntekt		93 936	83 118
Annen finansinntekt		20 018	22 961
Sum finansinntekter		113 954	106 079
Annen finanskostnad		55 878	28 989
Sum finanskostnader		55 878	28 989
Netto finans		58 076	77 090
Ordinært resultat før skattekostnad		1 021 253	1 941 366
Skattekostnad på ordinært resultat	5	251 975	476 128
Ordinært resultat etter skattekostnad		769 278	1 465 238
Årsresultat		769 278	1 465 238
Overføringer og disponeringer			
Ordinært utbytte	7		1 500 000
Overføringer til/fra annen egenkapital	7	769 278	-34 762
Sum overføringer og disponeringer		769 278	1 465 238



Balanse

Beløp i: NOK	Note	2018	2017
BALANSE - EIENDELER			
Anleggsmidler			
Immaterielle eiendeler			
Utsatt skattefordel	5	40 199	52 469
Sum immaterielle eiendeler		40 199	52 469
Varige driftsmidler			
Driftsløsøre, inventar, verktøy, kontormaskiner og lignende	6	125 347	108 390
Sum varige driftsmidler		125 347	108 390
Sum anleggsmidler		165 546	160 859
Omløpsmidler			
Varer			
Fordringer			
Kundefordringer	8	1 474 259	1 447 290
Andre fordringer		441 839	286 365
Sum fordringer		1 916 098	1 733 655
Bankinnskudd, kontanter og lignende			
Bankinnskudd, kontanter og lignende	9	6 371 383	8 331 983
Sum bankinnskudd, kontanter og lignende		6 371 383	8 331 983
Sum omløpsmidler		8 287 481	10 065 638
SUM EIENDELER		8 453 027	10 226 497
BALANSE - EGENKAPITAL OG GJELD			
Egenkapital			
Innskutt egenkapital			
Selskapskapital	7	102 549	102 549
Sum innskutt egenkapital		102 549	102 549



Balanse

Beløp i: NOK	Note	2018	2017
Opptjent egenkapital			
Annen egenkapital	7	4 131 468	3 362 190
Sum opptjent egenkapital		4 131 468	3 362 190
Sum egenkapital		4 234 017	3 464 739
Sum langsiktig gjeld		0	0
Kortsiktig gjeld			
Leverandørgjeld	8	541 846	1 297 133
Betalbar skatt	5	239 708	464 145
Skyldige offentlige avgifter		1 087 256	662 777
Annen kortsiktig gjeld		2 350 200	2 837 703
Sum kortsiktig gjeld		4 219 010	5 261 758
Sum gjeld		4 219 010	5 261 758
SUM EGENKAPITAL OG GJELD		8 453 027	8 726 497



KPMG AS
Sørkedalsveien 6
Postboks 7000 Majorstuen
0306 Oslo

Telephone +47 04063
Fax +47 22 60 96 01
Internet www.kpmg.no
Enterprise 935 174 627 MVA

Til generalforsamlingen i Oslo Market Solutions AS

Uavhengig revisors beretning

Uttalelse om revisjonen av årsregnskapet

Konklusjon

Vi har revidert Oslo Market Solutions AS' årsregnskap som viser et overskudd på kr 769 278. Årsregnskapet består av balanse per 31. desember 2018, resultatregnskap og kontantstrømoppstilling for regnskapsåret avsluttet per denne datoen og noteopplysninger til årsregnskapet, herunder et sammendrag av viktige regnskapsprinsipper.

Etter vår mening er det medfølgende årsregnskapet avgitt i samsvar med lov og forskrifter og gir et rettviseende bilde av selskapets finansielle stilling per 31. desember 2018, og av dets resultater og kontantstrømmer for regnskapsåret avsluttet per denne datoen i samsvar med regnskapslovens regler og god regnskapsskikk i Norge.

Grunnlag for konklusjonen

Vi har gjennomført revisjonen i samsvar med lov, forskrift og god revisjonsskikk i Norge, herunder de internasjonale revisjonsstandardene International Standards on Auditing (ISA-ene). Våre oppgaver og plikter i henhold til disse standardene er beskrevet i Revisors oppgaver og plikter ved revisjon av årsregnskapet. Vi er uavhengige av selskapet slik det kreves i lov og forskrift, og har overholdt våre øvrige etiske forpliktelser i samsvar med disse kravene. Etter vår oppfatning er innhentet revisjonsbevis tilstrekkelig og hensiktsmessig som grunnlag for vår konklusjon.

Øvrig informasjon

Ledelsen er ansvarlig for øvrig informasjon. Øvrig informasjon omfatter informasjon i årsrapporten bortsett fra årsregnskapet og den tilhørende revisjonsberetningen.

Vår uttalelse om revisjonen av årsregnskapet dekker ikke øvrig informasjon, og vi attesterer ikke den øvrige informasjonen.

I forbindelse med revisjonen av årsregnskapet er det vår oppgave å lese øvrig informasjon med det formål å vurdere hvorvidt det foreligger vesentlig inkonsistens mellom øvrig informasjon og årsregnskapet, kunnskap vi har opparbeidet oss under revisjonen, eller hvorvidt den tilsynelatende inneholder vesentlig feilinformasjon.

Dersom vi konkluderer med at den øvrige informasjonen inneholder vesentlig feilinformasjon er vi pålagt å rapportere det. Vi har ingenting å rapportere i så henseende.

KPMG AS, a Norwegian limited liability company and member firm of the KPMG network of independent member firms affiliated with KPMG International Cooperative ("KPMG International"), a Swiss entity

Statautoriserte revisorer medlemmer av Den norske Revisorforening

Offices in

Oslo	Fivarum	Mo i Rana	Sjød
Ålesund	Franzese	Mede	Strøme
Arendal	Hamar	Skien	Tromsø
Bergen	Haugesund	Sandefjord	Tromsø
Bodø	Kjøvik	Stordnessjøen	Lysnes
Drammen	Kristiansand	Stavanger	Ålesund



Styrets og daglig leders ansvar for årsregnskapet

Styret og daglig leder (ledelsen) er ansvarlig for å utarbeide årsregnskapet i samsvar med lov og forskrifter, herunder for at det gir et rettviseende bilde i samsvar med regnskapslovens regler og god regnskapsskikk i Norge. Ledelsen er også ansvarlig for slik internkontroll som den finner nødvendig for å kunne utarbeide et årsregnskap som ikke inneholder vesentlig feilinformasjon, verken som følge av misligheter eller utilsiktede feil.

Ved utarbeidelsen av årsregnskapet må ledelsen ta standpunkt til selskapets evne til fortsatt drift og opplyse om forhold av betydning for fortsatt drift. Forutsetningen om fortsatt drift skal legges til grunn for årsregnskapet så lenge det ikke er sannsynlig at virksomheten vil bli avvirket.

Revisors oppgaver og plikter ved revisjonen av årsregnskapet

Vårt mål med revisjonen er å oppnå betryggende sikkerhet for at årsregnskapet som helhet ikke inneholder vesentlig feilinformasjon, verken som følge av misligheter eller utilsiktede feil, og å avgi en revisjonsberetning som inneholder vår konklusjon. Betryggende sikkerhet er en høy grad av sikkerhet, men ingen garanti for at en revisjon utført i samsvar med lov, forskrift og god revisjonsskikk i Norge, herunder ISA-ene, alltid vil avdekke vesentlig feilinformasjon som eksisterer. Feilinformasjon kan oppstå som følge av misligheter eller utilsiktede feil. Feilinformasjon blir vurdert som vesentlig dersom den enkeltvis eller samlet med rimelighet kan forventes å påvirke økonomiske beslutninger som brukerne foretar basert på årsregnskapet.

Som del av en revisjon i samsvar med lov, forskrift og god revisjonsskikk i Norge, herunder ISA-ene, utøver vi profesjonelt skjønn og utviser profesjonell skepsis gjennom hele revisjonen. I tillegg:

- identifiserer og anslår vi risikoen for vesentlig feilinformasjon i regnskapet, enten det skyldes misligheter eller utilsiktede feil. Vi utformer og gjennomfører revisjonshandlinger for å håndtere slike risikoen, og innhenter revisjonsbevis som er tilstrekkelig og hensiktsmessig som grunnlag for vår konklusjon. Risikoen for at vesentlig feilinformasjon som følge av misligheter ikke blir avdekket, er høyere enn for feilinformasjon som skyldes utilsiktede feil, siden misligheter kan innebære samarbeid, forfalskning, bevisste utelatelser, uriktige fremstillinger eller overstyring av internkontroll.
- opparbeider vi oss en forståelse av den interne kontroll som er relevant for revisjonen, for å utforme revisjonshandlinger som er hensiktsmessige etter omstendighetene, men ikke for å gi uttrykk for en mening om effektiviteten av selskapets interne kontroll.
- evaluerer vi om de anvendte regnskapsprinsippene er hensiktsmessige og om regnskapsestimaterne og tilhørende noteopplysninger utarbeidet av ledelsen er rimelige.
- konkluderer vi på hensiktsmessigheten av ledelsens bruk av fortsatt drift-forutsetningen ved avleggelsen av regnskapet, basert på innhentede revisjonsbevis, og hvorvidt det foreligger vesentlig usikkerhet knyttet til hendelser eller forhold som kan skape tvil av betydning om selskapets evne til fortsatt drift. Dersom vi konkluderer med at det eksisterer vesentlig usikkerhet, kreves det at vi i revisjonsberetningen henleder oppmerksomheten på tilleggsopplysningene i regnskapet, eller, dersom slike tilleggsopplysninger ikke er tilstrekkelige, at vi modifiserer vår konklusjon om årsregnskapet. Våre konklusjoner er basert på revisjonsbevis innhentet inntil datoen for revisjonsberetningen. Etterfølgende hendelser eller forhold kan imidlertid medføre at selskapet ikke fortsetter driften.
- evaluerer vi den samlede presentasjonen, strukturen og innholdet, inkludert tilleggsopplysningene, og hvorvidt årsregnskapet representerer de underliggende transaksjonene og hendelsene på en måte som gir et rettviseende bilde.

Vi kommuniserer med styret blant annet om det planlagte omfanget av revisjonen og til hvilken tid revisjonsarbeidet skal utføres. Vi utveksler også informasjon om forhold av betydning som vi har avdekket i løpet av revisjonen, herunder om eventuelle svakheter av betydning i den interne kontrollen.



Revisors beretning - 2018
Oslo Market Solutions AS

Uttalelse om andre lovmessige krav

Konklusjon om registrering og dokumentasjon

Basert på vår revisjon av årsregnskapet som beskrevet ovenfor, og kontrollhandlinger vi har funnet nødvendig i henhold til internasjonal standard for attestasjonsoppdrag (ISAE) 3000 «Attestasjonsoppdrag som ikke er revisjon eller forenklet revisorkontroll av historisk finansiell informasjon», mener vi at ledelsen har oppfylt sin plikt til å sørge for ordentlig og oversiktlig registrering og dokumentasjon av selskapets regnskapsopplysninger i samsvar med lov og god bokføringsskikk i Norge.

Oslo, 20. mars 2019

KPMG

Lars Inge Pettersen
Statsautorisert revisor



Oslo Market Solutions AS

Styrets årsberetning 2018

OMS er en av Nordens ledende leverandører av løsninger for internettbasert verdipapirhandel, porteføljerapportering og distribusjon av markedsdata i realtid. Selskapet har en solid posisjon i finansbransjen i Norge, med et bredt kundegrunnlag og en betydelig andel løpende inntekter.

Selskapet eies i sin helhet av Oslo Børs VPS Holding ASA og har forretningssted i Oslo.

Omsetningen viste en nedgang på 4% fra forrige år, mens løpende inntekter økte med 9%. Driftskostnadene ble redusert med 1% hovedsaklig grunnet lavere administrasjonskostnader og redusert bruk av eksterne konsulenter. Selskapet åpnet i 2018 en Filial i Sverige og har ansatt en Country Manager for området.

Regnskapet ble gjort opp med resultat etter skatt på NOK 769 278. Egenkapitalen ved utgangen av året var NOK 4 234 017.


Styret bekrefter at årsregnskapet gir en rettvise oversikt av selskapets eiendeler, gjeld, finansielle stilling og resultat. Det bekreftes at årsregnskapet er avlagt under forutsetning om fortsatt drift, og styret bekrefter at forutsetningen er til stede. Ved tidspunkt for avleggelse har det ikke inntruffet forhold av betydning for årsregnskapet for 2018.


Selskapet hadde ved utgangen av året 17,2 ansatte. Selskapet har et godt arbeidsmiljø og arbeider kontinuerlig for å sikre dette. Sykefraværet i 2018 var på 2,43%. Selskapet forurensrer ikke det ytre miljø. Det er ikke registrert skader eller ulykker i Oslo Market Solutions. Det er tre kvinner ansatt i selskapet, hvorav den ene er administrerende direktør. Selskapet har ikke planer om å iverksette særskilte tiltak for å øke kvinneandelen. Det praktiseres full likestilling mellom kjønnene på arbeidsplassen.

Årets resultat etter skatt endte på NOK 769 278 disponeres som følger:

Avsatt til utbytte	NOK	0
Overført til annen egenkapital	NOK	769 278
Sum overføringer	NOK	769 278


Oslo, den 14. mars 2019


Geir Heggem
(leder)


Aleksander Nervik


Øyvind Skar


Audun Bø


Tine Charlotte Holm
(adm.dir.)



Årsregnskap 2018 Oslo Market Solutions AS

Resultatregnskap
Balanse
Kontantstrøm
Noter til regnskapet

Org.nr.: 883 262 492



Resultatregnskap

Oslo Market Solutions AS

Driftsinntekter og driftskostnader	Note	2018	2017
Driftsinntekter	8	23 177 308	24 221 561
Sum driftsinntekter		23 177 308	24 221 561
Lønnskostnad	3, 4	13 628 029	12 988 931
Avskrivning av driftsmidler og immaterielle eiendeler	6	84 823	101 541
Annen driftskostnad	1, 2	8 501 278	9 266 813
Sum driftskostnader		22 214 131	22 357 285
Driftsresultat		963 177	1 864 276
Finansinntekter og finanskostnader			
Annen renteinntekt		93 936	83 118
Annen finansinntekt		20 018	22 961
Annen finanskostnad		55 878	28 989
Resultat av finansposter		58 076	77 090
Ordinært resultat før skattekostnad		1 021 253	1 941 366
Skattekostnad på ordinært resultat	5	251 975	476 129
Ordinært resultat		769 278	1 465 238
Overføringer			
Avsatt til utbytte	7	0	1 500 000
Avsatt til annen egenkapital	7	769 278	0
Overført fra annen egenkapital	7	0	34 762
Sum overføringer		769 278	1 465 238

Side 2



Balanse

Oslo Market Solutions AS

Eiendeler	Note	2018	2017
Anleggsmidler			
Immaterielle eiendeler			
Utsatt skattefordel	5	40 199	52 469
Sum immaterielle eiendeler		<u>40 199</u>	<u>52 469</u>
Varige driftsmidler			
Driftsløsøre, inventar o.a. utstyr	6	125 347	108 391
Sum varige driftsmidler	6	<u>125 347</u>	<u>108 391</u>
Sum anleggsmidler		<u>165 546</u>	<u>160 859</u>
Omløpsmidler			
Fordringer			
Kundefordringer	8	1 474 259	1 447 290
Andre kortsiktige fordringer		441 839	286 365
Sum fordringer		<u>1 916 098</u>	<u>1 733 655</u>
Bankinnskudd, kontanter o.l.	9	6 371 384	8 331 983
Sum omløpsmidler		<u>8 287 481</u>	<u>10 065 638</u>
Sum eiendeler		<u>8 453 027</u>	<u>10 226 497</u>

Side 3



Balanse


Oslo Market Solutions AS


Egenkapital og gjeld	Note	2018	2017
Innskutt egenkapital			
Aksjekapital	7	102 549	102 549
Sum innskutt egenkapital		102 549	102 549
Opptjent egenkapital			
Annen egenkapital	7	4 131 468	3 362 190
Sum opptjent egenkapital		4 131 468	3 362 190
Sum egenkapital		4 234 017	3 464 739
Gjeld			
Kortsiktig gjeld			
Leverandørgjeld	8	541 846	1 297 133
Betalbar skatt	5	239 705	464 145
Skyldig offentlige avgifter		1 087 256	662 777
Utbytte	7, 8	0	1 500 000
Annen kortsiktig gjeld		2 350 203	2 837 703
Sum kortsiktig gjeld		4 219 010	6 761 758
Sum gjeld		4 219 010	6 761 758
Sum egenkapital og gjeld		8 453 027	10 226 497


Oslo, 14.03.2019


Styret i Oslo Market Solutions AS


Geir Heggem
Styreleder


Audun Bø
Styremedlem


Øyvind Skar
Styremedlem


Aleksander Gerecke Nervik
Styremedlem


Tine Charlotte Holm
Daglig leder

Side 4



Indirekte kontantstrøm

Oslo Market Solutions AS

	Note	2018	2017
Kontantstrømmer fra operasjonelle aktiviteter			
Resultat før skattekostnad		1 021 253	1 941 366
Periodens betalte skatt		-464 359	-397 485
Ordinære avskrivninger		84 823	101 541
Endring i kundefordringer		-26 969	-563 506
Endring i leverandørgjeld		-755 287	802 788
Endring i andre tidsavgrensningsposter		-218 280	256 177
Netto kontantstrøm fra operasjonelle aktiviteter		-358 818	2 140 882
Kontantstrømmer fra investeringsaktiviteter			
Utbetalinger ved kjøp av varige driftsmidler		-101 780	-71 485
Netto kontantstrøm fra investeringsaktiviteter		-101 780	-71 485
Kontantstrømmer fra finansieringsaktiviteter			
Utbetalinger av utbytte		-1 500 000	-1 000 000
Netto kontantstrøm fra finansieringsaktiviteter		-1 500 000	-1 000 000
Netto endring i kontanter og kontantekvivalenter		-1 960 598	1 069 397
Beh. av kont. og kontantekvivalenter ved per. begynnels		8 331 983	7 262 586
Beh. av kont. og kontantekvivalenter ved per. slutt		6 371 384	8 331 983



Oslo Market Solutions AS

Note 1 Regnskapsprinsipper

Årsregnskapet er satt opp i samsvar med regnskapslovens bestemmelser. Det er utarbeidet etter norske regnskapsstandarder og i henhold til god regnskapsskikk for små foretak.

Omløpsmidler

Omløpsmidler og kortsiktig gjeld omfatter poster som forfaller innen ett år etter balansedagen.

Varige driftsmidler

Varige driftsmidler er oppført i balansen til kostpris og med fradrag for ordinære avskrivninger. Ordinære avskrivninger belastes lineært over driftsmiddelets antatte økonomiske levetid. Gevinst ved salg av varige driftsmidler føres som annen driftsinntekt, tap føre som driftskostnad.

Immaterielle eiendeler

Kostnader knyttet til utviklingsoppgaver aktiveres og balanseføres dersom det er sannsynlig at de forventede fremtidige økonomiske fordeler som kan henføres til eiendelen vil tilflyte foretaket og eiendelens anskaffelseskost kan måles på en pålitelig måte. I anskaffelseskost inngår interne og eksterne utviklingsressurser så vel som innkjøpt ferdigutviklet software. Utviklingskostnader aktiveres fra det tidspunkt beslutning om igangsettelse foreligger. Kostnader til forprosjekt, markedsbearbeiding og opplæring aktiveres ikke. Avskrivningene beregnes lineært og avskrivningstiden vurderes ut i fra forventet bruksperiode.

Fordringer og gjeld

Pengeposter i utenlandsk valuta er omregnet etter balansedagens kurs.

Fremtidige tap

Sannsynligheten for fremtidige tap på utestående fordringer vurderes på balansedagen. Dersom det på balansedagen foreligger forhold som gjør det sannsynlig at tap vil oppstå, vil forventede fremtidige tap avsettes mot kundefordringer i balansen og avsetningen utgiftsføres over resultatregnskapet.

Inntektsprinsipper

Salg av selskapets tjenester er knyttet til egenutviklet standard programvare. Selskapets inntekter kommer i hovedsak fra abonnementer, som er knyttet til levering av tjenester som utføres på daglig basis. Tjenestene inntektsføres månedlig, men faktureres forskuddsvis knyttet til abonnementenes varighet. Konsulenttjenester inntektsføres månedlig i henhold til påløpte timer. Kundeprosjekter inntektsføres i henhold til fremdriften i prosjektet.

Skatt

Skatt kostnadsføres når de påløper, det vil si at skattekostnaden er knyttet til det regnskapsmessige resultat før skatt. Skattekostnaden består av betalbar skatt og endring i utsatt skatt/utsatt skattefordel. Betalbar skatt er beløpet som må betales knyttet til inneværende periodes skattemessige resultat. Utsatt skattefordel er resultatskatt selskapet vil få tilbake i fremtidige perioder.

Pensjon

Oslo Market Solutions AS har inngått en kollektiv innskuddsbasert pensjonsordning for alle ansatte. Tilskuddet utgjør fra 5% til 8% av lønn. Pensjonspremien kostnadsføres når den påløper.



Oslo Market Solutions AS

Eierforhold

Selskapet er datterselskap i Oslo Børs VPS Holding ASA som utarbeider konsernregnskap hvor Oslo Market Solutions AS inngår i konsolideringen. Konsernregnskapet er tilgjengelig på Oslo Børs VPS Holding's hjemmeside, www.osloborsvps.no.

Kontantstrøm

Kontantstrømoppstillingen er satt opp etter indirekte modell.

Note 2 Spesifikasjon av resultatposter

	2018	2017
Innleide tjenester	5 503 839	6 566 612
Markedsføring og kommunikasjon	21 458	1 049
Kompetanseutvikling og personalgoder	691 445	685 743
Kontorhold og lokaler	1 670 723	1 617 151
Software	161 605	86 475
Utstyr	81 264	78 817
Reiser og representasjon	355 024	167 112
Diverse kostnader	15 920	63 854
Sum andre driftskostnader	8 501 278	9 266 813

Note 3 Pensjonsordning

Selskapet har innskuddsbasert pensjonsordning og selskapets forpliktelser i innskuddsordningen er begrenset til innbetaling av innskudd, samt dekning av tilhørende omkostninger.

	2018	2017
Betalt innskudd	571 558	523 353
Antall deltagere i ordningen	16	13

Selskapet er pliktig til å ha tjenstepensjonsordning etter lov om obligatorisk tjenstepensjon. Selskapets pensjonsordninger tilfredsstiller kravene i denne lov.



Oslo Market Solutions AS

Note 4 Lønnskostnader og ytelser, godtgjørelser til daglig leder, styret og revisor

Lønnskostnader	2018	2017
Lønninger	11 056 119	10 564 995
Arbeidsgiveravgift	1 674 519	1 564 215
Pensjonskostnader	571 558	523 353
Andre ytelser	325 833	336 369
Sum	13 628 029	12 988 931

Selskapet har i 2018 sysselsatt 16 årsverk. I 2017 sysselsatte de 14 årsverk.

Ytelser til daglig leder	2018	2017
Lønn	1 161 332	1 080 693
Pensjonskostnader	61 285	60 110
Annen godtgjørelse	12 292	21 229
Sum	1 234 909	1 162 032

Alle tall er eksklusive arbeidsgiveravgift. Administrerende direktør har 3 måneders oppsigelsestid og i særskilte tilfelle rett til etterlønn i 6 måneder. Det foreligger avtaler om bonus. Avtalene omfatter samtlige ansatte og bonus utløses etter fastsatte regler.

Det er ikke utbetalt godtgjørelse til styret i 2018 eller 2017.

Revisor

Kostnadsført revisjonshonorar for 2018 utgjør kr 45 000.



Oslo Market Solutions AS

Note 5 Skatt

Årets skattekostnad		
Resultatført skatt på ordinært resultat:	2018	2017
Betalbar skatt	239 705	464 144
Endring i utsatt skattefordel	12 270	11 985
Skattekostnad ordinært resultat	251 975	476 129

Skattepliktig inntekt:

Ordinært resultat før skatt	1 021 253	1 941 366
Permanente forskjeller	66 346	32 996
Endring i midlertidige forskjeller	-45 405	-40 429
Skattepliktig inntekt	1 042 194	1 933 934

Betalbar skatt i balansen:

Betalbar skatt på årets resultat	239 705	464 145
Sum betalbar skatt i balansen	239 705	464 145

Beregning av effektiv skattesats:

Resultat før skatt	1 021 253	1 941 366
Beregnet skatt av resultat før skatt	234 888	465 928
Skatteeffekt av permanente forskjeller	15 260	7 919
Effekt av endring av skattesats	1 827	2 281
Sum	251 975	476 128
Effektiv skattesats	24,7 %	24,5 %

Skatteeffekten av midlertidige forskjeller og underskudd til fremføring som har gitt opphav til utsatt skatt og utsatte skattefordeler, spesifisert på typer av midlertidige forskjeller:

	2018	2017	Endring
Varige driftsmidler	-182 723	-228 128	-45 405
Sum	-182 723	-228 128	-45 405
Utsatt skattefordel (22 % / 23 %)	-40 199	-52 469	-12 270
Effekt av endring av skattesats		1 827	2 281

Side 9



Oslo Market Solutions AS

Note 6 Anleggsmidler

	EDB-utstyr	Sum
Anskaffelseskost pr. 01.01.18	2 365 223	2 365 223
+ Tilgang kjøpte anleggsmidler	101 780	101 780
= Anskaffelseskost 31.12.18	2 467 002	2 467 002
Av- og nedskrivninger pr. 01.01.18	2 256 832	2 256 832
+ Årets ordinære avskrivninger	84 823	84 823
= Av- og nedskrivninger pr. 31.12.18	2 341 656	2 341 656
Bokført verdi 01.01.18	108 390	108 390
+ Tilgang i året	101 780	101 780
- Årets avskrivning og nedskrivning	84 823	84 823
= Bokført verdi 31.12.18	125 347	125 347

Avskrivningsplan

Lineær, 33%

Note 7 Aksjekapital og aksjonærinformasjon

Eierstruktur

	Antall aksjer	Pålydende	Eierandel	Stemmeandel
Oslo Børs VPS Holding ASA	34 183	3	100 %	100 %
Totalt antall aksjer	34 183	3	100 %	100 %

Egenkapital

	Aksjekapital	Annen egenkapital	Sum EK
Egenkapital 01.01.2018	102 549	3 362 190	3 464 739
Årsresultat		769 278	769 278
Egenkapital 31.12.2018	102 549	4 131 468	4 234 018



Oslo Market Solutions AS

Note 8 Nærstående parter

Følgende selskap er vurdert som nærstående parter:

Oslo Børs VPS Holding ASA som er morselskapet, samt søsterselskapene Oslo Børs ASA, Fish Pool ASA Verdpapirsentralen ASA, NOTC og Centevo AB.

Oslo Market Solutions AS har foretatt transaksjoner med nærstående selskaper. Alle transaksjonene er foretatt som del av den ordinære virksomheten. Transaksjoner knyttet til finansielle tjenester fra VPS systemet er priset i henhold til standard prislister. Ved øvrig omsetning inngås det for alle vesentlige transaksjoner avtaler mellom partene og prissettingen i henhold til prinsipp om armlengdes avstand.

2018

De vesentlige transaksjonene er som følger:

	2018	2017
Salg til VPS ASA	1 480 440	1 793 792
Salg til Oslo Børs VPS Holding ASA	62 700	42 000
Salg til Oslo Børs ASA	3 555 347	4 441 451
Fish Pool ASA	698 301	1 885 689
Centevo AB NUF	0	2 400
NOTC	798 969	522 319
Sum salg	6 595 757	8 687 651
Kjøp fra VPS ASA	911 000	906 500
Kjøp fra Oslo Børs ASA	357 146	369 610
Kjøp fra Centevo AB	8 321	0
Sum kjøp	1 276 467	1 276 110
Mellomværenede med selskap i samme konsern	2018	2017
Kundefordringer VPS ASA	46 800	48 300
Kundefordringer Oslo Børs ASA	38 400	284 663
Kundefordringer Fish Pool ASA	4 800	725 520
Kundefordringer Centevo AB NUF	0	2 400
Sum fordringer	90 000	1 060 883
Leverandørgjeld til VPS ASA	192 720	198 904
Leverandørgjeld til Oslo Børs ASA	61 234	66 220
Leverandørgjeld Centevo AB	6 000	0
Sum gjeld	259 954	265 125

Note 9 Likvider

	2018	2017
I posten inngår bundne midler med kr	508 253	434 450
Bundne midler er midler på skattetrekkkonto		

