



ÅRSREGNSKAPET FOR REGNSKAPSÅRET 2020 - GENERELL INFORMASJON

Enheten

Organisasjonsnummer: 988 964 050
Organisasjonsform: Aksjeselskap
Foretaksnavn: EDA ELEKTRO DATA AS
Forretningsadresse: Haavard Martinsens vei 30
0978 OSLO

Regnskapsår

Årsregnskapets periode: 01.01.2020 - 31.12.2020

Konsern

Mørselskap i konsern: Ja
Konsernregnskap lagt ved: Ja

Regnskapsregler

Regler for små foretak benyttet: Nei
Benyttet ved utarbeidelsen av årsregnskapet til selskapet: Regnskapslovens alminnelige regler
Benyttet ved utarbeidelsen av årsregnskapet til konsernet: Regnskapslovens alminnelige regler

Årsregnskapet fastsatt av kompetent organ

Bekreftet av representant for selskapet: Tor Fjerdingsby
Dato for fastsettelse av årsregnskapet: 17.06.2021

Grunnlag for avgivelse

År 2020: Årsregnskapet er elektronisk innlevert
År 2019: Tall er hentet fra elektronisk innlevert årsregnskap fra 2020

Det er ikke krav til at årsregnskapet m.v. som sendes til Regnskapsregisteret er undertegnet. Kontrollen på at dette er utført ligger hos revisor/enhetens øverste organ. Sikkerheten ivaretas ved at innsender har rolle/rettighet for innsending av årsregnskapet via Altinn, og ved at det bekreftes at årsregnskapet er fastsatt av kompetent organ.

Brønnøysundregistrene, 21.07.2022



Resultatregnskap

Beløp i: NOK	Note	2020	2019
RESULTATREGNSKAP			
Inntekter			
Salgsinntekt	1,10	9 020 940	24 814 982
Sum inntekter		9 020 940	24 814 982
Kostnader			
Varekostnad		3 595 747	14 556 822
Lønnskostnad	2	4 060 261	4 782 373
Avskrivning på driftsmidler	3	405 331	729 525
Annen driftskostnad	9	2 601 233	2 490 155
Sum kostnader		10 662 572	22 558 875
Driftsresultat		-1 641 632	2 256 107
Finansinntekter og finanskostnader			
Inntekt på investering i annet foretak i samme konsern		7 496 743	7 400 000
Annen renteinntekt		101 730	385 388
Sum finansinntekter		7 598 473	7 785 388
Annen rentekostnad		93 056	357 899
Annen finanskostnad		55 156	29 753
Sum finanskostnader		148 212	387 652
Netto finans		7 450 261	7 397 736
Ordinært resultat før skattekostnad		5 808 629	9 653 843
Skattekostnad på ordinært resultat	4	-314 940	551 025
Ordinært resultat etter skattekostnad		6 123 569	9 102 818
Årsresultat	7	6 123 569	9 102 818
Overføringer og disponeringer			
Ordinært utbytte		6 000 000	9 000 000
Avsatt til annen egenkapital		123 569	102 818
Sum overføringer og disponeringer		6 123 569	9 102 818



Balanse

Beløp i: NOK	Note	2020	2019
BALANSE - EIENDELER			
Anleggsmidler			
Immaterielle eiendeler			
Varige driftsmidler			
Driftsløsøre, inventar o.a. utstyr	3,5	863 854	1 189 185
Sum varige driftsmidler	3	863 854	1 189 185
Finansielle anleggsmidler			
Investering i datterselskap	10	14 589 504	14 589 504
Sum finansielle anleggsmidler		14 589 504	14 589 504
Sum anleggsmidler		15 453 358	15 778 689
Omløpsmidler			
Varer			
Fordringer			
Kundefordringer	5,10	1 242 798	2 732 615
Andre kortsiktige fordringer	4,10	8 204 957	7 813 044
Sum fordringer		9 447 755	10 545 659
Bankinnskudd, kontanter og lignende			
Bankinnskudd, kontanter o.l.	8	3 516 476	6 370 852
Sum bankinnskudd, kontanter og lignende		3 516 476	6 370 852
Sum omløpsmidler		12 964 231	16 916 511
SUM EIENDELER		28 417 589	32 695 200
BALANSE - EGENKAPITAL OG GJELD			
Egenkapital			
Innskutt egenkapital			
Aksjekapital	6	2 900 000	2 900 000



Balanse

Beløp i: NOK	Note	2020	2019
Overkurs		4 232 500	4 232 500
Sum innskutt egenkapital		7 132 500	7 132 500
Opptjent egenkapital			
Annen egenkapital		13 713 085	13 589 516
Sum opptjent egenkapital		13 713 085	13 589 516
Sum egenkapital		20 845 585	20 722 016
Gjeld			
Langsiktig gjeld			
Utsatt skatt	4	87 528	70 550
Sum avsetninger for forpliktelser		87 528	70 550
Annen langsiktig gjeld			
Sum langsiktig gjeld		87 528	70 550
Kortsiktig gjeld			
Leverandørgjeld	10	522 453	1 224 125
Betalbar skatt	4	0	605 261
Skyldig offentlige avgifter		437 206	643 507
Utbytte		6 000 000	9 000 000
Annen kortsiktig gjeld	10	524 817	429 740
Sum kortsiktig gjeld		7 484 476	11 902 633
Sum gjeld		7 572 004	11 973 183
SUM EGENKAPITAL OG GJELD		28 417 589	32 695 199



Konsernets resultatregnskap

Beløp i: NOK	Note	2020	2019
RESULTATREGNSKAP			
Inntekter			
Salgsinntekter	13	231 862 215	255 444 017
Annen driftsinntekt		0	0
Sum inntekter		231 862 215	255 444 017
Kostnader			
Varekostnad		80 516 903	89 200 848
Lønnskostnader m.m.	2	113 655 925	120 192 672
Avskrivning på driftsmidler og immaterielle eiendeler	3	605 127	985 342
Annen driftskostnad	11	24 450 262	24 682 131
Sum kostnader		219 228 217	235 060 993
Driftsresultat		12 633 998	20 383 024
Finansinntekter og finanskostnader			
Annen renteinntekt		247 824	646 618
Annen finansinntekt		134	0
Sum finansinntekter		247 958	646 618
Annen rentekostnad		138 514	484 886
Annen finanskostnad		148 367	165 094
Sum finanskostnader		286 881	649 980
Netto finans		-38 923	-3 362
Ordinært resultat før skattekostnad		12 595 075	20 379 662
Skattekostnad på ordinært resultat	7	2 908 557	4 627 211
Ordinært resultat etter skattekostnad		9 686 518	15 752 451
Årsresultat		9 686 518	15 752 451
Minoritetsinteresser		3 420 031	3 131 856
Årsresultat etter minoritetsinteresser		6 266 487	12 620 595
Overføringer og disponeringer			



Konsernets resultatregnskap

Beløp i: NOK	Note	2020	2019
Ordinært utbytte		6 000 000	9 000 000
Overføringer til/fra annen egenkapital		266 487	3 620 595
Sum overføringer og disponeringer		6 266 487	12 620 595



Konsernets balanse

Beløp i: NOK	Note	2020	2019
BALANSE - EIENDELER			
Anleggsmidler			
Immaterielle eiendeler			
Utsatt skattefordel	7	465 501	433 434
Sum immaterielle eiendeler		465 501	433 434
Varige driftsmidler			
Driftsløsøre, inventar, o.a. utstyr	3,5	1 273 100	1 640 577
Sum varige driftsmidler		1 273 100	1 640 577
Sum anleggsmidler		1 738 601	2 074 011
Omløpsmidler			
Varer			
Lager av varer	5,12	1 576 005	1 731 991
Sum varer		1 576 005	1 731 991
Fordringer			
Kundefordringer	5	44 016 741	46 879 745
Andre fordringer		543 808	1 276 288
Sum fordringer		44 560 549	48 156 033
Bankinnskudd, kontanter og lignende			
Bankinnskudd, kontanter og lignende	9,10	59 043 163	46 645 296
Sum bankinnskudd, kontanter og lignende		59 043 163	46 645 296
Sum omløpsmidler		105 179 717	96 533 320
SUM EIENDELER		106 918 318	98 607 331
BALANSE - EGENKAPITAL OG GJELD			
Egenkapital			
Innskutt egenkapital			
Aksjekapital	6	2 900 000	2 900 000



Konsernets balanse

Beløp i: NOK	Note	2020	2019
Overkurs		4 232 500	4 232 500
Annen innskutt egenkapital		1 867 500	1 867 500
Sum innskutt egenkapital		9 000 000	9 000 000
Opptjent egenkapital			
Annen egenkapital		19 762 887	19 496 400
Minoritetsinteresser		7 267 420	7 055 653
Sum opptjent egenkapital		27 030 307	26 552 053
Sum egenkapital		36 030 307	35 552 053
Gjeld			
Langsiktig gjeld			
Andre avsetninger for forpliktelser	4	1 750 000	1 750 000
Sum avsetninger for forpliktelser		1 750 000	1 750 000
Annen langsiktig gjeld			
Sum langsiktig gjeld		1 750 000	1 750 000
Kortsiktig gjeld			
Leverandørgjeld		14 003 333	10 163 285
Betalbar skatt	7	2 940 624	4 097 888
Skyldige offentlige avgifter		17 741 525	16 553 516
Utbytte		9 208 263	11 600 000
Annen kortsiktig gjeld	4	12 783 266	12 071 589
Forskudd fra kunder		12 461 000	6 839 000
Sum kortsiktig gjeld		69 138 011	61 325 278
Sum gjeld		70 888 011	63 075 278
SUM EGENKAPITAL OG GJELD		106 918 318	98 627 331



Erfa Revisjon Follo AS
Sætreskogveien 4
1415 Oppegård
Tlf 957 85 000 Fax 66 80 68 56

Organisasjonsnr. NO 914 144 809 MVA
Registrert i Foretaksregisteret
Medlem av Den Norske Revisorforening

UAVHENGIG REVISORS BERETNING
Til generalforsamlingen i EDA Elektro Data AS

Uttalelse om revisjonen av årsregnskapet

Konklusjon

Vi har revidert selskapet EDA Elektro Data AS' årsregnskap som viser et overskudd på kr 6 123 569 og et overskudd på kr 6 266 487 for konsernregnskapet. Årsregnskapet består av balanse per 31. desember 2020, resultatregnskap og kontantstrømpoppstilling for regnskapsåret avsluttet per denne datoen og noter til årsregnskapet, herunder et sammendrag av viktige regnskapsprinsipper.

Etter vår mening er det medfølgende årsregnskapet avgitt i samsvar med lov og forskrifter og gir et rettviseende bilde av selskapets finansielle stilling per 31. desember 2020, og av dets resultater og kontantstrømmer for regnskapsåret avsluttet per denne datoen i samsvar med regnskapslovens regler og god regnskapsskikk i Norge.

Grunnlag for konklusjonen

Vi har gjennomført revisjonen i samsvar med lov, forskrift og god revisjonsskikk i Norge, herunder de internasjonale revisjonsstandardene (ISA-ene). Våre oppgaver og plikter i henhold til disse standardene er beskrevet i *Revisors oppgaver og plikter ved revisjon av årsregnskapet*. Vi er uavhengige av selskapet slik det kreves i lov og forskrift, og har overholdt våre øvrige etiske forpliktelser i samsvar med disse kravene. Etter vår oppfatning er innhentet revisjonsbevis tilstrekkelig og hensiktsmessig som grunnlag for vår konklusjon.

Øvrig informasjon

Ledelsen er ansvarlig for øvrig informasjon. Øvrig informasjon består av informasjon i årsberetningen, men inkluderer ikke årsregnskapet og revisjonsberetningen. Vår uttalelse om revisjonen av årsregnskapet dekker ikke øvrig informasjon, og vi attesterer ikke den øvrige informasjonen. I forbindelse med revisjonen av årsregnskapet er det vår oppgave å lese øvrig informasjon med det formål å vurdere hvorvidt det foreligger vesentlig inkonsistens mellom øvrig informasjon og årsregnskapet, kunnskap vi har opparbeidet oss under revisjonen, eller hvorvidt den tilsynelatende inneholder vesentlig feilinformasjon. Dersom vi hadde konkludert med at den øvrige informasjonen inneholder vesentlig feilinformasjon er vi pålagt å rapportere det. Vi har ingenting å rapportere i så henseende.

Styret og daglig leders ansvar for årsregnskapet

Styret og daglig leder (ledelsen) er ansvarlig for å utarbeide årsregnskapet i samsvar med lov og forskrifter, herunder for at det gir et rettviseende bilde i samsvar med regnskapslovens regler og god regnskapsskikk i Norge. Ledelsen er også ansvarlig for slik intern kontroll som den finner nødvendig for å kunne utarbeide et årsregnskap som ikke inneholder vesentlig feilinformasjon, verken som følge av misligheter eller utilsiktede feil.



Ved utarbeidelsen av årsregnskapet må ledelsen ta standpunkt til selskapets evne til fortsatt drift og opplyse om forhold av betydning for fortsatt drift. Forutsetningen om fortsatt drift skal legges til grunn for årsregnskapet så lenge det ikke er sannsynlig at virksomheten vil bli avviklet.

Revisors oppgaver og plikter ved revisjonen av årsregnskapet

Vårt mål er å oppnå betryggende sikkerhet for at årsregnskapet som helhet ikke inneholder vesentlig feilinformasjon, verken som følge av misligheter eller utilsiktede feil, og å avgi en revisjonsberetning som inneholder vår konklusjon. Betryggende sikkerhet er en høy grad av sikkerhet, men ingen garanti for at en revisjon utført i samsvar med lov, forskrift og god revisjonsskikk i Norge, herunder ISA-ene, alltid vil avdekke vesentlig feilinformasjon som eksisterer. Feilinformasjon kan oppstå som følge av misligheter eller utilsiktede feil. Feilinformasjon blir vurdert som vesentlig dersom den enkeltvis eller samlet med rimelighet kan forventes å påvirke økonomiske beslutninger som brukerne foretar basert på årsregnskapet.

For videre beskrivelse av revisors oppgaver og plikter vises det til <https://revisorforeningen.no/revisjonsberetninger>

Uttalelse om øvrige lovmessige krav

Konklusjon om årsberetningen

Basert på vår revisjon av årsregnskapet som beskrevet ovenfor, mener vi at opplysningene i årsberetningen om årsregnskapet, forutsetningen om fortsatt drift og framlegget om bruk av overskuddet er konsistente med årsregnskapet og i samsvar med lov og forskrifter.

Konklusjon om registrering og dokumentasjon

Basert på vår revisjon av årsregnskapet som beskrevet ovenfor, og kontrollhandlinger vi har funnet nødvendig i henhold til internasjonal standard for attestasjonsoppdrag (ISAE) 3000 «Attestasjonsoppdrag som ikke er revisjon eller forenklet revisorkontroll av historisk finansiell informasjon», mener vi at ledelsen har oppfylt sin plikt til å sørge for ordentlig og oversiktlig registrering og dokumentasjon av selskapets regnskapsopplysninger i samsvar med lov og god bokføringsskikk i Norge.

Oppegård, 17. juni 2021
Erfa Revisjon Follo AS

Kjell Tronrud
Statsautorisert revisor



EDA ELEKTRO DATA AS

REGNSKAPSÅRET 2020

INNHold:

Årsregnskap
Resultatregnskap
Balanse
Noter
Kontantstrømanalyse

Konsernregnskap
Resultatregnskap
Balanse
Noter
Kontantstrømanalyse

Styrets årsberetning

Revisors beretning

**Eda Elektro Data AS**

Resultatregnskap

Driftsinntekter og driftskostnader	Note	2020	2019
Salgsinntekt	1, 10	9 020 940	24 814 982
Sum driftsinntekter		<u>9 020 940</u>	<u>24 814 982</u>
Varekostnad		3 595 747	14 556 822
Lønnskostnad	2	4 060 261	4 782 373
Avskrivning på driftsmidler	3	405 331	729 525
Annen driftskostnad	9	2 601 233	2 490 155
Sum driftskostnader		<u>10 662 572</u>	<u>22 558 875</u>
Driftsresultat		<u>-1 641 632</u>	<u>2 256 107</u>
Finansinntekter og finanskostnader			
Inntekt på investering i annet foretak i samme konsern		7 496 743	7 400 000
Annen renteinntekt		101 730	385 388
Annen rentekostnad		93 056	357 899
Annen finanskostnad		55 156	29 753
Resultat av finansposter		<u>7 450 261</u>	<u>7 397 737</u>
Ordinært resultat før skattekostnad		5 808 629	9 653 843
Skattekostnad på ordinært resultat	4	-314 940	551 025
Ordinært resultat		<u>6 123 569</u>	<u>9 102 818</u>
Årsresultat	7	<u>6 123 569</u>	<u>9 102 818</u>
Overføringer			
Avsatt til utbytte		6 000 000	9 000 000
Avsatt til annen egenkapital		123 569	102 818
Sum overføringer		<u>6 123 569</u>	<u>9 102 818</u>





**Eda Elektro Data AS**

Balanse

Eiendeler	Note	2020	2019
Anleggsmidler			
Varige driftsmidler			
Driftsløsøre, inventar o.a. utstyr	3, 5	863 854	1 189 185
Sum varige driftsmidler	3	<u>863 854</u>	<u>1 189 185</u>
Finansielle driftsmidler			
Investeringer i datterselskap	10	14 589 504	14 589 504
Sum finansielle anleggsmidler		<u>14 589 504</u>	<u>14 589 504</u>
Sum anleggsmidler		<u>15 453 358</u>	<u>15 778 689</u>
Omløpsmidler			
Fordringer			
Kundefordringer	5, 10	1 242 798	2 732 615
Andre kortsiktige fordringer	4, 10	8 204 958	7 813 044
Sum fordringer		<u>9 447 755</u>	<u>10 545 659</u>
Bankinnskudd, kontanter o.l.	8	3 516 476	6 370 852
Sum omløpsmidler		<u>12 964 231</u>	<u>16 916 511</u>
Sum eiendeler		<u>28 417 589</u>	<u>32 695 200</u>

**Eda Elektro Data AS****Balanse**

Egenkapital og gjeld	Note	2020	2019
Innskutt egenkapital			
Aksjekapital	6	2 900 000	2 900 000
Overkurs		4 232 500	4 232 500
Sum innskutt egenkapital		<u>7 132 500</u>	<u>7 132 500</u>
Opptjent egenkapital			
Annen egenkapital		13 713 085	13 589 516
Sum opptjent egenkapital		<u>13 713 085</u>	<u>13 589 516</u>
Sum egenkapital	7	<u>20 845 585</u>	<u>20 722 016</u>
Gjeld			
Avsetning for forpliktelser			
Utsatt skatt	4	87 528	70 550
Sum avsetning for forpliktelser		<u>87 528</u>	<u>70 550</u>
Kortsiktig gjeld			
Leverandørgjeld	10	522 453	1 224 125
Betalbar skatt	4	0	605 261
Skyldig offentlige avgifter		437 206	643 507
Utbytte		6 000 000	9 000 000
Annen kortsiktig gjeld	10	524 817	429 740
Sum kortsiktig gjeld		<u>7 484 477</u>	<u>11 902 634</u>
Sum gjeld		<u>7 572 004</u>	<u>11 973 183</u>
Sum egenkapital og gjeld		<u>28 417 589</u>	<u>32 695 200</u>

Oslo, den , 17.06.2021
Styret i Eda Elektro Data AS
Tor Gunnar Fjerdingby
styreleder/daglig leder
Arne Jan Gjørven
styremedlem
Jan Erik Skogstad
styremedlem
Marit Ringstad
styremedlem
Halvor Strandskogen
styremedlem



EDA Elektro Data AS

Noter

Note 1 Regnskapsprinsipper og virkning av prinsippendringer

Årsregnskapet er satt opp i samsvar med regnskapsloven. Det er utarbeidet etter norske regnskapsstandarder.

Driftsinntekter og kostnader

Inntektsføring skjer etter opptjeningsprinsippet som normalt vil være leveringstidspunktet for varer og tjenester. Kostnader medtas etter sammenstillingsprinsippet, dvs. at kostnader medtas i samme periode som tilhørende inntekter inntektsføres.

Hovedregel for vurdering og klassifisering av eiendeler og gjeld

Eiendeler bestemt til varig eie eller bruk er klassifisert som anleggsmidler. Andre eiendeler er klassifisert som omløpsmidler. Fordringer som skal tilbakebetales innen et år er uansett klassifisert som omløpsmidler. Ved klassifisering av kortsiktig og langsiktig gjeld er analoge kriterier lagt til grunn.

Anleggsmidler vurderes til anskaffelseskost, men nedskrives til virkelig verdi når verdifallet forventes ikke å være forbigående. Anleggsmidler med begrenset økonomisk levetid avskrives planmessig. Langsiktig gjeld balanseføres til nominelt mottatt beløp på etableringstidspunktet.

Omløpsmidler vurderes til laveste av anskaffelseskost og virkelig verdi. Kortsiktig gjeld balanseføres til nominelt mottatt beløp på etableringstidspunktet.

Enkelte poster er vurdert etter andre regler. Postene det gjelder vil være blant de postene som omhandles nedenfor.

Immaterielle eiendeler

Utgifter til immaterielle eiendeler, herunder utgifter til forskning og utvikling, er balanseført i utstrekning kriteriene for balanseføring er oppfylt.

Varige driftsmidler

Varige driftsmidler avskrives over forventet økonomisk levetid. Avskrivningene er som hovedregel fordelt lineært over antatt økonomisk levetid.

Fordringer

Kundefordringer og andre fordringer oppføres til pålydende etter fradrag for avsetning til forventet tap. Avsetning til tap gjøres på grunnlag av en individuell vurdering av de enkelte fordringene. I tillegg gjøres det for øvrige kundefordringer en spesifisert avsetning for å dekke antatt tap.

Skatt

Skattekostnaden i resultatregnskapet omfatter både periodens betalbare skatt og endring i utsatt skatt. Utsatt skatt er beregnet med 22% på grunnlag av de midlertidige forskjeller som eksisterer mellom regnskapsmessige og skattemessige verdier, samt ligningsmessig underskudd til fremføring ved utgangen av regnskapsåret. Skatteøkende og skattereduserende midlertidige forskjeller som reverserer eller kan reversere i samme periode er utlignet og nettoført. Utsatt skatt på merverdier i forbindelse med oppkjøp av datterselskap blir ikke utlignet.

**EDA Elektro Data AS**

Noter

Note 2 Lønnskostnader, antall ansatte, godtgjørelser, lån til ansatte m.m.

Lønnskostnader	2020	2019
Lønninger	3 380 817	3 953 604
Arbeidsgiveravgift	469 886	588 220
Pensjonskostnader	94 670	112 913
Andre ytelser	114 888	127 637
Sum	4 060 261	4 782 373

Gjennomsnittlig antall årsverk: 4 4

Ytelser til ledende personer	Daglig	
	leder	Styre
Lønn/godtgjørelse	724 170	0
Pensjonsutgifter	17 799	0
Annen godtgjørelse	5 079	0

Pensjonsforpliktelser / forsikring

Pensjonsforpliktelsene for samtlige ansatte er dekket ved en kollektiv pensjonsforsikring etter lov om obligatorisk tjenestepensjon. Forpliktelsen er ikke balanseført, og den årlige pensjonspremien anses som pensjonskostnad.

Revisor

Kostnadsført revisjonshonorar utgjør kr 54 000.

Note 3 Anleggsmidler

	Driftsløsøre, inventar ol.	Sum
Anskaffelseskost pr. 01.01.20	3 791 387	3 791 387
+ Tilgang kjøpte driftsmidler	80 000	80 000
= Anskaffelseskost 31.12.20	3 871 387	3 871 387
Akkumulerte avskrivninger 31.12.20	3 007 533	3 007 533
= Bokført verdi 31.12.20	863 854	863 854
Årets ordinære avskrivninger	405 331	405 331
Økonomisk levetid	3-5 år	

**EDA Elektro Data AS**

Noter

Note 4 Skatt

<u>Årets skattekostnad</u>	<u>2020</u>	<u>2019</u>
Resultatført skatt på ordinært resultat:		
Betalbar skatt	-331 918	605 261
Endring i utsatt skatt	16 978	-54 236
Skattekostnad ordinært resultat	-314 940	551 025
Skattepliktig inntekt:		
Ordinært resultat før skatt	5 808 629	9 653 843
Permanente forskjeller	-7 242 924	-7 161 183
Endring i midlertidige forskjeller	-74 422	258 527
Skattepliktig inntekt	-1 508 717	2 751 187
Betalbar skatt i balansen:		
Betalbar skatt på årets resultat	0	605 261
Skatt på tilbakeført underskudd	-331 918	0
Sum betalbar skatt i balansen	-331 918	605 261

Negativ betalbar skatt gjelder adgangen til å tilbakeføre underskudd for 2020 mot skattepliktig overskudd i 2018 og 2019

Beregning av effektiv skattesats		
Resultat før skatt	5 808 629	9 653 843
Beregnet skatt av resultat før skatt	1 277 898	2 123 846
Skatteeffekt av permanente forskjeller	-1 593 443	-1 575 460
Sum	-315 545	548 385
Effektiv skattesats	-5,4 %	5,7 %

Skatteeffekten av midlertidige forskjeller som har gitt opphav til utsatt skatt og utsatte skattefordeler, spesifisert på typer av midlertidige forskjeller

	<u>2020</u>	<u>2019</u>	<u>Endring</u>
Varige driftsmidler	173 104	98 682	-74 422
Sum	173 104	98 682	-74 422
Inntektsført avsatt utbytte	224 751	222 000	-2 751
Grunnlag for utsatt skatt	397 855	320 682	-77 173
Utsatt skatt (22 %)	87 528	70 550	-16 978

**EDA Elektro Data AS**

Noter

Note 5 Langsiktig gjeld og fordringer / pantstillelser og garantier

Gjeld som forfaller mer enn fem år etter regnskapsårets slutt	2020	2019
Gjeld til kredittinstitusjoner	0	0

Fordringer som forfaller mer enn 1 år etter regnskapsårets slutt	2020	2019
Depositum	0	0

Note 6 Aksjonærer**Aksjekapitalen i Eda Elektro Data AS pr. 31.12 består av:**

	Antall	Pålydende	Bokført
Ordinære aksjer	100 000	29,0	2 900 000
Sum	100 000		2 900 000

Eierstruktur

De største aksjonærene i % pr. 31.12 var:

	Ordinære	Eierandel	Stemmeandel
Fjetor AS	35 024	35,0	35,0
Jorter AS	17 952	18,0	18,0
Skogstad Konsult AS	10 512	10,5	10,5
Teknisk Konsult AS	10 512	10,5	10,5
Marit Ringstad Konsult AS	7 500	7,5	7,5
Halvor Strandskogen	6 000	6,0	6,0
Tom Ricard Herdal	3 500	3,5	3,5
Monica Broen	3 000	3,0	3,0
Geir Larsen	2 500	2,5	2,5
Kjetil Pedersen	1 500	1,5	1,5
Atle Buen	1 000	1,0	1,0
Stein Erik Hagberg	1 000	1,0	1,0
Totalt antall aksjer	100 000	100,0	100,0

Aksjer og opsjoner eiet av medlemmer i styret og daglig leder:

Navn	Verv	Ordinære
Halvor Strandskogen	styremedlem	6 000
Totalt antall aksjer		6 000



EDA Elektro Data AS

Noter

Note 7 Egenkapital

	Aksje- kapital	Overkurs	Annen egenkapital	SUM
Pr. 31.12.2019	2 900 000	4 232 500	13 589 516	20 722 016
Årets resultat			6 123 569	6 123 569
Avsatt utbytte			-6 000 000	-6 000 000
Pr. 31.12.2020	2 900 000	4 232 500	13 713 085	20 845 585

Note 8 Bundne midler

I posten inngår bundne bankinnskudd med kr 169 232.

Note 9 Leasing/leie

Selskapet har inngått leie-/leasingavtaler som ikke er balanseført:

Kostnadsført leie	2020	2019
Lokaler	0	0
Driftsløsøre, inventar og annet utstyr	0	2 846

Note 10 Konsern, tilknyttet selskap m.v.

EDA Elektro Data AS har eierandeler i følgende selskaper:	Forretnings- kontor	Eierandel/ stemmerett	Selskapets egenkapital 100%	Selskapets resultat 100%
EDA Elektro Data Oslo AS	Oslo	90 %	11 552 104	-346 581
EDA Elektro Data Romerike AS	Skedsmo	70 %	18 227 128	11 406 273

Ovennevnte selskapers andel av:	2020	2019
Kundefordringer	658 190	560 468
Andre kortsiktige fordringer	7 491 712	7 400 000
Gjeld	0	12 448
Leverandørgjeld	124 170	228 813

Det er ikke stilt garantier eller andre sikkerhetsstillelser til fordel for noen av selskapene.

Salg/kjøp i regnskapsåret	2020	2019
Kjøp installasjonstjenester	325 621	761 620
Salg konsernadministrative tjenester	4 344 000	4 668 000
Salg installasjonstjenester	958 600	2 350 891

**EDA Elektro Data AS****Kontantstrømanalyse**

	2020 (tall i hele tusen)	2019 (tall i hele tusen)
Kontantstrøm fra driften		
Innbetalinger fra driften	10 511	33 681
Utbetalinger fra driften	-11 183	-25 656
Finansielle inn- og utbetalinger	7 396	7 005
Betalte skatter	-605	-208
Netto kontantstrøm fra driften	<u>6 119</u>	<u>14 821</u>
Kontantstrøm fra investeringsaktiviteter		
Kjøp av varige driftsmidler	-80	-950
Salg av varige driftsmidler	0	0
Netto kontantstrøm fra investeringsaktiviteter	<u>-80</u>	<u>-950</u>
Kontantstrøm fra finansieringsaktiviteter		
Kortsiktig finansiering:		
Endring kortsiktig gjeld	107	-839
Langsiktig finansiering:		
Opptak langsiktig gjeld		
Nedbetaling langsiktig gjeld		
Egenkapital:		
Betalt utbytte	-9 000	-7 000
Netto kontantstrøm fra finansieringsaktiviteter	<u>-8 893</u>	<u>-7 839</u>
Sum netto økning/reduksjon i likvider	-2 854	6 033
Likvider 1.1	6 371	338
Likvider 31.12	<u>3 516</u>	<u>6 371</u>

**EDA Elektro Data AS****Resultatregnskap konsern**


Driftsinntekter og driftskostnader	Note	2020	2019
Salgsinntekter	13	231 862 215	255 444 017
Sum driftsinntekter		<u>231 862 215</u>	<u>255 444 017</u>
Varekostnad		80 516 903	89 200 848
Lønnskostnader m.m.	2	113 655 925	120 192 672
Avskrivning på driftsmidler og immaterielle eiendeler	3	605 127	985 342
Annen driftskostnad	11	24 450 262	24 682 131
Sum driftskostnader		<u>219 228 217</u>	<u>235 060 993</u>
Driftsresultat		<u>12 633 998</u>	<u>20 383 024</u>
Finansinntekter og finanskostnader			
Renteinntekt		247 824	646 618
Annen finansinntekt		134	0
Rentekostnad		138 514	484 886
Annen finanskostnad		148 367	165 094
Resultat av finansposter		<u>-38 923</u>	<u>-3 362</u>
Resultat før skattekostnad		<u>12 595 075</u>	<u>20 379 662</u>
Skattekostnad på ordinært resultat	7	2 908 557	4 627 211
Ordinært resultat		<u>9 686 518</u>	<u>15 752 451</u>
Årsresultat		<u>9 686 518</u>	<u>15 752 451</u>
Minoritetsinteresser		<u>-3 420 031</u>	<u>-3 131 856</u>
Årsresultat etter minoritetsinteresser		<u>6 266 487</u>	<u>12 620 595</u>
Overføringer			
Avsatt til utbytte		6 000 000	9 000 000
Annen egenkapital		266 487	3 620 595
Sum overføringer		<u>6 266 487</u>	<u>12 620 595</u>

**EDA Elektro Data AS****Balanse konsern**

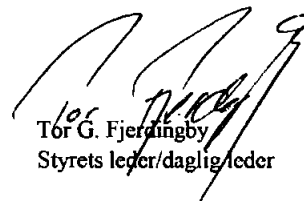
Eiendeler	Note	2020	2019
Anleggsmidler			
Immaterielle eiendeler			
Utsatt skattefordel	7	<u>465 501</u>	<u>433 434</u>
Sum immaterielle eiendeler		<u>465 501</u>	<u>433 434</u>
Varige driftsmidler			
Driftsløsøre, inventar, o.a. utstyr	3,5	<u>1 273 100</u>	<u>1 640 577</u>
Sum varige driftsmidler		<u>1 273 100</u>	<u>1 640 577</u>
Finansielle anleggsmidler			
Investeringer i aksjer og andeler		0	0
Obligasjoner og andre fordringer	5	<u>0</u>	<u>0</u>
Sum finansielle anleggsmidler		<u>0</u>	<u>0</u>
Sum anleggsmidler		<u>1 738 601</u>	<u>2 074 011</u>
Omløpsmidler			
Lager av varer	5,12	<u>1 576 005</u>	<u>1 731 991</u>
Fordringer			
Kundefordringer	5	44 016 741	46 879 745
Andre fordringer		<u>543 808</u>	<u>1 276 288</u>
Sum fordringer		<u>44 560 549</u>	<u>48 156 033</u>
Bankinnskudd, kontanter og lignende	9,10	<u>59 043 163</u>	<u>46 645 296</u>
Sum omløpsmidler		<u>105 179 717</u>	<u>96 533 320</u>
Sum eiendeler		<u>106 918 318</u>	<u>98 607 331</u>


**EDA Elektro Data AS****Balanse konsern**

Egenkapital og gjeld	Note	2020	2019
Innskutt egenkapital			
Aksjekapital	6	2 900 000	2 900 000
Overkurs		4 232 500	4 232 500
Annen innskutt egenkapital		1 867 500	1 867 500
Sum innskutt egenkapital		<u>9 000 000</u>	<u>9 000 000</u>
Opptjent egenkapital			
Annen egenkapital		19 762 887	19 496 400
Minoritetsinteresser		7 267 420	7 055 653
Sum opptjent egenkapital		<u>27 030 307</u>	<u>26 552 053</u>
Sum egenkapital	8	<u>36 030 307</u>	<u>35 552 053</u>
Gjeld			
Avsetning for forpliktelseser			
Andre avsetninger for forpliktelseser	4	1 750 000	1 750 000
Sum avsetning for forpliktelseser		<u>1 750 000</u>	<u>1 750 000</u>
Kortsiktig gjeld			
Leverandørgjeld		14 003 333	10 163 285
Forskudd fra kunder		12 461 000	6 839 000
Betalbar skatt	7	2 940 624	4 097 888
Skyldige offentlige avgifter		17 741 525	16 533 516
Utbytte		9 208 263	11 600 000
Annen kortsiktig gjeld	4	12 783 266	12 071 589
Sum kortsiktig gjeld		<u>69 138 011</u>	<u>61 305 278</u>
Sum gjeld		<u>70 888 011</u>	<u>63 055 278</u>
Sum gjeld og egenkapital		<u>106 918 318</u>	<u>98 607 331</u>


Arne Jan Gjørven
Styremedlem


Halvor Strandskogen
Styremedlem


Tor G. Fjerdingby
Styrets leder/daglig leder


Marit Rignstad
Styremedlem


Jan Erik Skogstad
Styremedlem



EDA Elektro Data AS konsern

Noter

Note 1 Regnskapsprinsipper og virkning av prinsippendringer

Årsregnskapet er utarbeidet i overensstemmelse med regnskapsloven og god regnskapsskikk.

Eiendeler og gjeld knyttet til virksomhetens varekretsløp er klassifisert som omløpsmidler og kortsiktig gjeld. Andre fordringer og annen kortsiktig gjeld er klassifisert som kortsiktige poster i den grad de forfaller innen et år etter tidspunktet for regnskapsavslutningen. Øvrige eiendeler og gjeld er klassifisert som henholdsvis anleggsmidler og langsiktig gjeld.

Kortsiktige og langsiktige pengeposter i utenlandsk valuta er omregnet etter balansedagens kurs. Ingen av postene er sikret ved terminkontrakter.

Kundefordringer og andre fordringer er oppført i balansen til pålydende med fradrag for påregnelig tap. Avsetning for tap gjøres på grunnlag av en individuell vurdering av de enkelte fordringene. I tillegg gjøres det for øvrige kundefordringer en uspesifisert avsetning for å dekke antatt tap.

Varebeholdningen er vurdert til det laveste av anskaffelseskost og virkelig verdi.

Inntekter regnskapsføres når opptjent og prosjekter er vurdert etter løpende avregningsmetode og er ført som forskudd fra kunder.

Varige driftsmidler er oppført til opprinnelig anskaffelseskost med fradrag for akkumulerte ordinære avskrivninger. Ordinære avskrivninger er beregnet lineært over driftsmidlenes forventede økonomiske levetid.

Langsiktig gjeld oppskrives ikke til virkelig verdi som følge av renteendring.

Skatter kostnadsføres når de påløper, det vil si at skattekostnaden er knyttet til det regnskapsmessige resultat før skatt. Skattekostnaden består av betalbar skatt (skatt på årets skattepliktige inntekt) og endring i netto utsatt skatt. Utsatt skatt og utsatt skattefordel presenteres netto i balansen.

Konsemregnskapet består av morselskapet EDA Elektro Data AS, EDA Elektro Data Oslo AS (90%) og EDA Elektro Data Romerike AS (70%).

**EDA Elektro Data AS konsern****Noter****Note 2 Ansatte, godtgjørelser, lån til ansatte m.v.**

Lønnskostnader består av følgende poster:	2020	2019
Lønninger	92 556 133	97 468 213
Folketrygdavgifter	13 197 428	15 041 780
Pensjonskostnader	5 172 563	4 716 642
Andre lønnskostnader	2 729 801	2 966 037
Sum lønnskostnader	<u>113 655 925</u>	<u>120 192 672</u>

Gjennomsnittlig antall årsverk	177	188
--------------------------------	-----	-----

Godtgjørelser	Daglig leder	Styret
Lønn	724 170	0
Pensjonspremie	17 799	0
Annen godtgjørelse	5 079	0

Pensjonsforpliktelser / forsikring

Konsernets ansatte er omfattet av AFP-ordningen. Forpliktelsen er ikke balanseført, premien anses som pensjonskostnad.

Pensjonsforpliktelse for samtlige ansatte er dekket ved en kollektiv pensjonsforsikring etter lov om obligatorisk tjenestepensjon. Forpliktelsen er ikke balanseført, premien anses som pensjonskostnad.

Revisor

Kostnadsført honorar utgjør kr 222 700.

Note 3 Varige driftsmidler

	Driftsløsøre og lignende
Anskaffelseskost 01.01	6 871 399
Tilgang	237 650
<u>Avgang</u>	<u>0</u>
Anskaffelseskost 31.12	7 109 049
<u>Akkumulerte avskrivninger 31.12</u>	<u>5 835 949</u>
Balanseført verdi pr. 31.12	1 273 100
<u>Årets avskrivninger</u>	<u>605 127</u>
Prosentats for ordinære avskrivninger	10-33,3%
Avskrivningsplan	Lineær

**EDA Elektro Data AS konsern**

Noter

Note 4 Garantiforpliktelser

Bokført beregnet service- / og garantiforpliktelse utgjør kr 1 750 000.

Note 5 Langsiktig gjeld og fordringer / pantstillelser og garantier

Gjeld som forfaller mer enn fem år etter regnskapsårets slutt	2020	2019
Gjeld til kredittinstitusjoner	0	0
Fordringer som forfaller mer enn 1 år etter regnskapsårets slutt	2020	2019
Depositum	0	0
Pantstillelser og lignende	2020	2019
Av konsernets bokførte gjeld er sikret ved pant og lignende	0	0
Avgitte garantier sikret ved pant	4 248 485	
Bokført verdi av eiendeler stillet som sikkerhet for garantier er:		
Kundefordringer	44 016 741	
Varelager	1 576 005	
Anleggsmidler	<u>1 273 100</u>	
	46 865 846	

Note 6 Antall aksjer

Aksjekapitalen i Eda Elektro Data AS pr. 31.12 består av:

	Antall	Pålydende	Bokført
Ordinære aksjer	100 000	29,00	2 900 000
Sum	100 000		2 900 000

Eierstruktur

De største aksjonærene i % pr. 31.12 var:

	Ordinære	Eierandel
Fjetor AS	35 024	35,0
Jorter AS	17 952	18,0
Skogstad Konsult AS	10 512	10,5
Teknisk Konsult AS	10 512	10,5
Marit Ringstad Konsult AS	7 500	7,5
Halvor Strandskogen	6 000	6,0
Tom Ricard Herdal	3 500	3,5
Monica Broen	3 000	3,0
Geir Larsen	2 500	2,5
Kjetil Pedersen	1 500	1,5
Atle Buen	1 000	1,0
Stein Erik Hagberg	1 000	1,0
Totalt antall aksjer	100 000	100,0

**EDA Elektro Data AS konsern**

Noter

Aksjer og opsjoner eiet av medlemmer i styret og daglig leder:

Navn	Verv	Ordinære
Halvor Strandskogen	styremedlem	6 000

Note 7 Skattekostnad**Årets skattekostnad består av:**

Betalbar skatt	2 940 624
Netto endring utsatt skatt / utsatt skattefordel	-32 066
	2 908 557

Betalbar skatt i årets skattekostnad:

Ordinært resultat før skatt	12 595 075
Permanente forskjeller	627 991
Endring i midlertidige forskjeller	143 407
Grunnlag betalbar skatt	13 366 473

Betalbar skatt på årets resultat 22% 2 940 624

Spesifikasjon av grunnlag utsatt skatt:	2020	2019	Endring
Omløpsmidler	-500 000	-285 000	
Anleggsmidler	-85 564	157 157	
Regnskapsmessige avsetninger	-1 750 000	-1 750 000	
Andre poster	224 751	222 000	
Skattemessig underskudd	-5 101	0	
Netto grunnlag beregnet utsatt skatt / utsatt skattefordel	-2 115 914	-1 970 157	-145 757

Skatter i balansen:

Betalbar skatt	2 940 624	4 097 888
Utsatt skattefordel	465 501	433 434
Utsatt skatt	0	0

Note 8 Egenkapital

	Aksje- kapital	Overkurs	Annen innskutt egenkapital	Annen egenkapital	SUM
Pr. 31.12.19	2 900 000	4 232 500	1 867 500	19 496 400	28 496 400
Årets resultat				6 266 487	6 266 487
Avsatt utbytte				-6 000 000	-6 000 000
Pr. 31.12.20	2 900 000	4 232 500	1 867 500	18 762 887	28 762 887
Minoritet pr 31.12.20					7 267 420
Totalt pr 31.12.20					36 030 307



EDA Elektro Data AS konsern

Noter

Note 9 Bundne midler

I posten inngår bundne bankinnskudd med kr 6 432 911.

Note 10 Kassekreditt

Konsernet er innvilget kassekreditt med limit kr 6 000 000.

Note 11 Leasing

Konsernet har inngått leasingavtaler som ikke er balanseført:

Kostnadsført leie	2020	2019
Driftsløsøre, inventar og annet utstyr	2 971 251	2 742 073
Lokaler	3 656 990	3 758 610

Note 12 Varelager

Varelageret består i sin helhet av innkjøpte handelsvarer for videresalg.

Lager av varer	2020	2019
	1 576 005	1 731 991

Note 13 Salgsinntekter

	2020	2019
Pr virksomhetsområde:		
Installasjon	231 862 215	255 444 017
Geografisk fordeling:		
Norge	231 862 215	255 444 017

**EDA Elektro Data AS konsern****Kontantstrømanalyse**

	2020 (tall i hele tusen)	2019 (tall i hele tusen)
Kontantstrøm fra driften		
Innbetalinger fra driften	246 189	292 243
Utbetalinger fra driften	- 219 601	- 256 328
Finansielle inn- og utbetalinger	-703	-787
Betalte skatter	- 4 098	- 3 560
Netto kontantstrøm fra driften	<u>23 193</u>	<u>31 568</u>
Kontantstrøm fra investeringsaktiviteter		
Kjøp av varige driftsmidler	- 238	- 1 030
Salg av varige driftsmidler	0	0
Netto kontantstrøm fra investeringsaktiviteter	<u>-238</u>	<u>-1 030</u>
Kontantstrøm fra finansieringsaktiviteter		
Kortsiktig finansiering:		
Endring kortsiktig gjeld	-1 042	-1 687
Langsiktig finansiering:		
Endring langsiktig gjeld	0	0
Egenkapital:		
Kapitalendring	0	0
Betalt utbytte	- 11 599	- 10 000
Netto kontantstrøm fra finansieringsaktiviteter	<u>- 10 557</u>	<u>- 11 687</u>
Sum netto økning/reduksjon i likvider	12 398	18 851
Likvider 1.1	46 645	27 794
Likvider 31.12	<u>59 043</u>	<u>46 645</u>



EDA Elektro Data AS Årsberetning 2020

Virksomhetens art og hvor den drives

EDA Elektro Data AS driver med investering i selskaper innenfor elektrobransjen og er morselskapet i konsernet EDA Elektro Data. Selskapets forretningsvirksomhet er rettet mot det norske markedet og salget skjer med utgangspunkt i selskapets lokaler i Oslo. Selskapet bidrar med salg av administrative tjenester til de andre selskapene i EDA-konsernet og administrasjon og formidling av tjenester innen elektrobransjen. Konsernet EDA Elektro Data AS har også kontorer på Strømmen.

Rettvisende oversikt over utvikling og resultat

Morselskapet har hatt en omsetningsreduksjon på 63,6 % fra 2019 til 2020. Resultatgrad (resultat før skatt + finanskostnader i prosent av omsetning) er 66 % i 2020, en økning fra 40,5 % året før.

Egenkapital per 31.12.20 i morselskapet er 20,8 mill., en økning på 0,1 mill. fra året før. Egenkapitalandelen er 73,4 % per 31.12.20, mot 63,4 % året før.

Kontantstrømmen i morselskapet for 2020 er negativ med 2,9 mill. og reduserer likvide midler til 3,5 mill. Netto kontantstrøm fra drift er positivt med 6,1 mill. i 2020.

Konsernet hadde en omsetningsreduksjon på 9,2 % i 2020. Resultatgrad i konsernet (resultat før skatt + finanskostnader i prosent av omsetning) er 5,6 % i 2020, en reduksjon fra 8,2 % året før.

Egenkapital inkludert minoritetsinteresser er 36 mill. per 31.12.20, en økning på 0,5 mill. fra året før. Egenkapitalandelen inkl. minoritetsinteresser er 33,7 % per 31.12.20, en reduksjon fra 36,1 % året før.

Konsernets kontantstrøm i 2020 gir en økning i likvide midler med 12,4 mill. til 59 mill. ved utgangen av året. Likviditeten i konsernet er meget god.

Styret i EDA Elektro Data AS forventet lavere omsetning og lavere driftsresultat for 2020 i morselskapet sammenlignet med 2019. Omsetningen og driftsresultatet ble lavere enn forventet. For konsernet forventet styret en lavere omsetning og lavere driftsresultat for 2020 enn året før. Den faktiske omsetningen i 2020 var som forventet, mens resultatet i konsernet var høyere enn forventet.

Styret forventer en økning av omsetningen for morselskapet og en omsetningsreduksjon konsernet for 2021. Styret forventer et høyere driftsresultat i 2020 for morselskapet og lavere driftsresultat for konsernet.

Det er ikke planlagt større investeringer for 2021. Finansiering vil kunne skje over drift, det vil ikke være nødvendig med kapitaltilførsel i forbindelse med dette.

Styret mener at årsregnskapet gir et rettvisende bilde av morselskapets og konsernets eiendeler og gjeld, finansielle stilling og resultat.

Sentrale risikoer og usikkerhetsfaktorer

EDA-konsernet driver innen bygg- og anleggsbransjen, som er utsatt for store konjunktursvingninger. Konsernet har gjennom sin strategi som mål å redusere effekten av disse svingningene, slik at man oppnår stabil og lønnsom drift over tid.



Finansiell risiko.

Markedsrisiko

Morselskapets og konsernets inntekter og kostnader er i norsk valuta, dermed er det ingen valutarisiko knyttet til driften. Det generelle markedet innen bygg- og anlegg er relativt følsomt overfor renteendringer, men konsernet har en bevisst strategi om å også satse på rammeavtaler og fastkundemarkedet, som er mindre følsomt for renteendringer enn andre deler av bygg-/anleggsmarkedet. Gjennom denne strategien reduserer konsernet renterisiko. Svingninger i råvarepriser utgjør ingen stor risiko for konsernet.

Kredittrisiko

Morselskapets og konsernets kredittrisiko ansees også som svært begrenset da både kundefordringer og fordringer til selskaper i konsernet ansees som sikre.

Likviditetsrisiko

Morselskapet og konsernet har per 31.12.20 ikke langsiktige lån. Det er heller ikke benyttet kassekreditt i konsernets konsernkontosystem. Leasingkontrakter på biler er inngått med flytende rente, men ev. renteendringer vil ikke medføre store kostnadssvingninger av denne grunn. Et vesentlig høyere rentenivå vil således på kort sikt ikke direkte påvirke konsernet negativt i form av høyere kostnader. Likviditetsrisikoen ansees derfor som lav.

Morselskapets og konsernets finansielle risiko vurderes som lav.

Forsknings- og utviklingsaktiviteter

Konsernet har ikke iverksatt større forsknings- og utviklingsaktiviteter i 2020, og det er heller ikke planlagt dette i 2021.

Fortsatt drift

Årsregnskapet for 2020 er satt opp under forutsetning av fortsatt drift for morselskapet og for konsernet. Det er etter styrets oppfatning gode utsikter for fremtidige overskudd i virksomheten.

Arbeidsmiljø

EDA-konsernet har lagt ned betydelige ressurser i å videreutvikle HMS- og KS-arbeidet og er en IA-bedrift.

Sykefraværet i 2020 utgjorde i morselskapet 0 dager (0 %), i konsernet 3.073 dager (7,5 %).

Det er ikke rapportert om arbeidsuhell i morselskapet i 2020. I konsernet er det rapportert om 17 arbeidsuhell i løpet av året. 3 av disse har medført påfølgende sykefravær.

Konsernets arbeidsmiljø er meget godt.

Likestilling, diskriminering og tilgjengelighet

Morselskapet har 1 kvinnelig ansatt, det utgjør 25 % av totalt personale. Konsernet har 7 kvinnelige ansatte, det tilsvarer 3,8 % av det totale personalet. Både styret og ledelsen er bevisste på de samfunnsmessige forventninger til likestilling og å forhindre diskriminering i virksomheten. Det eksisterer ikke kjønnsrelaterte lønnsforskjeller i konsernet. Det er ikke funnet nødvendig å iverksette spesielle likestillingstiltak. Konsernet bestreber seg på å være en attraktiv arbeidsgiver for alle ansatte, uansett kjønn, funksjonsevne, etnisitet, nasjonal opprinnelse, religion og livssyn.



Ytre miljø

Selskapet har etablert rutiner for avfallssortering og datterselskapene er sertifisert som "Miljøfyrtårnbedrifter".

EDA bidrar til å hjelpe sine kunder til å velge de mest miljøvennlige og energieffektive elektroproduktene og -løsningene som er i markedet i samarbeid med våre leverandører.

Konsernet er bevisst på drivstofforbruk på firmabilene, og velger biler med lavest mulig forbruk når bilene skiftes ut. Nye biler i konsernet fremover vil i størst mulig grad være el-biler.

Redegjørelse for årsregnskapet og resultatdisponering


Etter styrets oppfatning gir fremlagt resultatregnskap og balanse med noter uttrykk for virksomhetens resultat for 2020 og økonomiske stilling ved årsskiftet.

Det er ikke intrådt forhold etter regnskapsårets slutt som er av betydning for bedømmelsen av regnskapet.

Morselskapet har for 2020 hatt et årsoverskudd på kr 6 123 569,- som foreslås anvendt ved:

Avsatt utbytte	kr	6 000 000,-
Overført til annen egenkapital	kr	123 569,-
Sum disponert	kr	6 123 569,-

Oslo, 17.06.21
i styret for EDA Elektro Data AS


Tor G. Fjerdingby
Styrets leder / Daglig leder


Arne Jan Gjørven
Styremedlem


Jan Erik Skogstad
Styremedlem


Marit Ringstad
Styremedlem


Halvor Strandskogen
Styremedlem