



ÅRSREGNSKAPET FOR REGNSKAPSÅRET 2023 - GENERELL INFORMASJON

Enheten

Organisasjonsnummer: 916 246 242
Organisasjonsform: Aksjeselskap
Foretaksnavn: GREEN SHIPOWNING AS
Forretningsadresse: Strandgata 92
5528 HAUGESUND

Regnskapsår

Årsregnskapets periode: 01.01.2023 - 31.12.2023

Konsern

Morselskap i konsern: Nei

Regnskapsregler

Regler for små foretak benyttet: Ja
Benyttet ved utarbeidelsen av årsregnskapet til selskapet: Regnskapslovens alminnelige regler

Årsregnskapet fastsatt av kompetent organ

Bekreftet av representant for selskapet: Kristian Wathne
Dato for fastsettelse av årsregnskapet: 16.04.2024

Grunnlag for avgivelse

År 2023: Årsregnskapet er elektronisk innlevert
År 2022: Tall er hentet fra elektronisk innlevert årsregnskap fra 2023

Det er ikke krav til at årsregnskapet m.v. som sendes til Regnskapsregisteret er undertegnet. Kontrollen på at dette er utført ligger hos revisor/enhetens øverste organ. Sikkerheten ivaretas ved at innsender har rolle/rettighet for innsending av årsregnskapet via Altinn, og ved at det bekreftes at årsregnskapet er fastsatt av kompetent organ.

Brønnøysundregistrene, 08.05.2024



Resultatregnskap

Beløp i: USD	Note	2023	2022
RESULTATREGNSKAP			
Inntekter			
Salgsinntekt		6 890 502	13 425 663
Annen driftsinntekt		22 939	14 252
Sum inntekter		6 913 441	13 439 915
Kostnader			
Avskrivning på varige driftsmidler og immaterielle eiendeler	6	1 754 692	1 209 485
Annen driftskostnad	2,3,4,7	6 724 908	5 749 496
Sum kostnader		8 479 600	6 958 981
Driftsresultat		-1 566 159	6 480 934
Finansinntekter og finanskostnader			
Renteinntekt fra foretak i samme konsern	7	31 519	8 806
Annen renteinntekt		162 340	33 244
Annen finansinntekt		78 515	
Sum finansinntekter		272 374	42 050
Rentekostnad til foretak i samme konsern	7	7 935	11 202
Annen rentekostnad		248 695	76 610
Annen finanskostnad			30 145
Sum finanskostnader		256 630	117 957
Netto finans		15 744	-75 907
Ordinært resultat før skattekostnad		-1 550 415	6 405 027
Skattekostnad på ordinært resultat	5	-6 058 704	-20 227
Ordinært resultat etter skattekostnad		4 508 289	6 425 254
Årsresultat		4 508 289	6 425 254
Overføringer og disponeringer			
Overføringer til/fra annen egenkapital		4 508 289	6 425 255
Sum overføringer og disponeringer		4 508 289	6 425 255



Balanse

Beløp i: USD	Note	2023	2022
BALANSE - EIENDELER			
Anleggsmidler			
Immaterielle eiendeler			
Utsatt skattefordel	5	6 058 704	
Sum immaterielle eiendeler		6 058 704	
Varige driftsmidler			
Skip, rigger, fly og lignende	6	5 405 396	7 158 341
Sum varige driftsmidler		5 405 396	7 158 341
Finansielle anleggsmidler			
Lån til foretak i samme konsern	7	0	2 123 065
Lån til tilknyttet selskap og felles kontrollert virksomhet	7	3 780 000	1 071 949
Sum finansielle anleggsmidler		3 780 000	3 195 014
Sum anleggsmidler		15 244 100	10 353 355
Omløpsmidler			
Varer			
Fordringer			
Andre fordringer		1 178 309	904 878
Sum fordringer		1 178 309	904 878
Bankinnskudd, kontanter og lignende			
Bankinnskudd, kontanter og lignende		309 282	692 036
Sum bankinnskudd, kontanter og lignende		309 282	692 036
Sum omløpsmidler		1 487 591	1 596 914
SUM EIENDELER		16 731 691	11 950 269

BALANSE - EGENKAPITAL OG GJELD

Egenkapital



Balanse

Beløp i: USD	Note	2023	2022
Innskutt egenkapital			
Selskapskapital	10	1 089 723	1 089 723
Overkurs	10	181 504	181 504
Sum innskutt egenkapital		1 271 227	1 271 227
Opptjent egenkapital			
Annen egenkapital		12 594 627	8 086 338
Sum opptjent egenkapital		12 594 627	8 086 338
Sum egenkapital	10	13 865 854	9 357 565
Gjeld			
Langsiktig gjeld			
Annen langsiktig gjeld			
Gjeld til kredittinstitusjoner	8	1 474 135	1 746 102
Langsiktig konserngjeld	7	505 560	
Sum annen langsiktig gjeld		1 979 695	1 746 102
Sum langsiktig gjeld		1 979 695	1 746 102
Kortsiktig gjeld			
Leverandørgjeld		439 874	351 166
Annen kortsiktig gjeld		446 268	495 435
Sum kortsiktig gjeld		886 142	846 601
Sum gjeld		2 865 837	2 592 703
SUM EGENKAPITAL OG GJELD		16 731 691	11 950 268



Brønnøysundregistrene

ÅRSREGNSKAP FOR REGNSKAPSÅRET 2023 - GENERELL INFORMASJON

Journalnummer: 2024 363664

Enheten

Organisasjonsnummer: 916 246 242
Organisasjonsform: Aksjeselskap
Foretaksnavn: GREEN SHIPOWNING AS
Forretningsadresse: Strandgata 92
5528 HAUGESUND

Regnskapsår

Årsregnskapets periode: 01.01.2023 - 31.12.2023

Konsern

Morselskap i konsern: Nei

Regnskapsregler

Regler for små foretak benyttet: Ja
Benyttet ved utarbeidelsen av
årsregnskapet til selskapet: Regnskapslovens alminnelige regler

Årsregnskapet fastsatt av kompetent organ

Bekreftet av representant for selskapet: Kristian Wathne
Dato for fastsettelse av årsregnskapet: 16.04.2024

Grunnlag for avgivelse

År 2023: Årsregnskap er elektronisk innlevert.
År 2022: Tall er hentet fra elektronisk innlevert årsregnskap fra 2023.

Det er ikke krav til at årsregnskapet m.v. som sendes til Regnskapsregisteret er undertegnet. Kontrollen på at dette er utført ligger hos revisor/enhetens øverste organ. Sikkerheten ivaretas ved at innsender har rolle/rettighet for innsending av årsregnskapet via Altinn, og ved at det bekreftes at årsregnskapet er fastsatt av kompetent organ.

Brønnøysundregistrene, 07.05.2024



Organisasjonsnr: 916 246 242
GREEN SHIPOWNING AS

RESULTATREGNSKAP

Beløp i: USD	Note	2023	2022
RESULTATREGNSKAP			
Inntekter			
Salgsinntekt		6 890 502	13 425 663
Annen driftsinntekt		22 939	14 252
Sum inntekter		6 913 441	13 439 915
Kostnader			
Avskrivning på varige driftsmidler og immaterielle eiendeler	6	1 754 692	1 209 485
Annen driftskostnad	2, 3, 4, 7	6 724 908	5 749 496
Sum kostnader		8 479 600	6 958 981
Driftsresultat		-1 566 159	6 480 934
Finansinntekter og finanskostnader			
Renteinntekt fra foretak i samme konsern	7	31 519	8 806
Annen renteinntekt		162 340	33 244
Annen finansinntekt		78 515	
Sum finansinntekter		272 374	42 050
Rentekostnad til foretak i samme konsern	7	7 935	11 202
Annen rentekostnad		248 695	76 610
Annen finanskostnad			30 145
Sum finanskostnader		256 630	117 957
Netto finans		15 744	-75 907
Ordinært resultat før skattekostnad			
Skattekostnad på ordinært resultat	5	-6 058 704	-20 227
Ordinært resultat etter skattekostnad		4 508 289	6 425 254
Årsresultat		4 508 289	6 425 254
Overføringer og disponeringer			
Overføringer til/fra annen egenkapital		4 508 289	6 425 255
Sum overføringer og disponeringer		4 508 289	6 425 255



Organisasjonsnr: 916 246 242
GREEN SHIPOWNING AS

BALANSE

Beløp i: USD	Note	2023	2022
BALANSE - EIENDELER			
Anleggsmidler			
Immaterielle eiendeler			
Utsatt skattefordel	5	6 058 704	
Sum immaterielle eiendeler		6 058 704	
Varige driftsmidler			
Skip, rigger, fly og lignende	6	5 405 396	7 158 341
Sum varige driftsmidler		5 405 396	7 158 341
Finansielle anleggsmidler			
Lån til foretak i samme konsern	7	0	2 123 065
Lån til tilknyttet selskap og felles kontrollert virksomhet	7	3 780 000	1 071 949
Sum finansielle anleggsmidler		3 780 000	3 195 014
Sum anleggsmidler		15 244 100	10 353 355
Omløpsmidler			
Varer			
Fordringer			
Andre fordringer		1 178 309	904 878
Sum fordringer		1 178 309	904 878
Bankinnskudd, kontanter og lignende			
Bankinnskudd, kontanter og lignende		309 282	692 036
Sum bankinnskudd, kontanter og lignende		309 282	692 036
Sum omløpsmidler		1 487 591	1 596 914
SUM EIENDELER		16 731 691	11 950 269
BALANSE - EGENKAPITAL OG GJELD			
Egenkapital			
Innskutt egenkapital			
Selskapskapital	10	1 089 723	1 089 723
Overkurs	10	181 504	181 504
Sum innskutt egenkapital		1 271 227	1 271 227



Opptjent egenkapital			
Annen egenkapital		12 594 627	8 086 338
Sum opptjent egenkapital		12 594 627	8 086 338
Sum egenkapital	10	13 865 854	9 357 565
Gjeld			
Langsiktig gjeld			
Annen langsiktig gjeld			
Gjeld til			
kredittinstitusjoner	8	1 474 135	1 746 102
Langsiktig konserngjeld	7	505 560	
Sum annen langsiktig gjeld		1 979 695	1 746 102
Sum langsiktig gjeld		1 979 695	1 746 102
Kortsiktig gjeld			
Leverandørgjeld		439 874	351 166
Annen kortsiktig gjeld		446 268	495 435
Sum kortsiktig gjeld		886 142	846 601
Sum gjeld		2 865 837	2 592 703
SUM EGENKAPITAL OG GJELD		16 731 691	11 950 268



Organisasjonsnr: 916 246 242
GREEN SHIPOWNING AS

NOTEOPPLYSNINGER - SELSKAP - alle poster oppgitt i hele tall

Note

Antall årsverk i regnskapsåret
0.00

<u>Sum</u>	<u>Beløp</u>
<u>Balanseført verdi 31.12.</u>	<u>Varige driftsmidler Immaterielle eiend.</u>

Konsernregnskap

Morselskapet sitt navn

Forretningskontor for morselskapet

Begrunnelse for at datterselskap er utelatt fra konsolideringen

<u>Samlet beløp - tilknyttet selskap</u>	<u>Årets</u>	<u>Fjorårets</u>
--	--------------	------------------

<u>Samlet beløp - foretak i samme konsern</u>	<u>Årets</u>	<u>Fjorårets</u>
---	--------------	------------------

<u>Samlet beløp - foretak i samme konsern</u>	<u>Årets</u>	<u>Fjorårets</u>
---	--------------	------------------

<u>Samlet beløp - felles kontrollert virksomhet</u>	<u>Årets</u>	<u>Fjorårets</u>
---	--------------	------------------

<u>Pantstillelse</u>	<u>Beløp</u>
----------------------	--------------

<u>Beholdning av egne aksjer</u>	<u>Antall</u>	<u>Pålydende</u>	<u>Andel av aksjek.</u>
----------------------------------	---------------	------------------	-------------------------



GREEN SHIPOWNING AS

REGNSKAP

2023



GREEN SHIPOWNING AS

ÅRSBERETNING 2023

Green Shipowning AS er datterselskap av Green Shipping AS som leverer logistiktjenester i det internasjonale kjølemarkedet. Selskapet har hovedkontor i Haugesund.

Resultat

Regnskapet viser resultat etter skatt på USD 4,5 millioner for 2023. For 2022 var årsresultatet etter skatt USD 6,4 millioner.

Selskapet likviditetsbeholdning er USD 0,3 millioner pr 31.12.2023. For 2022 var likviditetsbeholdningen USD 0,7 millioner.

Egenkapitalen per 31.12.2023 er på USD 13,9 millioner. Pr 31.12.2022 var egenkapitalen USD 9,4 millioner.

Virksomheten

Selskapet leverer tonnasje i form av spesialiserte fryse- og kjøleskip til det internasjonale transportmarkedet gjennom samselingspoolen GreenSea på Curacao.

Green Shipowning AS eier ved årsskiftet 3 skip som deltar i GreenSea samselingspool via Green Shipping AS. Forretningsførsel gjennom Green Shipping AS.

Risikostyring og sensitivitet

Selskapet har som mål å skape aksjonærverdier ved å utnytte de forretningsmulighetene som gir best avkastning sett i forhold til risikoen involvert. Dette skal skje innenfor den fastlagte strategi. For å oppnå dette søkes operasjonell og finansiell risiko redusert så langt det er praktisk mulig.

Operasjonell risiko er knyttet til drift av skipene. Eksponeringen omfatter skade på personell, utstyr og miljø, samt endringer i det generelle driftskostnadsnivået. Dette vil igjen være påvirket av anleggsmidlenes kvalitet og alder, samt de implementerte driftssystemer.

Det generelle kjøle/fryse markedet kan påvirkes av årets fiskekvoter/fiskebestander, frukt/grønnsaks avlinger, eksportbegrensninger grunnet plante- og dyresykdommer, samt politiske beslutninger.

Selskapet har forsikringsordninger som er vanlige for den virksomheten som utøves, herunder kasko- og ansvarsdekninger. Selskapet har moderat netto valutaeksponering da både kostnader og inntekter er i samme valuta, hovedsakelig USD og EUR.

Risiko for tap på fordringer anses som lav. Fraktinnbetalingene går via de poolselskapene som utfører befraktning av selskapets skip.

Ansvarsforsikring

Det er ikke tegnet forsikring for styrets medlemmer og daglig leder for deres mulige erstatningsansvar overfor foretaket og tredjepersoner.



Aktsomhetsvurdering

Virksomheten er pliktig til å offentliggjøre en redegjørelse for aktsomhetsvurdering i henhold til åpenhetsloven. Denne vil bli publisert, som en del av ESG rapporten på selskapets nettside www.green.no.

Miljø, arbeidsmiljø og likestilling

Selskapet legger stor vekt på at virksomheten til enhver tid skal drives i samsvar med det gjeldende regelverk, både nasjonalt og internasjonalt, og legger inn betydelige ressurser for å utvise en proaktiv holdning til løpende regelendringer. Selskapet har ingen ansatte og kjøper sine tjenester fra selskaper i Green Shipping konsernet. Vi viser og til vår ESG rapport som omtaler disse forhold.

Kjøleskipsmarkedet i 2023 og fremtidsutsikter

Green Shipowning AS sine 3 skip er sysselsatt i det mindre frys-/kjøleskipsegmentet (300.000 cubf), og disse har sin hovednisje innen transport av frossen fisk. Etterspørselen er blant annet avhengig av fiskerikvoter, fiskeribestander og kjøpekraft hos land hvor fisk blir transportert til av konvensjonelle fryseskiper.

Etter flere vanskelige år med dårlig marked snudde markedet i løpet av 2021 og 2022 ble således et svært godt år. 2023 ble betydelig dårligere enn de to forgående årene. Vi forventer et greit marked i 2024.

Som følge av krigen i Ukraina så har det oppstått ny usikkerhet. Hittil har ikke selskapet hatt noen negative økonomiske konsekvenser av krigen.

Med bakgrunn i overnevnte bekrefter styret at forutsetningene om fortsatt drift er lagt til grunn og er tilstede ved avleggelsen av regnskapet.

Det har etter styrets mening ikke inntrådt forhold etter regnskapsårets utgang som er av vesentlig betydning for bedømmelsen av selskapet. Styret mener at regnskapet for 2023 gir et riktig bilde av selskapets drift i året og selskapets stilling ved årets slutt.

Haugesund, 9. april 2024

Eivind Eidesvik
Styrets leder

Bernt Eidesvik
Styremedlem

Annette Skauge
Styremedlem

Kristian Wathne
Styremedlem



Green Shipowning AS		2023	
RESULTATREGNSKAP		USD 2023	USD 2022
DRIFTSINTEKTER			
Netto poolinntekt	7)	6 890 502	13 425 663
Andre driftsinntekter		22 939	14 252
Sum driftsinntekter	7)	6 913 441	13 439 915
DRIFTSKOSTNADER			
Ordinære driftskostnader	2,7)	-6 569 429	-5 513 024
Administrasjonskostnader	3,4,7)	-155 479	-236 472
Ordinære avskrivninger	6)	-1 754 692	-1 209 485
Sum driftskostnader		-8 479 600	-6 958 980
DRIFTSRESULTAT		-1 566 159	6 480 934
FINANSINTEKTER OG FINANSKOSTNADER			
Renteinntekter		162 340	33 244
Renteinntekter fra konsernselskap	7)	31 519	8 806
Agio (Disagio)		78 515	-30 145
Renter til konsernselskap	7)	-7 935	-11 202
Andre rente og finansposter		-248 695	-76 610
Sum finansposter		15 744	-75 907
RESULTAT FØR SKATTER		-1 550 415	6 405 028
Skatter	5)	6 058 704	20 227
ÅRETS RESULTAT		4 508 289	6 425 255
OVERFØRINGER			
Avsatt utbytte		0	0
Til/fra annen egenkapital		-4 508 289	-6 425 255
Sum overføringer	10)	-4 508 289	-6 425 255

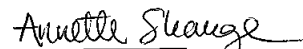



Green Shipowning AS		2023	
BALANSE PR 31.12.		USD 2023	USD 2022
EIENDELER			
ANLEGGSMIDLER			
Immaterielle eiendeler			
Utsatt skattefordel	5)	6 058 704	0
Sum immaterielle eiendeler		6 058 704	0
Varige driftsmidler			
Skip og utstyr	6)	5 405 396	7 158 341
Fordring konsernselskap	7)	0	2 123 065
Fordring på samarbeidende selskaper	7)	3 780 000	1 071 949
Sum varige driftsmidler		9 185 396	10 353 355
Sum anleggsmidler		15 244 100	10 353 355
OMLØPSMIDLER			
Beholdninger		191 390	176 362
Andre fordringer		986 918	728 516
Bankinnskudd		309 282	692 036
Sum omløpsmidler		1 487 591	1 596 913
SUM EIENDELER		16 731 691	11 950 268
EGENKAPITAL OG GJELD			
EGENKAPITAL			
Innskutt egenkapital			
Aksjekapital	10)	1 089 723	1 089 723
Annen innskutt egenkapital	10)	181 504	181 504
Opptjent egenkapital			
Annen egenkapital		12 594 627	8 086 338
Sum egenkapital	10)	13 865 854	9 357 566
LANGSIKTIG GJELD			
Gjeld til konsernselskaper	7)	505 559	0
Pantelån	8)	1 474 135	1 746 102
Sum langsiktig gjeld		1 979 695	1 746 102
KORTSIKTIG GJELD			
Kreditorer		439 874	351 166
Annen kortsiktig gjeld		446 269	495 435
Sum kortsiktig gjeld		886 143	846 601
SUM EGENKAPITAL OG GJELD		16 731 691	11 950 268

Haugesund, 9. april 2024


Eivind Eidesvik
Styreleder


Bernt Eidesvik
Styremedlem


Annette Skauge
Styremedlem


Kristian Wathne
Styremedlem



Green Shipowning AS

KONTANTSTRØMOPPSTILLING	2023	2022
KONTANTSTRØMMER FRA OPERASJONELLE AKTIVITETER		
Resultat før skatt	-1 550 415	6 405 028
Av- og nedskrivninger	1 754 692	1 209 485
Endring i arbeidskapital	-233 889	-1 760 104
Netto kontantstrøm fra operasjonelle aktiviteter	-29 613	5 854 408
KONTANTSTRØMMER FRA INVESTERINGSAKTIVITETER		
Utbetalinger ved kjøp av varige driftsmidler mv.	-1 747	-5 969 490
Innbetalinger fra finansielle leieavtaler	0	0
Netto kontantstrøm fra investeringsaktiviteter	-1 747	-5 969 490
KONTANTSTRØMMER FRA FINANSIERINGSAKTIVITETER		
Opptak / nedbet. pantegjeld	-271 966	1 746 102
Utbetalinger/innbetalinger ved endring konserngjeld	-79 427	-1 494 396
Utbetaling av utbytte	0	-1 500 000
Mottatt konsernbidrag	0	71 715
Endring utsatt skatt	0	20 227
Netto kontantstrøm fra finansieringsaktiviteter	-351 393	-1 156 352
NETTO ENDRING I LIKVIDER GJENNOM PERIODEN	-382 753	-1 271 434
LIKVIDITETSBEHOLDNING PR 1/1	692 036	1 963 470
LIKVIDITETSBEHOLDNING PR 31/12	309 282	692 036



Green Shipowning AS

2023

NOTE 1 Regnskapsprinsipper

Årsregnskapet er utarbeidet i samsvar med regnskapsloven og god regnskapskikk i Norge.

1.1 Selskapets regnskapsvaluta er USD. Transaksjoner i annen valuta omregnes til kursen på transaksjonstidspunktet. Pengeposter i annen valuta er vurdert etter kursen ved regnskapsårets slutt.

1.2 Driftsinntekter og driftskostnader

Når selskapets skip inngår i pool-samarbeider, tildeles brutto fraktinntekter og reiseavhengige kostnader det enkelte skip i pool-samarbeidet i henhold til avtalte pool points. Nettoinntekt fra pooldel/takelse er inntektsført i den tilknyttede perioden, og klassifisert som Netto poolinntekt i resultatregnskapet.

Inntekt regnskapsføres når den er opptjent, altså når både risiko og kontroll i hovedsak er overført til kunden. Dette vil normalt være tilfellet når varen er levert til kunden. Inntektene regnskapsføres med verdien av vederlaget på transaksjonstidspunktet.

Kostnader regnskapsføres som hovedregel i samme periode som tilhørende inntekt. I de tilfeller det ikke er en klar sammenheng mellom utgifter og inntekter fastsettes fordelingen etter skjønnsmessige kriterier. Øvrige unntak fra sammenstillingsprinsippet er angitt der det er aktuelt.

1.3 Skatt

Skattekostnaden i resultatregnskapet består av periodens betalbare skatt og endring i utsatt skatt. Utsatt skatt utgjør 22% av de midlertidige forskjellene mellom regnskapsmessig og skattemessig verdier, samt ligningsmessige underskudd til fremføring ved utgangen av regnskapsåret. Utsatt skatt og utsatt skattefordel er presentert netto i balansen, under anleggsmidler eller langsiktig gjeld. Skatteøkende og skattereduserende midlertidige forskjeller som reverserer eller kan reversere i samme periode er utlignet og nettoført.

1.4 Klassifisering og vurdering av balanseposter

Skip og øvrige anleggsmidler som er eiendeler bestemt til varig eie og bruk, er vurdert til anskaffelseskost. Basert på driftsmidlets økonomiske levetid er driftsmidlet avskrevet og balanseført. Avskrivningsplanen blir vurdert årlig for å sikre at den samsvarer med de økonomiske realitetene til driftsmidlet. Tilsvarende gjelder for restverdien som beregnes ut i fra beste estimat på balansedagen. Ved verdifall som ikke er forventet å være forbigående blir driftsmidlet nedskrevet til gjenvinnbart beløp. Faller grunnlaget for nedskrivningen bort reverseres nedskrivningen.

Dokking-/klassekostnader på eide skip aktiveres og avskrives jevnt frem til neste hoveddokking, normalt 30 - 60 måneder. Ved kjøp av skip blir en andel av kostprisen dekomponert og avskrives frem til neste dokking/klasing.

Omløpsmidler er vurdert til laveste verdi av anskaffelseskost og antatt virkelig verdi. Kortsiktig gjeld er balanseført til nominelt beløp på etableringstidspunktet og består av poster med forfall innen ett år etter balansedagen. Første års avdrag på gjeld er presentert som kortsiktig gjeld.

1.5 Fordringer

Kundefordringer og andre fordringer er oppført i balansen til pålydende etter fradrag til forventet tap. Avsetning til tap gjøres på grunnlag av individuelle vurderinger av de enkelte fordringene.

1.6 Leasing

Leieavtaler vurderes som operasjonell eller finansiell leasing etter en konkret vurdering av den enkelte avtale. Finansielle leieavtaler presenteres i regnskapet som fordring eller gjeld lik kostprisen fastsatt til nåverdien av kontrakten. Leiebeløp blir da separert i et renteelement og et avdragsselement.

1.7 Kontantstrømanalyse

Kontantstrømoppstillingen er utarbeidet etter indirekte metode. Kontanter og bankinnskudd omfatter kontanter, bankinnskudd og andre kortsiktige likvide plasseringer.

1.8 Segment

Selskapet leverer tjenester innen sjøtransport i Europa, Afrika, Nord/Sør Amerika og Indian Ocean. Selskapet har således kun et primærsegment, mens en har to geografiske segment. Rapportering på geografisk segment er utelatt da dette ikke er hensiktsmessig å rapportere, som følge av at transporten foregår mellom geografiske områder.

1.9 Stiftelse og fisjon

Selskapet er stiftet 23.09.2015 og er overtakende part ved fisjon i Green Shipping 2 AS. Fisjon er gjennomført til regnskapsmessig kontinuitet med regnskapsmessig virkning fra 1.1.2015.



Green Shipowning AS

2023

NOTE 2 Ordinære driftskostnader

Det er ingen ansatte i selskapet, og det er ikke utbetalt lønn i 2023.
Selskapet er ikke pliktig til å ha tjenestepensjonsordning iht lov om obligatorisk tjenestepensjon.

NOTE 3 Ytelser/godtgjørelser til daglig leder, styret og revisor

Det er ikke utbetalt ytelser til styret i 2023.

Godtgjørelse til revisor er kostnadsført med usd 8 587,- i ordinært revisjonshonorar og usd 0,- for andre tjenester.

NOTE 4 Administrasjonskostnader

	2023	2022
	USD	USD
Revisjonshonorarer	8 587	6 199
Forretningsførerhonorar	0	0
Andre administrasjonskostnader	146 891	230 273
<u>Sum administrasjonskostnader</u>	<u>155 479</u>	<u>236 471</u>



Green Shipowning AS

2023

NOTE 5	Skatt	USD 2023	USD 2022
Årets skattekostnad			
	Betalbar skatt	0	0
	Endring utsatt skatt	-6 058 704	-20 227
	Sum skattekostnad	-6 058 704	-20 227
Skattepliktig inntekt:			
	Ordinært resultat før skatt	-1 550 415	6 405 028
	Permanente forskjeller	0	0
	Endring i midlertidige forskjeller	618 910	313 022
	Mottatt konsenbidrag	0	91 942
	Anvendelse av fremførbart underskudd	0	-6 809 991
	Skattepliktig inntekt:	-931 505	0
Betalbar skatt i balansen:			
	Betalbar skatt på årets resultat	0	-20 277
	Betalbar skatt på mottatt konsenbidrag	0	20 277
	Sum betalbar skatt i balansen	0	0

Skatteeffekten av midlertidige forskjeller og underskudd til fremføring som har gitt opphav til utsatt skatt og utsatte skattefordeler, spesifisert på typer av midlertidige forskjeller:

	2023	2022	Endring
Varige driftsmidler	-413 103	212 272	625 375
Gevinst- og tapskonto	2 371 949	3 059 714	687 765
Sum	1 958 846	3 271 986	1 313 140
Akkumulert fremførbart underskudd	-29 498 410	-30 346 862	-848 452
Inngår ikke i beregning av utsatt skatt	0	27 074 876	27 074 876
Grunnlag for utsatt skattefordel	-27 539 565	0	27 539 565
Utsatt skattefordel (22 %)	-6 058 704	0	



Green Shipowning AS

2023

NOTE 6 Anleggsmidler

	USD 2023	USD 2022
SKIP OG DOKKING		
Anskaffelseskost 01.01.	8 560 582	2 591 091
Tilgang skip	0	5 718 835
Tilgang dokking	1 747	250 655
Anskaffelseskost 31.12.	8 562 329	8 560 582
Akk. av- og nedskrivninger 01.01	-1 402 241	-192 756
Årets avskrivninger	-1 754 692	-1 209 485
Akk.av/nedskrivninger 31.12	-3 156 933	-1 402 241
Balanseført verdi pr 31.12	5 405 396	7 158 341

Skip:

Avskrivningsplan/levetid	30 år	30 år
Avskrivningsmetode	Lineær avskrivning	Lineær avskrivning

Dokking:

Avskrivningsplan/levetid	2,5 - 5 år	2,5 - 5 år
Avskrivningsmetode	Lineær avskrivning	Lineær avskrivning

****) Nedskrivnings vurderinger**

For å etterprøve balanseførte verdier er det foretatt en beregnet bruksverdi basert på nåverdien av neddiskonterte kontantstrømmer over det enkelts skips levetid. Til grunn for beregningen benyttes vedtatte budsjett sammenholdt med historiske tall for inntekter, kostnader og off-hire.

I beregning av forventet inntjening er det lagt til grunn at markedet vil normalisere seg på akseptable nivåer. Utover dette er det lagt til grunn følgende forutsetninger:

veiet avkastningskrav (WACC)	6,64%
årlig vekst	2,00%

NOTE 7 Transaksjoner m/nærstående parter

		2023		2022	
		Transaksjoner	Balanse	Transaksjoner	Balanse
Green Shipping AS	Forr.fører honorar	142 525	0	137 152	0
Green Shipping AS	Lån / rentekostn	8 526	-505 559	11 022	1 071 949
Bømmeløy Invest AS	Mellomværende	15 058	0	0	2 123 065
Greensea Bermeo	Lån	0	3 780 000	0	0

Morselskapet er Green Shipping AS med kontoradresse; Strandgata 92, 5528 Haugesund.

NOTE 8 Gjeld til kredittinstitusjoner / pantstillelser

	2023	2022
Lån i USD	1 474 135	1 746 102
Sum pantegjeld	1 474 135	1 746 102

Bokført verdi pantsatte eiendeler:

Skip (Green Egersund og Green Måløy)	3 376 273	4 308 951
Sum pantsatte eiendeler	3 376 273	4 308 951



Green Shipowning AS

2023

NOTE 9 Finansiell risiko

Selskapet blir gjennom sin virksomhet eksponert for finansiell risiko. Risikostyring ivaretas på konsernnivå.

Styret har det overordnede ansvar for etablering og overvåking av interne kontroller knyttet til risikostyring i selskapet. Risikostyringen ivaretas av ledelse i henhold til retningslinjer som er gitt av styret. Konsernet benytter til en viss grad derivater for å redusere eksponeringen for valutarisiko knyttet til valutalån. Konsernet benytter ikke finansielle instrumenter for å spekulere i finansielle gevinster.

Konsernledelsen vurderer fortløpende renteutviklingen og den tilhørende effekten på selskapets netto rentekostnader. De flytende renter på pantelån fastsettes for tre måneders terminlengde. Flytende rentesatser på selgerkreditt og pantelån er knyttet til LIBOR for avtaler i USD.

Selskapet er hovedsakelig eksponert for kredittrisiko knyttet til fordringer.

NOTE 10 Antall aksjer, aksjeeiere, egenkapital

			USD
Aksjekapital	Antall	Pålydende	Balanseført
Ordinære aksjer	1 430 415	0,76182	1 089 723

Selskapet eies i sin helhet av Green Shipping AS med kontoradresse Strandgata 92, 5528 Haugesund.

Egenkapital

	Aksjekapital	Annen innskutt egenkapital	Annen egenkapital	Sum
Egenkapital 1/1-2022	1 089 723	109 789	1 661 083	2 860 596
Årsresultat			6 425 255	6 425 255
Mottatt konsernbidrag		71 715		71 715
Egenkapital 31.12.2022	1 089 723	181 504	8 086 338	9 357 566
Årsresultat			4 508 289	4 508 289
Egenkapital 31.12.2023	1 089 723	181 504	12 594 627	13 865 854



Green Shipowning AS

2023

NOTE 11 Fortsatt drift

Styret bekrefter at forutsetningene om fortsatt drift er lagt til grunn og er til stede ved avleggelsen av regnskapet.

NOTE 12 Tvister

Det er ingen pågående tvister, erstatningskrav eller andre juridiske saker utover det som anses som normalt i forhold til løpende drift og som er dekket av konsernets forsikringsordninger.

NOTE 13 Hendelser etter balansedagen

Selskapet har solgt Green Freezer i januar 2024.

Det har ellers ikke inntrådt forhold etter regnskapsårets utgang som er av vesentlig betydning for bedømmelsen av selskapet utover det som fremkommer av regnskapet og årsberetningen.



Deloitte.

Deloitte AS
Sundgaten 119
Postboks 528
NO-5501 Haugesund
Norway

+47 52 70 25 40
www.deloitte.no

Til generalforsamlingen i Green Shipowning AS

UAVHENGIG REVISORS BERETNING

Konklusjon

Vi har revidert årsregnskapet for Green Shipowning AS som består av balanse per 31. desember 2023, resultatregnskap, kontantstrømsoppstilling for regnskapsåret avsluttet per denne datoen og noter til årsregnskapet, herunder et sammendrag av viktige regnskapsprinsipper.

Etter vår mening

- oppfyller årsregnskapet gjeldende lovkrav, og
- gir årsregnskapet et rettviseende bilde av selskapets finansielle stilling per 31. desember 2023 og av dets resultater og kontantstrømmer for regnskapsåret avsluttet per denne datoen i samsvar med regnskapslovens regler og god regnskapsskikk i Norge.

Grunnlag for konklusjonen

Vi har gjennomført revisjonen i samsvar med International Standards on Auditing (ISA-ene). Våre oppgaver og plikter i henhold til disse standardene er beskrevet nedenfor under *Revisors oppgaver og plikter ved revisjonen av årsregnskapet*. Vi er uavhengige av selskapet i samsvar med kravene i relevante lover og forskrifter i Norge og international Code of Ethics for Professional Accountants (inkludert internasjonale uavhengighetsstandarder) utstedt av International Ethics Standards Board for Accountants (IESBA-reglene), og vi har overholdt våre øvrige etiske forpliktelser i samsvar med disse kravene. Innhentet revisjonsbevis er etter vår vurdering tilstrekkelig og hensiktsmessig som grunnlag for vår konklusjon.

Øvrig informasjon

Styret (ledelsen) er ansvarlig for informasjonen i årsberetningen. Vår konklusjon om årsregnskapet ovenfor dekker ikke informasjonen i årsberetningen.

I forbindelse med revisjonen av årsregnskapet er det vår oppgave å lese årsberetningen. Formålet er å vurdere hvorvidt det foreligger vesentlig inkonsistens mellom årsberetningen og årsregnskapet og den kunnskap vi har opparbeidet oss under revisjonen av årsregnskapet, eller hvorvidt informasjon i årsberetningen ellers fremstår som vesentlig feil. Vi har plikt til å rapportere dersom årsberetningen fremstår som vesentlig feil. Vi har ingenting å rapportere i så henseende.

Basert på kunnskapen vi har opparbeidet oss i revisjonen, mener vi at årsberetningen

- er konsistent med årsregnskapet og
- inneholder de opplysninger som skal gis i henhold til gjeldende lovkrav.

Ledelsens ansvar for årsregnskapet

Ledelsen er ansvarlig for å utarbeide årsregnskapet og for at det gir et rettviseende bilde i samsvar med regnskapslovens regler og god regnskapsskikk i Norge. Ledelsen er også ansvarlig for slik internkontroll som den finner nødvendig for å kunne utarbeide et årsregnskap som ikke inneholder vesentlig feilinformasjon, verken som følge av misligheter eller utilsiktede feil.

Ved utarbeidelsen av årsregnskapet må ledelsen ta standpunkt til selskapets evne til fortsatt drift og opplyse om forhold av betydning for fortsatt drift. Forutsetningen om fortsatt drift skal legges til grunn for årsregnskapet så lenge det ikke er sannsynlig at virksomheten vil bli avviklet.

Deloitte AS and Deloitte Advokatfirma AS are the Norwegian affiliates of Deloitte NSE LLP, a member firm of Deloitte Touche Tohmatsu Limited, a UK private company limited by guarantee ("DTTL"), and each of its member firms are legally separate and independent entities. DTTL and Deloitte NSE LLP do not provide services to clients. Please see www.deloitte.com/about to learn more about our global network of member firms.

Deloitte Norway conducts business through two legally separate and independent limited liability companies, Deloitte AS, providing audit, consulting, financial advisory and risk management services, and Deloitte Advokatfirma AS, providing tax and legal services.

Registrert i Foretaksregisteret
Medlemmer av Den norske Revisorforening
Organisasjonsnummer: 980 211 282



Deloitte.

Uavhengig revisors beretning
Green Shipowning AS


Revisors oppgaver og plikter ved revisjonen av årsregnskapet

Vårt mål er å oppnå betryggende sikkerhet for at årsregnskapet som helhet ikke inneholder vesentlig feilinformasjon, verken som følge av misligheter eller utilsiktede feil, og å avgi en revisjonsberetning som inneholder vår konklusjon. Betryggende sikkerhet er en høy grad av sikkerhet, men ingen garanti for at en revisjon utført i samsvar med ISA-ene, alltid vil avdekke vesentlig feilinformasjon. Feilinformasjon kan oppstå som følge av misligheter eller utilsiktede feil. Feilinformasjon er å anse som vesentlig dersom den enkeltvis eller samlet med rimelighet kan forventes å påvirke de økonomiske beslutningene som brukerne foretar på grunnlag av årsregnskapet.

Som del av en revisjon i samsvar med ISA-ene, utøver vi profesjonelt skjønn og utviser profesjonell skepsis gjennom hele revisjonen. I tillegg:

- identifiserer og vurderer vi risikoen for vesentlig feilinformasjon i årsregnskapet, enten det skyldes misligheter eller utilsiktede feil. Vi utformer og gjennomfører revisjonshandlinger for å håndtere slike risikoer, og innhenter revisjonsbevis som er tilstrekkelig og hensiktsmessig som grunnlag for vår konklusjon. Risikoen for at vesentlig feilinformasjon som følge av misligheter ikke blir avdekket, er høyere enn for feilinformasjon som skyldes utilsiktede feil, siden misligheter kan innebære samarbeid, forfalskning, bevisste utelatelser, uriktige fremstillinger eller overstyring av internkontroll.
- opparbeider vi oss en forståelse av intern kontroll som er relevant for revisjonen, for å utforme revisjonshandlinger som er hensiktsmessige etter omstendighetene, men ikke for å gi uttrykk for en mening om effektiviteten av selskapets interne kontroll.
- evaluerer vi om de anvendte regnskapsprinsippene er hensiktsmessige og om regnskapsestimater og tilhørende noteopplysninger utarbeidet av ledelsen er rimelige.
- konkluderer vi på om ledelsens bruk av fortsatt drift-forutsetningen er hensiktsmessig, og, basert på innhentede revisjonsbevis, hvorvidt det foreligger vesentlig usikkerhet knyttet til hendelser eller forhold som kan skape tvil av betydning om selskapets evne til fortsatt drift. Dersom vi konkluderer med at det eksisterer vesentlig usikkerhet, kreves det at vi i revisjonsberetningen henleder oppmerksomheten på tilleggsopplysningene i årsregnskapet, eller, dersom slike tilleggsopplysninger ikke er tilstrekkelige, at vi modifiserer vår konklusjon. Våre konklusjoner er basert på revisjonsbevis innhentet frem til datoen for revisjonsberetningen. Etterfølgende hendelser eller forhold kan imidlertid medføre at selskapet ikke kan fortsette driften.
- evaluerer vi den samlede presentasjonen, strukturen og innholdet i årsregnskapet, inkludert tilleggsopplysningene, og hvorvidt årsregnskapet gir uttrykk for de underliggende transaksjonene og hendelsene på en måte som gir et rettviseende bilde.

Vi kommuniserer med styret blant annet om det planlagte innholdet i og tidspunkt for revisjonsarbeidet og eventuelle vesentlige funn i revisjonen, herunder vesentlige svakheter i intern kontroll som vi avdekker gjennom revisjonen.

Haugesund, 09.04.2024
Deloitte AS

Knut Terje Fagerland
statsautorisert revisor