



ÅRSREGNSKAPET FOR REGNSKAPSÅRET 2023 - GENERELL INFORMASJON

Enheten

Organisasjonsnummer: 911 579 561
Organisasjonsform: Aksjeselskap
Foretaksnavn: SANDAL INVEST AS
Forretningsadresse: 5281 VALESTRANDSFOSSEN

Regnskapsår

Årsregnskapets periode: 01.01.2023 - 31.12.2023

Konsern

Morselskap i konsern: Nei

Regnskapsregler

Regler for små foretak benyttet: Ja
Benyttet ved utarbeidelsen av årsregnskapet til selskapet: Regnskapslovens alminnelige regler

Årsregnskapet fastsatt av kompetent organ

Bekreftet av representant for selskapet: Jørgen Martin Sandal
Dato for fastsettelse av årsregnskapet: 10.06.2024

Grunnlag for avgivelse

År 2023: Årsregnskapet er elektronisk innlevert
År 2022: Tall er hentet fra elektronisk innlevert årsregnskap fra 2023

Det er ikke krav til at årsregnskapet m.v. som sendes til Regnskapsregisteret er undertegnet. Kontrollen på at dette er utført ligger hos revisor/enhetens øverste organ. Sikkerheten ivaretas ved at innsender har rolle/rettighet for innsending av årsregnskapet via Altinn, og ved at det bekreftes at årsregnskapet er fastsatt av kompetent organ.

Brønnøysundregistrene, 11.07.2025



Resultatregnskap

| Beløp i: NOK | Note | 2023 | 2022 |
|---|------|----------------|----------------|
| RESULTATREKNESKAP | | | |
| Kostnader | | | |
| Lønnskostnad | 1 | | |
| Annen driftskostnad | | 9 753 | 11 572 |
| Sum kostnader | | 9 753 | 11 572 |
| Driftsresultat | | -9 753 | -11 572 |
| Finansinntekter og finanskostnader | | | |
| Anna renteinntekt | | 25 056 | 1 630 |
| Annen finansinntekt | | 540 000 | 600 000 |
| Sum finansinntekter | | 565 056 | 601 630 |
| Annan rentekostnad | | 21 | 1 |
| Sum finanskostnader | | 21 | 1 |
| Netto finans | | 565 035 | 601 629 |
| Ordinært resultat før skattekostnad | | 555 282 | 590 057 |
| Skattekostnad på resultat | 2 | 6 931 | 1 773 |
| Ordinært resultat etter skattekostnad | | 548 351 | 588 284 |
| Årsresultat | 3 | 548 351 | 588 284 |
| Årsresultat etter minoritetsinteresser | | 548 351 | 588 284 |
| Totalresultat | | 548 351 | 588 284 |
| Overføringer og disponeringar | | | |
| Tilleggsutbytte | | | 300 000 |
| Avsatt til annen egenkapital | | 548 351 | 288 284 |
| Sum overføringer og disponeringar | | 548 351 | 588 284 |



Balanse

| Beløp i: NOK | Note | 2023 | 2022 |
|---|------|------------------|------------------|
| BALANSE - EIGEDELAR | | | |
| Anleggsmiddel | | | |
| Immaterielle egedelar | | | |
| Utsett skattefordel | 2 | | |
| Finansielle anleggsmiddel | | | |
| Investeringer i aksjer og andeler | | 1 608 641 | 1 608 641 |
| Sum finansielle anleggsmiddel | | 1 608 641 | 1 608 641 |
| Sum anleggsmiddel | | 1 608 641 | 1 608 641 |
| Omløpsmiddel | | | |
| Varer | | | |
| Bankinnskot, kontantar og liknande | | | |
| Bankinnskudd, kontanter o.l. | | 1 529 884 | 974 581 |
| Sum bankinnskot, kontantar og liknande | | 1 529 884 | 974 581 |
| Sum omløpsmiddel | | 1 529 884 | 974 581 |
| SUM EIGEDELAR | | 3 138 525 | 2 583 222 |
| BALANSE - EIGENKAPITAL OG GJELD | | | |
| Eigenkapital | | | |
| Innskoten eigenkapital | | | |
| Aksjekapital | 4 | 30 000 | 30 000 |
| Behaldning av egne aksjar | 4 | | |
| Overkurs | | 1 334 | 1 334 |
| Sum innskoten eigenkapital | | 31 334 | 31 334 |
| Opptent eigenkapital | | | |
| Annen egenkapital | | 3 097 913 | 2 549 562 |
| Sum opptent eigenkapital | | 3 097 913 | 2 549 562 |



Balanse

| Beløp i: NOK | Note | 2023 | 2022 |
|----------------------------------|-------------|------------------|------------------|
| Sum egenkapital | 3 | 3 129 247 | 2 580 896 |
| Gjeld | | | |
| Langsiktig gjeld | | | |
| Utsett skatt | 2 | | |
| Anna langsiktig gjeld | | | |
| Sum langsiktig gjeld | | 0 | 0 |
| Kortsiktig gjeld | | | |
| Betalbar skatt | 2 | 6 931 | 1 773 |
| Annen kortsiktig gjeld | | 2 347 | 553 |
| Sum kortsiktig gjeld | | 9 278 | 2 326 |
| Sum gjeld | | 9 278 | 2 326 |
| SUM EIGENKAPITAL OG GJELD | | 3 138 525 | 2 583 222 |



Brønnøysundregistrene

ÅRSREGNSKAP FOR REGNSKAPSÅRET 2023 - GENERELL INFORMASJON

Journalnummer: 2024 503439

Enheten

Organisasjonsnummer: 911 579 561
Organisasjonsform: Aksjeselskap
Foretaksnavn: SANDAL INVEST AS
5281 VALESTRANDSFOSSEN

Regnskapsår

Årsregnskapets periode: 01.01.2023 - 31.12.2023

Konsern

Morselskap i konsern: Nei

Regnskapsregler

Regler for små foretak benyttet: Ja
Benyttet ved utarbeidelsen av
årsregnskapet til selskapet: Regnskapslovens alminnelige regler

Årsregnskapet fastsatt av kompetent organ

Bekreftet av representant for selskapet: Jørgen Martin Sandal
Dato for fastsettelse av årsregnskapet: 10.06.2024

Revisjon

Selskapet har besluttet at årsregnskapet
ikke skal revideres: Ja
Årsregnskapet er utarbeidet av ekstern
autorisert regnskapsfører: Ja
Ekstern autorisert regnskapsfører har i
løpet av regnskapsåret bistått ved den
løpende regnskapsføringen eller utført
andre tjenester for selskapet enn å
utarbeide årsregnskapet: Ja

Grunnlag for avgivelse

År 2023: Årsregnskap er elektronisk innlevert.
År 2022: Tall er hentet fra elektronisk innlevert årsregnskap fra 2023.

Det er ikke krav til at årsregnskapet m.v. som sendes til Regnskapsregisteret er undertegnet. Kontrollen på at dette er utført ligger hos revisor/enhetens øverste organ. Sikkerheten ivaretas ved at innsender har rolle/rettighet for innsending av årsregnskapet via Altinn, og ved at det bekreftes at årsregnskapet er fastsatt av kompetent organ.

Brønnøysundregistrene, 12.06.2024

Brønnøysundregistrene
Postadresse: Postboks 900, 8910 Brønnøysund
Telefon: 75 00 75 00
E-post: firmapost@brreg.no Internett: www.brreg.no
Organisasjonsnummer: 974 760 673



Organisasjonsnr: 911 579 561
SANDAL INVEST AS

RESULTATREGNSKAP

| Beløp i: NOK | Note | 2023 | 2022 |
|---|-------------|----------------|----------------|
| RESULTATREKNESKAP | | | |
| Kostnader | | | |
| Lønnskostnad | 1 | | |
| Annen driftskostnad | | 9 753 | 11 572 |
| Sum kostnader | | 9 753 | 11 572 |
| Driftsresultat | | -9 753 | -11 572 |
| Finansinntekter og finanskostnader | | | |
| Anna renteinntekt | | 25 056 | 1 630 |
| Annen finansinntekt | | 540 000 | 600 000 |
| Sum finansinntekter | | 565 056 | 601 630 |
| Annan rentekostnad | | 21 | 1 |
| Sum finanskostnader | | 21 | 1 |
| Netto finans | | 565 035 | 601 629 |
| Ordinært resultat før skattekostnad | | | |
| Skattekostnad på resultat | 2 | 6 931 | 1 773 |
| Ordinært resultat etter skattekostnad | | 548 351 | 588 284 |
| Årsresultat | 3 | 548 351 | 588 284 |
| Årsresultat etter minoritetsinteresser | | 548 351 | 588 284 |
| Totalresultat | | 548 351 | 588 284 |
| Overføringer og disponeringar | | | |
| Tilleggsutbytte | | | 300 000 |
| Avsatt til annen egenkapital | | 548 351 | 288 284 |
| Sum overføringer og disponeringar | | 548 351 | 588 284 |



Organisasjonsnr: 911 579 561
SANDAL INVEST AS

BALANSE

| Beløp i: NOK | Note | 2023 | 2022 |
|--|----------|------------------|------------------|
| BALANSE - EIGEDELAR | | | |
| Anleggsmiddel | | | |
| Immaterielle egedelar | | | |
| Utsett skattefordel | 2 | | |
| Finansielle anleggsmiddel | | | |
| Investeringer i aksjer og andeler | | 1 608 641 | 1 608 641 |
| Sum finansielle anleggsmiddel | | 1 608 641 | 1 608 641 |
| Sum anleggsmiddel | | 1 608 641 | 1 608 641 |
| Omløpsmiddel | | | |
| Varer | | | |
| Bankinnskott, kontantar og liknande | | | |
| Bankinnskudd, kontanter o. l. | | 1 529 884 | 974 581 |
| Sum bankinnskott, kontantar og liknande | | 1 529 884 | 974 581 |
| Sum omløpsmiddel | | 1 529 884 | 974 581 |
| SUM EIGEDELAR | | 3 138 525 | 2 583 222 |
| BALANSE - EIGENKAPITAL OG GJELD | | | |
| Eigenkapital | | | |
| Innskoten eigenkapital | | | |
| Aksjekapital | 4 | 30 000 | 30 000 |
| Behaldning av egne aksjar | 4 | | |
| Overkurs | | 1 334 | 1 334 |
| Sum innskoten eigenkapital | | 31 334 | 31 334 |
| Opptent eigenkapital | | | |
| Annen egenkapital | | 3 097 913 | 2 549 562 |
| Sum opptent eigenkapital | | 3 097 913 | 2 549 562 |
| Sum eigenkapital | 3 | 3 129 247 | 2 580 896 |
| Gjeld | | | |
| Langsiktig gjeld | | | |
| Utsett skatt | 2 | | |
| Anna langsiktig gjeld | | | |



| | | | |
|----------------------------------|---|------------------|------------------|
| Sum langsiktig gjeld | | 0 | 0 |
| Kortsiktig gjeld | | | |
| Betalbar skatt | 2 | 6 931 | 1 773 |
| Annen kortsiktig gjeld | | 2 347 | 553 |
| Sum kortsiktig gjeld | | 9 278 | 2 326 |
| Sum gjeld | | 9 278 | 2 326 |
| SUM EIGENKAPITAL OG GJELD | | 3 138 525 | 2 583 222 |



Organisasjonsnr: 911 579 561
SANDAL INVEST AS

NOTEOPPLYSNINGER - SELSKAP - alle poster oppgitt i hele tall

Note

Tal på årsverk i regnskapsåret
0.00

Sum _____ Beløp

Balanseført verdi 31.12. _____ Varige driftsmiddel Immaterielle eigned.

Konsernregnskap

Morselskapet sitt navn

Forretningskontor for morselskapet

Grunn til at dotterselskap ikke er tatt med i konsolideringa

Samla beløp - tilknytt selskap _____ Årets _____ Fjorårets _____

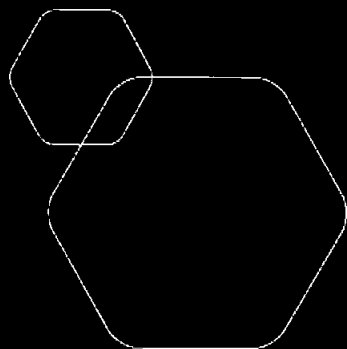
Samla beløp - føretak i samme konsern _____ Årets _____ Fjorårets _____

Samla beløp - føretak i samme konsern _____ Årets _____ Fjorårets _____

Samla beløp - felles kontrollert verksemd _____ Årets _____ Fjorårets _____

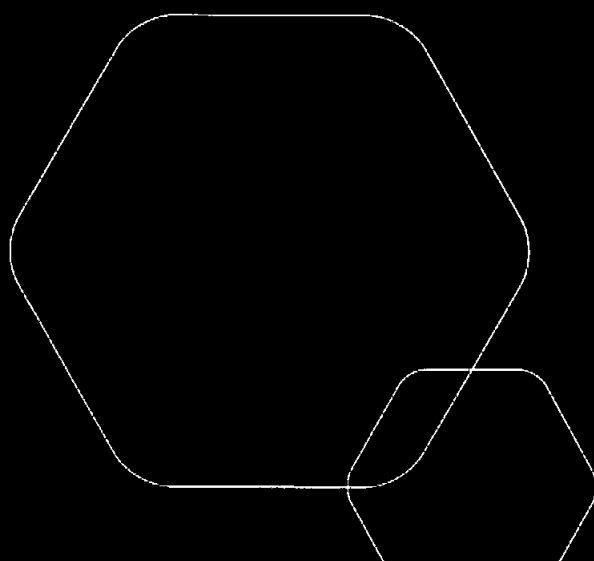
Pantstillinger _____ Beløp

Behaldning av egne aksjar _____ Tal på aksjar Pålydande _____ Andel av aksjek.



Årsregnskap 2023
Sandal Invest AS

Resultatregnskap
Balanse
Noter til regnskapet



Org.nr.: 911 579 561



RESULTATREGNSKAP

SANDAL INVEST AS

| DRIFTSINNEKTER OG DRIFTSKOSTNADER | Note | 2023 | 2022 |
|--|----------|----------------|----------------|
| Annen driftskostnad | | 9 753 | 11 572 |
| Sum driftskostnader | | 9 753 | 11 572 |
| Driftsresultat | | -9 753 | -11 572 |
| FINANSINNEKTER OG FINANSKOSTNADER | | | |
| Annen renteinntekt | | 25 056 | 1 630 |
| Annen finansinntekt | | 540 000 | 600 000 |
| Annen rentekostnad | | 21 | 1 |
| Resultat av finansposter | | 565 035 | 601 629 |
| Resultat før skattekostnad | | 555 282 | 590 057 |
| Skattekostnad på resultat | 2 | 6 931 | 1 773 |
| Årsresultat | 3 | 548 351 | 588 284 |
| OVERFØRINGER | | | |
| Tilleggsutbytte | | 0 | 300 000 |
| Avsatt til annen egenkapital | | 548 351 | 288 284 |
| Sum overføringer | | 548 351 | 588 284 |



BALANSE

SANDAL INVEST AS

| EIENDELER | Note | 2023 | 2022 |
|-----------------------------------|------|------------------|------------------|
| ANLEGGSMIDLER | | | |
| IMMATERIELLE EIENDELER | | | |
| VARIGE DRIFTSMIDLER | | | |
| FINANSIELLE ANLEGGSMIDLER | | | |
| Investeringer i aksjer og andeler | | 1 608 641 | 1 608 641 |
| Sum finansielle anleggsmidler | | 1 608 641 | 1 608 641 |
| Sum anleggsmidler | | 1 608 641 | 1 608 641 |
| OMLØPSMIDLER | | | |
| FORDRINGER | | | |
| INVESTERINGER | | | |
| Bankinnskudd, kontanter o.l. | | 1 529 884 | 974 581 |
| Sum omløpsmidler | | 1 529 884 | 974 581 |
| Sum eiendeler | | 3 138 525 | 2 583 222 |

SANDAL INVEST AS

SIDE 3

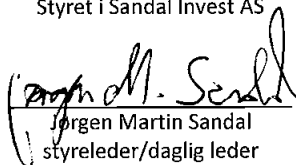


BALANSE

SANDAL INVEST AS

| EGENKAPITAL OG GJELD | Note | 2023 | 2022 |
|------------------------------------|----------|------------------|------------------|
| EGENKAPITAL | | | |
| INNSKUTT EGENKAPITAL | | | |
| Aksjekapital | 4 | 30 000 | 30 000 |
| Overkurs | | 1 334 | 1 334 |
| Sum innskutt egenkapital | | 31 334 | 31 334 |
| OPPTJENT EGENKAPITAL | | | |
| Annen egenkapital | | 3 097 913 | 2 549 562 |
| Sum opptjent egenkapital | | 3 097 913 | 2 549 562 |
| Sum egenkapital | 3 | 3 129 247 | 2 580 896 |
| GJELD | | | |
| AVSETNING FOR FORPLIKTELSER | | | |
| ANNEN LANGSIKTIG GJELD | | | |
| KORTSIKTIG GJELD | | | |
| Betalbar skatt | 2 | 6 931 | 1 773 |
| Annen kortsiktig gjeld | | 2 347 | 553 |
| Sum kortsiktig gjeld | | 9 278 | 2 326 |
| Sum gjeld | | 9 278 | 2 326 |
| Sum egenkapital og gjeld | | 3 138 525 | 2 583 222 |

Valestransfossen, 10.06.2024
Styret i Sandal Invest AS


Jørgen Martin Sandal
styreleder/daglig leder



Regnskapsprinsipper

Årsregnskapet er satt opp i samsvar med regnskapsloven og NRS 8 - God regnskapsskikk for små foretak.

SKATT

Skattekostnaden i resultatregnskapet omfatter både periodens betalbare skatt og endring i utsatt skatt. Utsatt skatt er beregnet med 22 % på grunnlag av de midlertidige forskjeller som eksisterer mellom regnskapsmessige og skattemessige verdier, samt ligningsmessig underskudd til fremføring ved utgangen av regnskapsåret. Skatteøkende og skattereduserende midlertidige forskjeller som reverserer eller kan reverseres i samme periode er utlignet og nettoført.

KLASSIFISERING OG VURDERING AV OMLØPSMIDLER

Omløpsmidler og kortsiktig gjeld omfatter normalt poster som forfaller til betaling innen ett år etter balansedagen, samt poster som knytter seg til varekretsløpet. Omløpsmidler vurderes til laveste verdi av anskaffelseskost og virkelig verdi.

Note 1 Lønnskostnader og antall årsverk

LØNNSKOSTNADER

| | 2023 | 2022 |
|------------|----------|----------|
| Sum | 0 | 0 |

Selskapet har i 2023 sysselsatt 0 årsverk.

Note 2 Skatt

| Årets skattekostnad | 2023 | 2022 |
|--|---------------|--------------|
| Resultatført skatt på ordinært resultat: | | |
| Betalbar skatt | 6 931 | 1 773 |
| Endring i utsatt skattefordel | 0 | 0 |
| Skattekostnad ordinært resultat | 6 931 | 1 773 |
| Skattepliktig inntekt: | | |
| Resultat før skatt | 555 282 | 590 057 |
| Permanente forskjeller | -523 779 | -581 999 |
| Skattepliktig inntekt | 31 503 | 8 058 |
| Betalbar skatt i balansen: | | |
| Betalbar skatt på årets resultat | 6 931 | 1 773 |
| Sum betalbar skatt i balansen | 6 931 | 1 773 |

Skatteeffekten av midlertidige forskjeller som har gitt opphav til utsatt skatt og utsatte skattefordeler, spesifisert på typer av midlertidige forskjeller

| | 2023 | 2022 | Endring |
|----------------------------|----------|----------|----------|
| Utsatt skatt (22 %) | 0 | 0 | 0 |



Note 3 Egenkapital

| | Aksjekapital | Overkurs | Annen egenkapital | Sum egenkapital |
|----------------|--------------|----------|-------------------|-----------------|
| Pr. 31.12.2022 | 30 000 | 1 334 | 2 549 562 | 2 580 896 |
| Årets resultat | | | 548 351 | 548 351 |
| Pr 31.12.2023 | 30 000 | 1 334 | 3 097 913 | 3 129 247 |

Note 4 Aksjonærer

AKSJEKAPITALEN I SANDAL INVEST AS PR. 31.12 BESTÅR AV:

| | Antall | Pålydende | Bokført |
|-----------------|-----------|-----------|---------------|
| Ordinære aksjer | 30 | 1 000,0 | 30 000 |
| Sum | 30 | | 30 000 |

EIERSTRUKTUR

De største aksjonærene i % pr. 31.12 var:

| | Ordinære | Eierandel | Stemmeandel |
|----------------------|----------|-----------|-------------|
| JØRGEN MARTIN SANDAL | 30 | 100,0 | 100,0 |