



## ÅRSREGNSKAPET FOR REGNSKAPSÅRET 2023 - GENERELL INFORMASJON

### Enheten

Organisasjonsnummer:	988 581 194
Organisasjonsform:	Samvirkeforetak
Foretaksnavn:	MERÅKER BYGDESERVICE SA
Forretningsadresse:	7530 MERÅKER

### Regnskapsår

Årsregnskapets periode:	01.01.2023 - 31.12.2023
-------------------------	-------------------------

### Konsern

Morselskap i konsern:	Nei
-----------------------	-----

### Regnskapsregler

Regler for små foretak benyttet:	Ja
Benyttet ved utarbeidelsen av årsregnskapet til selskapet:	Regnskapslovens alminnelige regler

### Årsregnskapet fastsatt av kompetent organ

Bekreftet av representant for selskapet:	Johanne Kjeldsand
Dato for fastsettelse av årsregnskapet:	30.06.2024

### Grunnlag for avgivelse

År 2023: Årsregnskapet er elektronisk innlevert  
År 2022: Tall er hentet fra elektronisk innlevert årsregnskap fra 2023

*Det er ikke krav til at årsregnskapet m.v. som sendes til Regnskapsregisteret er undertegnet. Kontrollen på at dette er utført ligger hos revisor/enhetens øverste organ. Sikkerheten ivaretas ved at innsender har rolle/rettighet for innsending av årsregnskapet via Altinn, og ved at det bekreftes at årsregnskapet er fastsatt av kompetent organ.*

Brønnøysundregistrene, 24.06.2025



## Resultatregnskap

Beløp i: NOK	Note	2023	2022
<b>RESULTATREGNSKAP</b>			
<b>Inntekter</b>			
Salgsinntekt		2 265 055	2 235 568
Annen driftsinntekt		-20 825	36 084
<b>Sum inntekter</b>		<b>2 244 230</b>	<b>2 271 652</b>
<b>Kostnader</b>			
Varekostnad		2 021 349	1 997 520
Avskrivning på varige driftsmidler og immaterielle eiendeler	1	59 064	11 500
Annen driftskostnad		170 141	131 358
<b>Sum kostnader</b>		<b>2 250 555</b>	<b>2 140 378</b>
<b>Driftsresultat</b>		<b>-6 325</b>	<b>131 273</b>
<b>Finansinntekter og finanskostnader</b>			
<b>Sum finansinntekter</b>		<b>0</b>	<b>0</b>
Annen rentekostnad		7 025	1 500
<b>Sum finanskostnader</b>		<b>7 025</b>	<b>1 500</b>
<b>Netto finans</b>		<b>-7 025</b>	<b>-1 500</b>
<b>Resultat før skattekostnad</b>		<b>-13 350</b>	<b>129 773</b>
Skattekostnad	2, 3	-1 895	28 550
<b>Årsresultat</b>		<b>-11 455</b>	<b>101 223</b>
<b>Overføringer og disponeringer</b>			
Annen egenkapital	4	-11 455	101 223
<b>Sum overføringer og disponeringer</b>		<b>-11 455</b>	<b>101 223</b>



### Balanse

Beløp i: NOK	Note	2023	2022
<b>BALANSE - EIENDELER</b>			
<b>Anleggsmidler</b>			
<b>Immaterielle eiendeler</b>			
Sum immaterielle eiendeler		0	0
<b>Varige driftsmidler</b>			
Maskiner og anlegg	1	214 753	358 569
Sum varige driftsmidler		214 753	358 569
<b>Finansielle anleggsmidler</b>			
Sum finansielle anleggsmidler		0	0
Sum anleggsmidler		214 753	358 569
<b>Omløpsmidler</b>			
<b>Varer</b>			
<b>Fordringer</b>			
Kundefordringer		284 832	67 564
Andre kortsiktige fordringer		13 234	9 212
Sum fordringer		298 066	76 776
<b>Investeringer</b>			
Sum investeringer		0	0
<b>Bankinnskudd, kontanter og lignende</b>			
Bankinnskudd, kontanter og lignende		41 824	260 023
Sum bankinnskudd, kontanter og lignende		41 824	260 023
Sum omløpsmidler		339 890	336 798
<b>SUM EIENDELER</b>		<b>554 643</b>	<b>695 367</b>

### BALANSE - EGENKAPITAL OG GJELD



## Balanse

Beløp i: NOK	Note	2023	2022
<b>Egenkapital</b>			
<b>Innskutt egenkapital</b>			
Selskapskapital	5	28 500	28 500
Annen innskutt egenkapital	4	0	0
<b>Sum innskutt egenkapital</b>		<b>28 500</b>	<b>28 500</b>
<b>Opptjent egenkapital</b>			
Annen egenkapital	4	206 943	218 398
<b>Sum opptjent egenkapital</b>		<b>206 943</b>	<b>218 398</b>
<b>Sum egenkapital</b>		<b>235 443</b>	<b>246 898</b>
<b>Gjeld</b>			
<b>Langsiktig gjeld</b>			
Utsatt skatt	2, 3	15 941	39 754
<b>Sum avsetninger for forpliktelser</b>		<b>15 941</b>	<b>39 754</b>
<b>Annen langsiktig gjeld</b>			
Gjeld til kredittinstitusjoner		35 211	78 591
Øvrig langsiktig gjeld		13 050	185 602
<b>Sum annen langsiktig gjeld</b>		<b>48 261</b>	<b>264 193</b>
<b>Sum langsiktig gjeld</b>		<b>64 202</b>	<b>303 947</b>
<b>Kortsiktig gjeld</b>			
Leverandørgjeld		233 297	104 249
Betalbar skatt	2, 3	21 701	426
Skyldige offentlige avgifter		0	3 126
Annen kortsiktig gjeld		0	36 722
<b>Sum kortsiktig gjeld</b>		<b>254 998</b>	<b>144 523</b>
<b>Sum gjeld</b>		<b>319 200</b>	<b>448 470</b>
<b>SUM EGENKAPITAL OG GJELD</b>		<b>554 643</b>	<b>695 367</b>



## Brønnøysundregistrene

### ÅRSREGNSKAP FOR REGNSKAPSÅRET 2023 - GENERELL INFORMASJON

Journalnummer: 2024 739660

#### Enheten

Organisasjonsnummer: 988 581 194  
Organisasjonsform: Samvirkeforetak  
Foretaksnavn: MERÅKER BYGDESERVICE SA  
7530 MERÅKER

#### Regnskapsår

Årsregnskapets periode: 01.01.2023 - 31.12.2023

#### Konsern

Morselskap i konsern: Nei

#### Regnskapsregler

Regler for små foretak benyttet: Ja  
Benyttet ved utarbeidelsen av  
årsregnskapet til selskapet: Regnskapslovens alminnelige regler

#### Årsregnskapet fastsatt av kompetent organ

Bekreftet av representant for selskapet: Johanne Kjeldsand  
Dato for fastsettelse av årsregnskapet: 30.06.2024

#### Grunnlag for avgivelse

År 2023: Årsregnskap er elektronisk innlevert.  
År 2022: Tall er hentet fra elektronisk innlevert årsregnskap fra 2023.

*Det er ikke krav til at årsregnskapet m.v. som sendes til Regnskapsregisteret er undertegnet. Kontrollen på at dette er utført ligger hos revisor/enhetens øverste organ. Sikkerheten ivaretas ved at innsender har rolle/rettighet for innsending av årsregnskapet via Altinn, og ved at det bekreftes at årsregnskapet er fastsatt av kompetent organ.*

Brønnøysundregistrene, 03.09.2024



Organisasjonsnr: 988 581 194  
MERÅKER BYGDESERVICE SA

## RESULTATREGNSKAP

<b>Beløp i: NOK</b>	<b>Note</b>	<b>2023</b>	<b>2022</b>
<b>RESULTATREGNSKAP</b>			
<b>Inntekter</b>			
Salgsinntekt		2 265 055	2 235 568
Annen driftsinntekt		-20 825	36 084
<b>Sum inntekter</b>		<b>2 244 230</b>	<b>2 271 652</b>
<b>Kostnader</b>			
Varekostnad		2 021 349	1 997 520
Avskrivning på varige driftsmidler og immaterielle eiendeler	1	59 064	11 500
Annen driftskostnad		170 141	131 358
<b>Sum kostnader</b>		<b>2 250 555</b>	<b>2 140 378</b>
<b>Driftsresultat</b>		<b>-6 325</b>	<b>131 273</b>
<b>Finansinntekter og finanskostnader</b>			
<b>Sum finansinntekter</b>		<b>0</b>	<b>0</b>
Annen rentekostnad		7 025	1 500
<b>Sum finanskostnader</b>		<b>7 025</b>	<b>1 500</b>
<b>Netto finans</b>		<b>-7 025</b>	<b>-1 500</b>
<b>Resultat før skattekostnad</b>		<b>-13 350</b>	<b>129 773</b>
Skattekostnad	2, 3	-1 895	28 550
<b>Årsresultat</b>		<b>-11 455</b>	<b>101 223</b>
<b>Overføringer og disponeringer</b>			
Annen egenkapital	4	-11 455	101 223
<b>Sum overføringer og disponeringer</b>		<b>-11 455</b>	<b>101 223</b>



Organisasjonsnr: 988 581 194  
MERÅKER BYGDESERVICE SA

## BALANSE

Beløp i: NOK	Note	2023	2022
--------------	------	------	------

### BALANSE - EIENDELER

Anleggsmidler			
Immaterielle eiendeler			
Sum immaterielle eiendeler		0	0

Varige driftsmidler			
Maskiner og anlegg	1	214 753	358 569
Sum varige driftsmidler		214 753	358 569

Finansielle anleggsmidler			
Sum finansielle anleggsmidler		0	0

Sum anleggsmidler		214 753	358 569
-------------------	--	---------	---------

### Omløpsmidler

#### Varer

Fordringer			
Kundefordringer		284 832	67 564
Andre kortsiktige fordringer		13 234	9 212
Sum fordringer		298 066	76 776

Investeringer			
Sum investeringer		0	0

Bankinnskudd, kontanter og lignende			
Bankinnskudd, kontanter og lignende		41 824	260 023
Sum bankinnskudd, kontanter og lignende		41 824	260 023

Sum omløpsmidler		339 890	336 798
------------------	--	---------	---------

SUM EIENDELER		554 643	695 367
---------------	--	---------	---------

### BALANSE - EGENKAPITAL OG GJELD

#### Egenkapital

Innskutt egenkapital			
Selskapskapital	5	28 500	28 500
Annen innskutt egenkapital	4	0	0
Sum innskutt egenkapital		28 500	28 500

#### Opptjent egenkapital



Annen egenkapital	4	206 943	218 398
<b>Sum opptjent egenkapital</b>		<b>206 943</b>	<b>218 398</b>
<b>Sum egenkapital</b>		<b>235 443</b>	<b>246 898</b>
<b>Gjeld</b>			
<b>Langsiktig gjeld</b>			
Utsatt skatt	2, 3	15 941	39 754
<b>Sum avsetninger for forpliktelser</b>		<b>15 941</b>	<b>39 754</b>
<b>Annen langsiktig gjeld</b>			
Gjeld til			
kredittinstitusjoner		35 211	78 591
Øvrig langsiktig gjeld		13 050	185 602
<b>Sum annen langsiktig gjeld</b>		<b>48 261</b>	<b>264 193</b>
<b>Sum langsiktig gjeld</b>		<b>64 202</b>	<b>303 947</b>
<b>Kortsiktig gjeld</b>			
Leverandørgjeld		233 297	104 249
Betalbar skatt	2, 3	21 701	426
Skyldige offentlige avgifter		0	3 126
Annen kortsiktig gjeld		0	36 722
<b>Sum kortsiktig gjeld</b>		<b>254 998</b>	<b>144 523</b>
<b>Sum gjeld</b>		<b>319 200</b>	<b>448 470</b>
<b>SUM EGENKAPITAL OG GJELD</b>		<b>554 643</b>	<b>695 367</b>



Organisasjonsnr: 988 581 194  
MERÅKER BYGDESERVICE SA

NOTEOPPLYSNINGER - SELSKAP - alle poster oppgitt i hele tall

## Note

### Regnskapsprinsipper

Årsregnskapet er satt opp i samsvar med regnskapsloven og god regnskapsskikk for små foretak. Salgsinntekter Inntektsføring ved salg av varer skjer på leveringstidspunktet. Tjenester inntektsføres etter hvert som de leveres. Klassifisering og vurdering av balanseposter Anleggsmidler er eiendeler bestemt til varig eie eller bruk. Eiendeler som er knyttet til varekretsløpet er klassifisert som omløpsmidler. Fordringer klassifiseres som omløpsmidler hvis de forfaller til betaling innen ett år etter transaksjonsdagen. Tilsvarende klassifiseres gjeld som kortsiktig hvis gjelden forfaller til betaling innen ett år. Langsiktig gjeld er gjeld som forfaller senere enn ett år etter transaksjonsdagen. Første års avdrag på langsiktige fordringer og langsiktig gjeld klassifiseres likevel ikke som omløpsmiddel og kortsiktig gjeld. Omløpsmidler vurderes til laveste av anskaffelseskost og virkelig verdi. Kortsiktig gjeld balanseføres til nominelt beløp på etableringstidspunktet. Anleggsmidler vurderes til anskaffelseskost. Varige anleggsmidler avskrives etter en fornuftig avskrivningsplan. Anleggsmidlene nedskrives til virkelig verdi ved verdifall som ikke forventes å være forbigående. Langsiktig gjeld med unntak av andre avsetninger balanseføres til nominelt beløp på etableringstidspunktet. Fordringer Kundefordringer og andre fordringer er oppført i balansen til pålydende etter fradrag for avsetning til forventet tap. Avsetning til tap gjøres på grunnlag av individuelle vurderinger av de enkelte fordringene. Varige driftsmidler Varige driftsmidler balanseføres og avskrives over driftsmidlenes levetid dersom de har antatt levetid over 3 år og har en kostpris som overstiger kr 15 000. Direkte vedlikehold av driftsmidler kostnadsføres løpende under driftskostnader, mens påkostninger eller forbedringer tillegges driftsmidlets kostpris og avskrives i takt med driftsmidlet. Forøvrig er følgende regnskapsprinsipper anvendt: Forsikret pensjonsforpliktelse er ikke balanseført - kostnaden er lik premien. Skatt Skattekostnaden i resultatregnskapet omfatter både periodens betalbare skatt og endring i utsatt skatt. Utsatt skatt er beregnet med 22% på grunnlag av de midlertidige forskjeller som eksisterer mellom regnskapsmessige og skattemessige verdier, samt skattemessig underskudd til fremføring ved utgangen av regnskapsåret. Skatteøkende og skattereduserende midlertidige forskjeller som reverserer eller kan reversere i samme periode er fastsatt og skattevirkningen er beregnet på nettogrunnlaget. Selskapet har ikke endret regnskapsprinsipp fra 2022 til 2023.

## Note


Antall årsverk i regnskapsåret  
0.00


<u>Sum</u>	<u>Beløp</u>
Balanseført verdi 31.12.	Varige driftsmidler Immaterielle eiend.





 BankID Signing  
Espen Sagen  
2024-08-16

 BankID Signing  
Kim Husås Aaknes (Meråker B)  
2024-08-19

 BankID Signing  
Jan Gunnar Gjemse  
2024-08-22

Årsregnskap for  
**MERÅKER BYGDESERVICE SA**


988581194


Regnskapsår  
01.01.2023 - 31.12.2023



MERÅKER BYGDESERVICE SA  
988 581 194

 BankID Signing  
Espen Sagen  
2024-08-16

 BankID Signing  
Kim Husås Aaknes (Meråker B)  
2024-08-19

 BankID Signing  
Jan Gunnar Gjørse  
2024-08-22


## Resultatregnskap


	Note	2023	2022
<b>Driftsinntekter</b>			
Salgsinntekt		2 265 055	2 235 568
Annen driftsinntekt		-20 825	36 084
<b>Sum driftsinntekter</b>		<b>2 244 230</b>	<b>2 271 652</b>
<b>Driftskostnader</b>			
Varekostnad		2 021 349	1 997 520
Avskrivning på varige driftsmidler og immaterielle eiendeler	1	59 064	11 500
Annen driftskostnad		170 141	131 358
<b>Sum driftskostnader</b>		<b>2 250 555</b>	<b>2 140 378</b>
<b>Driftsresultat</b>		<b>-6 325</b>	<b>131 273</b>
<b>Finanskostnader</b>			
Annen rentekostnad		7 025	1 500
<b>Sum finanskostnader</b>		<b>7 025</b>	<b>1 500</b>
<b>Netto finans</b>		<b>-7 025</b>	<b>-1 500</b>
<b>Resultat før skattekostnad</b>		<b>-13 350</b>	<b>129 773</b>
Skattekostnad	2, 3	-1 895	28 550
<b>Årsresultat</b>		<b>-11 455</b>	<b>101 223</b>
<b>Overføringer</b>			
Annen egenkapital	4	-11 455	101 223
<b>Sum overføringer</b>		<b>-11 455</b>	<b>101 223</b>



MERÅKER BYGDESERVICE SA  
988 581 194

 BankID Signing  
Espen Sagen  
2024-08-16

 BankID Signing  
Kim Husås Aaknes (Meråker B)  
2024-08-19

 BankID Signing  
Jan Gunnar Gjørse  
2024-08-22


## Balanse


	Note	31.12.2023	31.12.2022
<b>EIENDELER</b>			
<b>Anleggsmidler</b>			
<b>Varige driftsmidler</b>			
Maskiner og anlegg	1	214 753	358 569
<b>Sum varige driftsmidler</b>		<b>214 753</b>	<b>358 569</b>
<b>Sum anleggsmidler</b>		<b>214 753</b>	<b>358 569</b>
<b>Omløpsmidler</b>			
<b>Fordringer</b>			
Kundefordringer		284 832	67 564
Andre kortsiktige fordringer		13 234	9 212
<b>Sum fordringer</b>		<b>298 066</b>	<b>76 776</b>
<b>Bankinnskudd, kontanter og lignende</b>			
Bankinnskudd, kontanter og lignende		41 824	260 023
<b>Sum bankinnskudd, kontanter og lignende</b>		<b>41 824</b>	<b>260 023</b>
<b>Sum omløpsmidler</b>		<b>339 890</b>	<b>336 798</b>
<b>SUM EIENDELER</b>		<b>554 643</b>	<b>695 367</b>



MERÅKER BYGDESERVICE SA  
988 581 194

 BankID Signing  
Espen Sagen  
2024-08-16

 BankID Signing  
Kim Husås Aaknes (Meråker B)  
2024-08-19

 BankID Signing  
Jan Gunnar Gjemse  
2024-08-22

## Balanse

	Note	31.12.2023	31.12.2022
<b>EGENKAPITAL OG GJELD</b>			
<b>Egenkapital</b>			
<b>Innskutt egenkapital</b>			
Selskapskapital	5	28 500	28 500
<b>Sum innskutt egenkapital</b>		<b>28 500</b>	<b>28 500</b>
<b>Opptjent egenkapital</b>			
Annen egenkapital	4	206 943	218 398
<b>Sum opptjent egenkapital</b>		<b>206 943</b>	<b>218 398</b>
<b>Sum egenkapital</b>		<b>235 443</b>	<b>246 898</b>
<b>Gjeld</b>			
<b>Avsetning og forpliktelses</b>			
Utsatt skatt	2, 3	15 941	39 754
<b>Sum avsetning for forpliktelses</b>		<b>15 941</b>	<b>39 754</b>
<b>Annen langsiktig gjeld</b>			
Gjeld til kredittinstitusjoner		35 211	78 591
Øvrig langsiktig gjeld		13 050	185 602
<b>Sum annen langsiktig gjeld</b>		<b>48 261</b>	<b>264 193</b>
<b>Kortsiktig gjeld</b>			
Leverandørgjeld		233 297	104 249
Betalbar skatt	2, 3	21 701	426
Skyldige offentlige avgifter		0	3 126
Annen kortsiktig gjeld		0	36 722
<b>Sum kortsiktig gjeld</b>		<b>254 998</b>	<b>144 523</b>
<b>Sum gjeld</b>		<b>319 200</b>	<b>448 470</b>
<b>SUM EGENKAPITAL OG GJELD</b>		<b>554 643</b>	<b>695 367</b>

Meråker, 30.06.2024


Kim Husås Aaknes  
styrets leder / daglig leder


Espen Sagen  
styremedlem


Jan Gunnar Gjemse  
styremedlem



MERAKER BYGDESERVICE SA  
988 581 194

 BankID Signing  
Espen Sagen  
2024-08-16

 BankID Signing  
Kim Husås Aaknes (Meraker B)  
2024-08-19

 BankID Signing  
Jan Gunnar Gjørse  
2024-08-22

## Noter

### Regnskapsprinsipper

Årsregnskapet er satt opp i samsvar med regnskapsloven og god regnskapsskikk for små foretak.

#### Salgsinntekter

Inntektsføring ved salg av varer skjer på leveringstidspunktet. Tjenester inntektsføres etter hvert som de leveres.

#### Klassifisering og vurdering av balanseposter

Anleggsmidler er eiendeler bestemt til varig eie eller bruk. Eiendeler som er knyttet til varekretsløpet er klassifisert som omløpsmidler. Fordringer klassifiseres som omløpsmidler hvis de forfaller til betaling innen ett år etter transaksjonsdagen. Tilsvarende klassifiseres gjeld som kortsiktig hvis gjelden forfaller til betaling innen ett år. Langsiktig gjeld er gjeld som forfaller senere enn ett år etter transaksjonsdagen. Første års avdrag på langsiktige fordringer og langsiktig gjeld klassifiseres likevel ikke som omløpsmiddel og kortsiktig gjeld.

Omløpsmidler vurderes til laveste av anskaffelseskost og virkelig verdi. Kortsiktig gjeld balanseføres til nominelt beløp på etableringstidspunktet. Anleggsmidler vurderes til anskaffelseskost. Varige anleggsmidler avskrives etter en fornuftig avskrivningsplan. Anleggsmidlene nedskrives til virkelig verdi ved verdifall som ikke forventes å være forbigående. Langsiktig gjeld med unntak av andre avsetninger balanseføres til nominelt beløp på etableringstidspunktet.

#### Fordringer

Kundefordringer og andre fordringer er oppført i balansen til pålydende etter fradrag for avsetning til forventet tap. Avsetning til tap gjøres på grunnlag av individuelle vurderinger av de enkelte fordringene.

#### Varige driftsmidler

Varige driftsmidler balanseføres og avskrives over driftsmidlenes levetid dersom de har antatt levetid over 3 år og har en kostpris som overstiger kr 15 000. Direkte vedlikehold av driftsmidler kostnadsføres løpende under driftskostnader, mens påkostninger eller forbedringer tillegges driftsmidlets kostpris og avskrives i takt med driftsmidlet.

#### Forøvrig er følgende regnskapsprinsipper anvendt:

Forsikret pensjonsforpliktelse er ikke balanseført - kostnaden er lik premien.

#### Skatt

Skattekostnaden i resultatregnskapet omfatter både periodens betalbare skatt og endring i utsatt skatt. Utsatt skatt er beregnet med 22% på grunnlag av de midlertidige forskjeller som eksisterer mellom regnskapsmessige og skattemessige verdier, samt skattemessig underskudd til fremføring ved utgangen av regnskapsåret. Skatteøkende og skattereduserende midlertidige forskjeller som reverserer eller kan reversere i samme periode er fastsatt og skattevirkningen er beregnet på nettogrunnlaget.


Selskapet har ikke endret regnskapsprinsipp fra 2022 til 2023.


#### Antall årsverk


Selskapet har ikke hatt ansatte i løpet av regnskapsåret.



MERAKER BYGDESERVICE SA  
988 581 194

 BankID Signing  
Espen Sagen  
2024-08-16

 BankID Signing  
Kim Husås Aaknes (Meraker B)  
2024-08-19

 BankID Signing  
Jan Gunnar Gjørse  
2024-08-22

## Note 1 - Varige driftsmidler/anleggsmidler

	<b>Maskiner og anlegg</b>
<b>Varige driftsmidler</b>	
Anskaffelseskost pr 01.01	432 822
Tilgang i året	-84 752
Avgang i året	0
<b>Anskaffelseskost pr 31.12</b>	<b>348 070</b>
Akkumulert av- og nedskrivninger 01.01	-74 253
Akkumulert av- og nedskrivninger 31.12	-133 318
<b>Balansført verdi pr 31.12</b>	<b>214 753</b>
Årets av- og nedskrivninger	59 064
Økonomisk levetid	5 - 7
Avskrivningsplan	Lineær

## Note 2 - Spesifisering av skatt

<b>Skattekostnad</b>	<b>2023</b>	<b>2022</b>
Betalbar skatt på alminnelig inntekt	21 095	426
Formueskatt	823	0
+/- Endringer i utsatt skatt/utsatt skattefordel	-23 813	28 124
<b>Skattekostnad</b>	<b>-1 895</b>	<b>28 550</b>

<b>Skattepliktig inntekt</b>		
Resultat før skatt	-13 350	129 773
Permanente forskjeller	7	0
+/- Endring i midlertidige forskjeller	108 243	-32 967
- Anvendelse av fremførbart underskudd	0	-94 869
<b>Skattepliktig inntekt</b>	<b>94 900</b>	<b>1 937</b>

<b>Betalbar skatt i balansen</b>		
Betalbar skatt på årets resultat	20 878	426
Formueskatt	823	0
Sum betalbar skatt i balansen	21 701	426

## Note 3 - Midlertidige forskjeller - utsatt skatt/skattefordel

Utsatt skatt/utsatt skattefordel i balansen avsettes på grunnlag av forskjeller mellom regnskapsmessige og skattemessige verdier i henhold til norsk regnskapsstandard for skatt.

Midlertidige skatteøkende og skattereduserende forskjeller som kan utlignes er nettoført.

<b>Midlertidige forskjeller knyttet til:</b>	<b>01.01.2023</b>	<b>31.12.2023</b>	<b>Endring</b>
Anleggsmidler	180 700	72 458	108 243
<b>Netto forskjeller</b>	<b>180 700</b>	<b>72 458</b>	<b>108 243</b>
<b>Sum midlertidige forskjeller som påvirker betalbar skatt</b>	<b>180 700</b>	<b>72 458</b>	<b>108 243</b>
Utsatt skatt 31.12.2023 basert på 22 %	39 754	15 941	23 813

## Note 4 - Egenkapital


	<b>Selskapskapital</b>	<b>Opptjent egenkapital</b>	<b>Sum</b>
Egenkapital 31.12.2022	28 500	218 398	246 898
Årsresultat	0	-11 455	-11 455
<b>Egenkapital 31.12.2023</b>	<b>28 500</b>	<b>206 943</b>	<b>235 443</b>




MERÅKER BYGDESERVICE SA  
988 581 194

**Note 5 - Egne aksjer og medlemskontoer i samvirkeforetak**

 BankID Signing  
Espen Sagen  
2024-08-16

 BankID Signing  
Kim Husås Aaknes (Meråker B)  
2024-08-19

 BankID Signing  
Jan Gunnar Gjørse  
2024-08-22

	<b>Antall</b>	<b>Aksjens pålydende</b>	<b>Andel av aksjekapital %</b>
Beholdning av egne aksjer	19	1 500	100



Årsregnskap for  
**MERÅKER BYGDESERVICE SA**  
988581194  
Regnskapsår  
01.01.2023 - 31.12.2023



MERAKER BYGDESERVICE SA  
988 581 194

## Resultatregnskap

	Note	2023	2022
<b>Driftsinntekter</b>			
Salgsinntekt		2 265 055	2 235 568
Annen driftsinntekt		-20 825	36 084
<b>Sum driftsinntekter</b>		<b>2 244 230</b>	<b>2 271 652</b>
<b>Driftskostnader</b>			
Varekostnad		2 021 349	1 997 520
Avskrivning på varige driftsmidler og immaterielle eiendeler	1	59 064	11 500
Annen driftskostnad		170 141	131 358
<b>Sum driftskostnader</b>		<b>2 250 555</b>	<b>2 140 378</b>
<b>Driftsresultat</b>		<b>-6 325</b>	<b>131 273</b>
<b>Finanskostnader</b>			
Annen rentekostnad		7 025	1 500
<b>Sum finanskostnader</b>		<b>7 025</b>	<b>1 500</b>
<b>Netto finans</b>		<b>-7 025</b>	<b>-1 500</b>
<b>Resultat før skattekostnad</b>		<b>-13 350</b>	<b>129 773</b>
Skattekostnad	2, 3	-1 895	28 550
<b>Årsresultat</b>		<b>-11 455</b>	<b>101 223</b>
<b>Overføringer</b>			
Annen egenkapital	4	-11 455	101 223
<b>Sum overføringer</b>		<b>-11 455</b>	<b>101 223</b>



MERAKER BYGDESERVICE SA  
988 581 194

## Balanse

	Note	31.12.2023	31.12.2022
<b>EIENDELER</b>			
<b>Anleggsmidler</b>			
<b>Varige driftsmidler</b>			
Maskiner og anlegg	1	214 753	358 569
<b>Sum varige driftsmidler</b>		<b>214 753</b>	<b>358 569</b>
<b>Sum anleggsmidler</b>		<b>214 753</b>	<b>358 569</b>
<b>Omløpsmidler</b>			
<b>Fordringer</b>			
Kundefordringer		284 832	67 564
Andre kortsiktige fordringer		13 234	9 212
<b>Sum fordringer</b>		<b>298 066</b>	<b>76 776</b>
<b>Bankinnskudd, kontanter og lignende</b>			
Bankinnskudd, kontanter og lignende		41 824	260 023
<b>Sum bankinnskudd, kontanter og lignende</b>		<b>41 824</b>	<b>260 023</b>
<b>Sum omløpsmidler</b>		<b>339 890</b>	<b>336 798</b>
<b>SUM EIENDELER</b>		<b>554 643</b>	<b>695 367</b>



MERÅKER BYGDESERVICE SA  
988 581 194

## Balanse

	Note	31.12.2023	31.12.2022
<b>EGENKAPITAL OG GJELD</b>			
<b>Egenkapital</b>			
<b>Innskutt egenkapital</b>			
Selskapskapital	5	28 500	28 500
<b>Sum innskutt egenkapital</b>		<b>28 500</b>	<b>28 500</b>
<b>Opptjent egenkapital</b>			
Annen egenkapital	4	206 943	218 398
<b>Sum opptjent egenkapital</b>		<b>206 943</b>	<b>218 398</b>
<b>Sum egenkapital</b>		<b>235 443</b>	<b>246 898</b>
<b>Gjeld</b>			
<b>Avsetning og forpliktelser</b>			
Utsatt skatt	2, 3	15 941	39 754
<b>Sum avsetning for forpliktelser</b>		<b>15 941</b>	<b>39 754</b>
<b>Annen langsiktig gjeld</b>			
Gjeld til kredittinstitusjoner		35 211	78 591
Øvrig langsiktig gjeld		13 050	185 602
<b>Sum annen langsiktig gjeld</b>		<b>48 261</b>	<b>264 193</b>
<b>Kortsiktig gjeld</b>			
Leverandørgjeld		233 297	104 249
Betalbar skatt	2, 3	21 701	426
Skyldige offentlige avgifter		0	3 126
Annen kortsiktig gjeld		0	36 722
<b>Sum kortsiktig gjeld</b>		<b>254 998</b>	<b>144 523</b>
<b>Sum gjeld</b>		<b>319 200</b>	<b>448 470</b>
<b>SUM EGENKAPITAL OG GJELD</b>		<b>554 643</b>	<b>695 367</b>

Meråker, 30.06.2024

Kim Husås Aaknes  
styrets leder / daglig leder

Espen Sagen  
styremedlem

Jan Gunnar Gjemse  
styremedlem



MERAKER BYGDESERVICE SA  
988 581 194

## Noter

### Regnskapsprinsipper

Årsregnskapet er satt opp i samsvar med regnskapsloven og god regnskapsskikk for små foretak.

#### Salgsinntekter

Inntektsføring ved salg av varer skjer på leveringstidspunktet. Tjenester inntektsføres etter hvert som de leveres.

#### Klassifisering og vurdering av balanseposter

Anleggsmidler er eiendeler bestemt til varig eie eller bruk. Eiendeler som er knyttet til varekretsløpet er klassifisert som omløpsmidler. Fordringer klassifiseres som omløpsmidler hvis de forfaller til betaling innen ett år etter transaksjonsdagen. Tilsvarende klassifiseres gjeld som kortsiktig hvis gjelden forfaller til betaling innen ett år. Langsiktig gjeld er gjeld som forfaller senere enn ett år etter transaksjonsdagen. Første års avdrag på langsiktige fordringer og langsiktig gjeld klassifiseres likevel ikke som omløpsmiddel og kortsiktig gjeld.

Omløpsmidler vurderes til laveste av anskaffelseskost og virkelig verdi. Kortsiktig gjeld balanseføres til nominelt beløp på etableringstidspunktet. Anleggsmidler vurderes til anskaffelseskost. Varige anleggsmidler avskrives etter en fornuftig avskrivningsplan. Anleggsmidlene nedskrives til virkelig verdi ved verdifall som ikke forventes å være forbigående. Langsiktig gjeld med unntak av andre avsetninger balanseføres til nominelt beløp på etableringstidspunktet.

#### Fordringer

Kundefordringer og andre fordringer er oppført i balansen til pålydende etter fradrag for avsetning til forventet tap. Avsetning til tap gjøres på grunnlag av individuelle vurderinger av de enkelte fordringene.

#### Varige driftsmidler

Varige driftsmidler balanseføres og avskrives over driftsmidlenes levetid dersom de har antatt levetid over 3 år og har en kostpris som overstiger kr 15 000. Direkte vedlikehold av driftsmidler kostnadsføres løpende under driftskostnader, mens påkostninger eller forbedringer tillegges driftsmidlets kostpris og avskrives i takt med driftsmidlet.

#### Forøvrig er følgende regnskapsprinsipper anvendt:

Forsikret pensjonsforpliktelse er ikke balanseført - kostnaden er lik premien.

#### Skatt

Skattekostnaden i resultatregnskapet omfatter både periodens betalbare skatt og endring i utsatt skatt. Utsatt skatt er beregnet med 22% på grunnlag av de midlertidige forskjeller som eksisterer mellom regnskapsmessige og skattemessige verdier, samt skattemessig underskudd til fremføring ved utgangen av regnskapsåret. Skatteøkende og skattereduserende midlertidige forskjeller som reverserer eller kan reversere i samme periode er fastsatt og skattevirkningen er beregnet på nettogrunnlaget.

Selskapet har ikke endret regnskapsprinsipp fra 2022 til 2023.

#### Antall årsverk

Selskapet har ikke hatt ansatte i løpet av regnskapsåret.



MERAKER BYGDESERVICE SA  
988 581 194

## Note 1 - Varige driftsmidler/anleggsmidler

Varige driftsmidler	Maskiner og anlegg
Anskaffelseskost pr 01.01	432 822
Tilgang i året	-84 752
Avgang i året	0
<b>Anskaffelseskost pr 31.12</b>	<b>348 070</b>
Akkumulert av- og nedskrivninger 01.01	-74 253
Akkumulert av- og nedskrivninger 31.12	-133 318
<b>Balansført verdi pr 31.12</b>	<b>214 753</b>
Årets av- og nedskrivninger	59 064
Økonomisk levetid	5 - 7
Avskrivningsplan	Lineær

## Note 2 - Spesifisering av skatt

Skattekostnad	2023	2022
Betalbar skatt på alminnelig inntekt	21 095	426
Formueskatt	823	0
+/- Endringer i utsatt skatt/utsatt skattefordel	-23 813	28 124
<b>Skattekostnad</b>	<b>-1 895</b>	<b>28 550</b>
<b>Skattepliktig inntekt</b>		
Resultat før skatt	-13 350	129 773
Permanente forskjeller	7	0
+/- Endring i midlertidige forskjeller	108 243	-32 967
- Anvendelse av fremførbart underskudd	0	-94 869
<b>Skattepliktig inntekt</b>	<b>94 900</b>	<b>1 937</b>
<b>Betalbar skatt i balansen</b>		
Betalbar skatt på årets resultat	20 878	426
Formueskatt	823	0
Sum betalbar skatt i balansen	21 701	426

## Note 3 - Midlertidige forskjeller - utsatt skatt/skattefordel

Utsatt skatt/utsatt skattefordel i balansen avsettes på grunnlag av forskjeller mellom regnskapsmessige og skattemessige verdier i henhold til norsk regnskapsstandard for skatt.

Midlertidige skatteøkende og skattereduserende forskjeller som kan utlignes er nettoført.

Midlertidige forskjeller knyttet til:	01.01.2023	31.12.2023	Endring
Anleggsmidler	180 700	72 458	108 243
<b>Netto forskjeller</b>	<b>180 700</b>	<b>72 458</b>	<b>108 243</b>
<b>Sum midlertidige forskjeller som påvirker betalbar skatt</b>	<b>180 700</b>	<b>72 458</b>	<b>108 243</b>
Utsatt skatt 31.12.2023 basert på 22 %	<b>39 754</b>	<b>15 941</b>	<b>23 813</b>

## Note 4 - Egenkapital

	Selskapskapital	Opptjent egenkapital	Sum
Egenkapital 31.12.2022	28 500	218 398	246 898
Årsresultat	0	-11 455	-11 455
<b>Egenkapital 31.12.2023</b>	<b>28 500</b>	<b>206 943</b>	<b>235 443</b>



MERAKER BYGDESERVICE SA  
988 581 194

**Note 5 - Egne aksjer og medlemskontoer i samvirkeforetak**

	<b>Antall</b>	<b>Aksjens pålydende</b>	<b>Andel av aksjekapital %</b>
Beholdning av egne aksjer	19	1 500	100