



ÅRSREGNSKAPET FOR REGNSKAPSÅRET 2024 - GENERELL INFORMASJON

Enheten

Organisasjonsnummer: 996 086 569
Organisasjonsform: Aksjeselskap
Foretaksnavn: ELVERUM RØRSERVICE AS
Forretningsadresse: Olav Sæters veg 182
2413 ELVERUM

Regnskapsår

Årsregnskapets periode: 01.01.2024 - 31.12.2024

Konsern

Morselskap i konsern: Nei

Regnskapsregler

Regler for små foretak benyttet: Ja
Benyttet ved utarbeidelsen av årsregnskapet til selskapet: Regnskapslovens alminnelige regler

Årsregnskapet fastsatt av kompetent organ

Bekreftet av representant for selskapet: MARIUS OLAUSSEN
Dato for fastsettelse av årsregnskapet: 23.05.2025

Grunnlag for avgivelse

År 2024: Årsregnskapet er elektronisk innlevert
År 2023: Tall er hentet fra elektronisk innlevert årsregnskap fra 2024

Det er ikke krav til at årsregnskapet m.v. som sendes til Regnskapsregisteret er undertegnet. Kontrollen på at dette er utført ligger hos revisor/enhetens øverste organ. Sikkerheten ivaretas ved at innsender har rolle/rettighet for innsending av årsregnskapet via Altinn, og ved at det bekreftes at årsregnskapet er fastsatt av kompetent organ.

Brønnøysundregistrene, 02.06.2025



Resultatregnskap

Beløp i: NOK	Note	2024	2023
RESULTATREGNSKAP			
Inntekter			
Salgsinntekt		41 832 034	28 759 097
Annen driftsinntekt		338 000	280
Sum inntekter		42 170 034	28 759 377
Kostnader			
Varekostnad	1	22 534 700	15 638 863
Lønnskostnad	2	11 022 630	8 266 696
Avskrivning av driftsmidler og immaterielle eiendeler	3	641 442	200 883
Annen driftskostnad		6 524 003	4 610 131
Sum kostnader		40 722 776	28 716 572
Driftsresultat		1 447 258	42 805
Finansinntekter og finanskostnader			
Annen renteinntekt		25 809	1 762
Annen finansinntekt		42 431	41 094
Sum finansinntekter		68 240	42 856
Nedskrivning av finansielle eiendeler		397 500	
Annen rentekostnad		291 194	71 543
Annen finanskostnad		49	
Sum finanskostnader		688 743	71 543
Netto finans		-620 503	-28 687
Resultat før skattekostnad		826 755	14 118
Skattekostnad på resultat	4	227 399	75 079
Årsresultat	5	599 356	-60 961
Årsresultat etter minoritetsinteresser		599 356	-60 961
Totalresultat		599 356	-60 961



Resultatregnskap

Beløp i: NOK	Note	2024	2023
Overføringer og disponeringer			
Ordinært utbytte		60 000	
Avsatt til annen egenkapital		539 356	-60 961
Sum overføringer og disponeringer		599 356	-60 961



Balanse

Beløp i: NOK	Note	2024	2023
BALANSE - EIENDELER			
Anleggsmidler			
Immaterielle eiendeler			
Utsatt skattefordel	4		
Goodwill	3		
Varige driftsmidler			
Tomter, bygninger o.a. fast eiendom	3		
Maskiner og anlegg	3	15 993	
Skip og flytende installasjoner	3		
Driftsløsøre, inventar o.a. utstyr	3	1 376 966	603 280
Sum varige driftsmidler	3	1 392 959	603 280
Finansielle anleggsmidler			
Investeringer i aksjer og andeler		220 000	2 620 000
Andre langsiktige fordringer		1 649 994	59 611
Sum finansielle anleggsmidler		1 869 994	2 679 611
Sum anleggsmidler		3 262 954	3 282 891
Omløpsmidler			
Varer			
Sum varer	1	2 060 698	2 654 081
Fordringer			
Kundefordringer	6	10 074 123	6 438 199
Andre kortsiktige fordringer	2, 7	1 313 110	945 673
Sum fordringer		11 387 233	7 383 873
Bankinnskudd, kontanter og lignende			
Bankinnskudd, kontanter o.l.	8	507 905	824 592
Sum bankinnskudd, kontanter og lignende		507 905	824 592
Sum omløpsmidler		13 955 836	10 862 546
SUM EIENDELER		17 218 790	14 145 437



Balanse

Beløp i: NOK	Note	2024	2023
BALANSE - EGENKAPITAL OG GJELD			
Egenkapital			
Innskutt egenkapital			
Aksjekapital	9	100 000	100 000
Beholdning av egne aksjer	9		
Sum innskutt egenkapital		100 000	100 000
Opptjent egenkapital			
Annen egenkapital		4 418 151	3 878 795
Sum opptjent egenkapital		4 418 151	3 878 795
Sum egenkapital	5	4 518 151	3 978 795
Gjeld			
Langsiktig gjeld			
Utsatt skatt	4		
Annen langsiktig gjeld			
Gjeld til kredittinstitusjoner		2 743 561	2 340 000
Sum annen langsiktig gjeld		2 743 561	2 340 000
Sum langsiktig gjeld		2 743 561	2 340 000
Kortsiktig gjeld			
Leverandørgjeld		3 852 728	4 010 739
Betalbar skatt	4	227 399	75 079
Skyldig offentlige avgifter		2 100 133	1 412 663
Utbytte		60 000	
Annen kortsiktig gjeld		3 716 819	2 328 162
Sum kortsiktig gjeld		9 957 079	7 826 643
Sum gjeld		12 700 640	10 166 643
SUM EGENKAPITAL OG GJELD		17 218 790	14 145 437



Brønnøysundregistrene

ÅRSREGNSKAP FOR REGNSKAPSÅRET 2024 - GENERELL INFORMASJON

Journalnummer: 2025 478688

Enheten

Organisasjonsnummer: 996 086 569
Organisasjonsform: Aksjeselskap
Foretaksnavn: ELVERUM RØRSERVICE AS
Forretningsadresse: Olav Sæters veg 182
2413 ELVERUM

Regnskapsår

Årsregnskapets periode: 01.01.2024 - 31.12.2024

Konsern

Morselskap i konsern: Nei

Regnskapsregler

Regler for små foretak benyttet: Ja
Benyttet ved utarbeidelsen av
årsregnskapet til selskapet: Regnskapslovens alminnelige regler

Årsregnskapet fastsatt av kompetent organ

Bekreftet av representant for selskapet: MARIUS OLAUSSEN
Dato for fastsettelse av årsregnskapet: 23.05.2025

Revisjon

Årsregnskapet er utarbeidet av ekstern
autorisert regnskapsfører: Ja

Grunnlag for avgivelse

År 2024: Årsregnskap er elektronisk innlevert.
År 2023: Tall er hentet fra elektronisk innlevert årsregnskap fra 2024.

Det er ikke krav til at årsregnskapet m.v. som sendes til Regnskapsregisteret er undertegnet. Kontrollen på at dette er utført ligger hos revisor/enhetens øverste organ. Sikkerheten ivaretas ved at innsender har rolle/rettighet for innsending av årsregnskapet via Altinn, og ved at det bekreftes at årsregnskapet er fastsatt av kompetent organ.

Brønnøysundregistrene, 28.05.2025



Organisasjonsnr: 996 086 569
ELVERUM RØRSERVICE AS

RESULTATREGNSKAP

Beløp i: NOK	Note	2024	2023
RESULTATREGNSKAP			
Inntekter			
Salgsinntekt		41 832 034	28 759 097
Annen driftsinntekt		338 000	280
Sum inntekter		42 170 034	28 759 377
Kostnader			
Varekostnad	1	22 534 700	15 638 863
Lønnskostnad	2	11 022 630	8 266 696
Avskrivning av driftsmidler og immaterielle eiendeler	3	641 442	200 883
Annen driftskostnad		6 524 003	4 610 131
Sum kostnader		40 722 776	28 716 572
Driftsresultat		1 447 258	42 805
Finansinntekter og finanskostnader			
Annen renteinntekt		25 809	1 762
Annen finansinntekt		42 431	41 094
Sum finansinntekter		68 240	42 856
Nedskrivning av finansielle eiendeler		397 500	
Annen rentekostnad		291 194	71 543
Annen finanskostnad		49	
Sum finanskostnader		688 743	71 543
Netto finans		-620 503	-28 687
Resultat før skattekostnad		826 755	14 118
Skattekostnad på resultat	4	227 399	75 079
Årsresultat	5	599 356	-60 961
Årsresultat etter minoritetsinteresser		599 356	-60 961
Totalresultat		599 356	-60 961
Overføringer og disponeringer			
Ordinært utbytte		60 000	
Avsatt til annen egenkapital		539 356	-60 961
Sum overføringer og disponeringer		599 356	-60 961



Organisasjonsnr: 996 086 569
ELVERUM RØRSERVICE AS

BALANSE

Beløp i: NOK	Note	2024	2023
BALANSE - EIENDELER			
Anleggsmidler			
Immaterielle eiendeler			
Utsatt skattefordel	4		
Goodwill	3		
Varige driftsmidler			
Tomter, bygninger o.a. fast eiendom	3		
Maskiner og anlegg	3	15 993	
Skip og flytende installasjoner	3		
Driftsløsøre, inventar o. a. utstyr	3	1 376 966	603 280
Sum varige driftsmidler	3	1 392 959	603 280
Finansielle anleggsmidler			
Investeringer i aksjer og andeler		220 000	2 620 000
Andre langsiktige fordringer		1 649 994	59 611
Sum finansielle anleggsmidler		1 869 994	2 679 611
Sum anleggsmidler		3 262 954	3 282 891
Omløpsmidler			
Varer			
Sum varer	1	2 060 698	2 654 081
Fordringer			
Kundefordringer	6	10 074 123	6 438 199
Andre kortsiktige fordringer	2, 7	1 313 110	945 673
Sum fordringer		11 387 233	7 383 873
Bankinnskudd, kontanter og lignende			
Bankinnskudd, kontanter o. l.	8	507 905	824 592
Sum bankinnskudd, kontanter og lignende		507 905	824 592
Sum omløpsmidler		13 955 836	10 862 546
SUM EIENDELER		17 218 790	14 145 437
BALANSE - EGENKAPITAL OG GJELD			



Egenkapital			
Innskutt egenkapital			
Aksjekapital	9	100 000	100 000
Beholdning av egne aksjer	9		
Sum innskutt egenkapital		100 000	100 000
Opptjent egenkapital			
Annen egenkapital		4 418 151	3 878 795
Sum opptjent egenkapital		4 418 151	3 878 795
Sum egenkapital	5	4 518 151	3 978 795
Gjeld			
Langsiktig gjeld			
Utsatt skatt	4		
Annen langsiktig gjeld			
Gjeld til			
kredittinstitusjoner		2 743 561	2 340 000
Sum annen langsiktig gjeld		2 743 561	2 340 000
Sum langsiktig gjeld		2 743 561	2 340 000
Kortsiktig gjeld			
Leverandørgjeld		3 852 728	4 010 739
Betalbar skatt	4	227 399	75 079
Skyldig offentlige avgifter		2 100 133	1 412 663
Utbytte		60 000	
Annen kortsiktig gjeld		3 716 819	2 328 162
Sum kortsiktig gjeld		9 957 079	7 826 643
Sum gjeld		12 700 640	10 166 643
SUM EGENKAPITAL OG GJELD		17 218 790	14 145 437



Organisasjonsnr: 996 086 569
ELVERUM RØRSERVICE AS

NOTEOPPLYSNINGER - SELSKAP - alle poster oppgitt i hele tall

Note

Antall årsverk i regnskapsåret
13.00

<u>Sum</u>	<u>Beløp</u>
<u>Balanseført verdi 31.12.</u>	<u>Varige driftsmidler Immaterielle eiend.</u>

Konsernregnskap

Morselskapet sitt navn

Forretningskontor for morselskapet

Begrunnelse for at datterselskap er utelatt fra konsolideringen

<u>Samlet beløp - tilknyttet selskap</u>	<u>Årets</u>	<u>Fjorårets</u>
--	--------------	------------------

<u>Samlet beløp - foretak i samme konsern</u>	<u>Årets</u>	<u>Fjorårets</u>
---	--------------	------------------

<u>Samlet beløp - foretak i samme konsern</u>	<u>Årets</u>	<u>Fjorårets</u>
---	--------------	------------------

<u>Samlet beløp - felles kontrollert virksomhet</u>	<u>Årets</u>	<u>Fjorårets</u>
---	--------------	------------------

<u>Pantstillelse</u>	<u>Beløp</u>
----------------------	--------------

<u>Beholdning av egne aksjer</u>	<u>Antall</u>	<u>Pålydende</u>	<u>Andel av aksjek.</u>
----------------------------------	---------------	------------------	-------------------------



Til generalforsamlingen i Elverum Rørservice AS

UAVHENGIG REVISORS BERETNING

Konklusjon

Vi har revidert årsregnskapet for Elverum Rørservice AS som viser et overskudd på kr 599 356. Årsregnskapet består av balanse per 31. desember 2024, resultatregnskap for regnskapsåret avsluttet per denne datoen og noter til årsregnskapet, herunder et sammendrag av viktige regnskapsprinsipper.

Etter vår mening

- oppfyller årsregnskapet gjeldende lovkrav, og
- gir årsregnskapet et rettviseende bilde av selskapets finansielle stilling per 31. desember 2024 og av dets resultater for regnskapsåret avsluttet per denne datoen i samsvar med regnskapslovens regler og god regnskapsskikk i Norge.

Grunnlag for konklusjonen

Vi har gjennomført revisjonen i samsvar med International Standards on Auditing (ISA-ene). Våre oppgaver og plikter i henhold til disse standardene er beskrevet nedenfor under Revisors oppgaver og plikter ved revisjonen av årsregnskapet. Vi er uavhengige av selskapet i samsvar med kravene i relevante lover og forskrifter i Norge og International Code of Ethics for Professional Accountants (inkludert internasjonale uavhengighetsstandarder) utstedt av International Ethics Standards Board for Accountants (IESBA-reglene), og vi har overholdt våre øvrige etiske forpliktelser i samsvar med disse kravene. Innhentet revisjonsbevis er etter vår vurdering tilstrekkelig og hensiktsmessig som grunnlag for vår konklusjon.

Ledelsens ansvar for årsregnskapet

Ledelsen er ansvarlig for å utarbeide årsregnskapet og for at det gir et rettviseende bilde i samsvar med regnskapslovens regler og god regnskapsskikk i Norge. Ledelsen er også ansvarlig for slik intern kontroll som den finner nødvendig for å kunne utarbeide et årsregnskap som ikke inneholder vesentlig feilinformasjon, verken som følge av misligheter eller utilsiktede feil.

Ved utarbeidelsen av årsregnskapet må ledelsen ta standpunkt til selskapets evne til fortsatt drift og opplyse om forhold av betydning for fortsatt drift. Forutsetningen om fortsatt drift skal legges til grunn for årsregnskapet så lenge det ikke er sannsynlig at virksomheten vil bli avviklet.

Fram Revisjon AS / Lundgaardvegen 13, 2408 Elverum
Tlf. 62 43 10 80 / post@framrevisjon.no
Org.nr 957 668 933 / www.framrevisjon.no

Avd Flisa / Kaffegata 95, 2270 Flisa

Avd Kongsvinger / Strandveien 2, 2212 Kongsvinger

Avd Trysil / Storvegen 21, 2420 Trysil



MEMBER I
REVISORFORENINGEN




Revisors oppgaver og plikter ved revisjonen av årsregnskapet

Vårt mål er å oppnå betryggende sikkerhet for at årsregnskapet som helhet ikke inneholder vesentlig feilinformasjon, verken som følge av misligheter eller utilsiktede feil, og å avgi en revisjonsberetning som inneholder vår konklusjon. Betryggende sikkerhet er en høy grad av sikkerhet, men ingen garanti for at en revisjon utført i samsvar med ISA-ene, alltid vil avdekke vesentlig feilinformasjon. Feilinformasjon kan oppstå som følge av misligheter eller utilsiktede feil. Feilinformasjon er å anse som vesentlig dersom den enkeltvis eller samlet med rimelighet kan forventes å påvirke de økonomiske beslutningene som brukerne foretar, på grunnlag av årsregnskapet.

For videre beskrivelse av revisors oppgaver og plikter vises det til <https://revisorforeningen.no/revisjonsberetninger>.

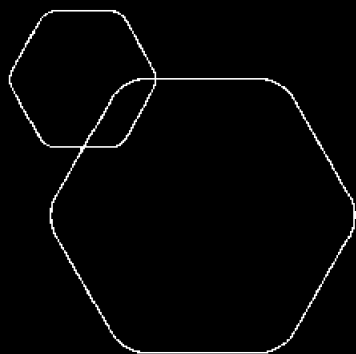
ELVERUM, 23.05.2025

Fram Revisjon AS


Jørn Skirbekk
Statsautorisert revisor

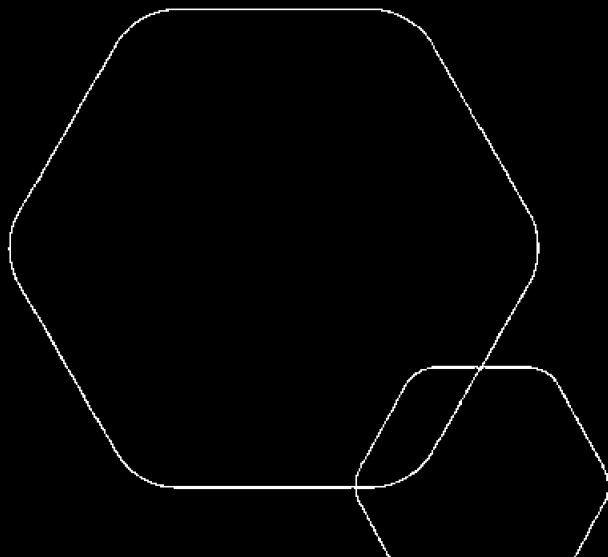


BankID Signing
Marius Olaussen
2025-05-23



Årsregnskap 2024 Elverum Rørservice AS

Resultatregnskap
Balanse
Noter til regnskapet



Org.nr.: 996 086 569



RESULTATREGNSKAP



ELVERUM RØRSERVICE AS

DRIFTSINNEKTER OG DRIFTSKOSTNADER	Note	2024	2023
Salgsinntekt		41 832 034	28 759 097
Annen driftsinntekt		338 000	280
Sum driftsinntekter		42 170 034	28 759 377
Varekostnad	1	22 534 700	15 638 863
Lønnskostnad	2	11 022 630	8 266 696
Avskrivning av driftsmidler og immaterielle eiendeler	3	641 442	200 883
Annen driftskostnad		6 524 003	4 610 131
Sum driftskostnader		40 722 776	28 716 572
Driftsresultat		1 447 258	42 805
FINANSINNEKTER OG FINANSKOSTNADER			
Annen renteinntekt		25 809	1 762
Annen finansinntekt		42 431	41 094
Nedskrivning av finansielle eiendeler		397 500	0
Annen rentekostnad		291 194	71 543
Annen finanskostnad		49	0
Resultat av finansposter		-620 503	-28 687
Resultat før skattekostnad		826 755	14 118
Skattekostnad på resultat	4	227 399	75 079
Årsresultat	5	599 356	-60 961
OVERFØRINGER			
Avsatt til utbytte		60 000	0
Avsatt til annen egenkapital		539 356	-60 961
Sum overføringer		599 356	-60 961



BALANSE



ELVERUM RØRSERVICE AS

EIENDELER	Note	2024	2023
ANLEGGSMIDLER			
IMMATERIELLE EIENDELER			
VARIGE DRIFTSMIDLER			
Maskiner og anlegg	3	15 993	0
Driftsløsøre, inventar o.a. utstyr	3	1 376 966	603 280
Sum varige driftsmidler	3	1 392 959	603 280
FINANSIELLE ANLEGGSMIDLER			
Investeringer i aksjer og andeler		220 000	2 620 000
Andre langsiktige fordringer		1 649 994	59 611
Sum finansielle anleggsmidler		1 869 994	2 679 611
Sum anleggsmidler		3 262 954	3 282 891
OMLØPSMIDLER			
Lager av varer og annen beholdning	1	2 060 698	2 654 081
FORDRINGER			
Kundefordringer	6	10 074 123	6 438 199
Andre kortsiktige fordringer	2, 7	1 313 110	945 673
Sum fordringer		11 387 233	7 383 873
INVESTERINGER			
Bankinnskudd, kontanter o.l.	8	507 905	824 592
Sum omløpsmidler		13 955 836	10 862 546
Sum eiendeler		17 218 790	14 145 437



BALANSE



ELVERUM RØRSERVICE AS

EGENKAPITAL OG GJELD	Note	2024	2023
EGENKAPITAL			
INNSKUTT EGENKAPITAL			
Aksjekapital	9	100 000	100 000
Sum innskutt egenkapital		100 000	100 000
OPPTJENT EGENKAPITAL			
Annen egenkapital		4 418 151	3 878 795
Sum opptjent egenkapital		4 418 151	3 878 795
Sum egenkapital	5	4 518 151	3 978 795
GJELD			
AVSETNING FOR FORPLIKTELSER			
ANNEN LANGSIKTIG GJELD			
Gjeld til kredittinstitusjoner		2 743 561	2 340 000
Sum annen langsiktig gjeld		2 743 561	2 340 000
KORTSIKTIG GJELD			
Leverandørgjeld		3 852 728	4 010 739
Betalbar skatt	4	227 399	75 079
Skyldig offentlige avgifter		2 100 133	1 412 663
Utbytte		60 000	0
Annen kortsiktig gjeld		3 716 819	2 328 162
Sum kortsiktig gjeld		9 957 079	7 826 643
Sum gjeld		12 700 640	10 166 643
Sum egenkapital og gjeld		17 218 790	14 145 437

Elverum den,
Styret i Elverum Rørservice AS

MARIUS OLAUSSEN
styreleder/daglig leder



Regnskapsprinsipper



Årsregnskapet er satt opp i samsvar med regnskapsloven og NRS 8 - God regnskapsskikk for små foretak.

DRIFTSINNTEKTER

Inntektsføring ved salg av varer skjer på leveringstidspunktet. Tjenester inntektsføres etter hvert som de leveres.

SKATT

Skattekostnaden i resultatregnskapet omfatter både periodens betalbare skatt og endring i utsatt skatt. Utsatt skatt er beregnet med 22 % på grunnlag av de midlertidige forskjeller som eksisterer mellom regnskapsmessige og skattemessige verdier, samt ligningsmessig underskudd til fremføring ved utgangen av regnskapsåret. Skatteøkende og skattereduserende midlertidige forskjeller som reverserer eller kan reverseres i samme periode er utlignet og nettoført.

KLASSIFISERING OG VURDERING AV ANLEGGSMIDLER

Anleggsmidler omfatter eiendeler bestemt til varig eie og bruk. Anleggsmidler er vurdert til anskaffelseskost. Varige driftsmidler balanseføres og avskrives over driftsmidlets økonomiske levetid. Avskrivningsperioden for fast eiendom anskaffet etter 2009 er dekomponert i en del som gjelder råbygget og en del som gjelder faste tekniske installasjoner. Varige driftsmidler nedskrives til gjenvinnbart beløp ved verdifall som forventes ikke å være forbigående. Gjenvinnbart beløp er det høyeste av netto salgsverdi og verdi i bruk. Verdi i bruk er nåverdi av fremtidige kontantstrømmer knyttet til eiendelen. Nedskrivningen reverseres når grunnlaget for nedskrivningen ikke lenger er til stede.

KLASSIFISERING OG VURDERING AV OMLØPSMIDLER

Omløpsmidler og kortsiktig gjeld omfatter normalt poster som forfaller til betaling innen ett år etter balansedagen, samt poster som knytter seg til varekretsløpet. Omløpsmidler vurderes til laveste verdi av anskaffelseskost og virkelig verdi.

VARER

Varer er vurdert til det laveste av anskaffelseskost og netto salgsverdi.

FORDRINGER

Kundefordringer og andre fordringer oppføres til pålydende etter fradrag for avsetning til forventet tap. Avsetning til tap gjøres på grunnlag av en individuell vurdering av de enkelte fordringene.

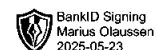
Note 1 Varer

Varelager	2024	2023
Lager av innkjøpte handelsvarer	2 060 698	2 654 081
Sum varelager	2 060 698	2 654 081

Varekostnad	2024	2023
Innkjøp av ferdigvarer	21 762 937	17 241 848
Beholdningsendring varelager	771 763	- 1 602 985
Sum varekostnad	22 534 700	15 638 863



Note 2 Lønnskostnader og ytelser



LØNSKOSTNADER

	2024	2023
Lønninger	8 826 323	6 863 512
Arbeidsgiveravgift	1 342 975	967 376
Pensjonskostnader	644 237	383 422
Andre ytelser	209 095	52 386
Sum	11 022 630	8 266 696

Selskapet har i 2024 sysselsatt 13 årsverk.

PENSJONSFORPLIKTELSER

Selskapet er pliktig til å ha tjenstepensjonsordning etter lov om obligatorisk tjenstepensjon. Selskapets pensjonsordninger tilfredsstillt kravene i denne lov.

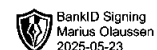
Daglig leder har et lån i selskapet på kr 59 612. Lånet, som er rente- og avdragsfritt, forfaller om 1 år.

Note 3 Anleggsmidler

	Driftsløsøre, inventar ol.	Sum
Anskaffelseskost pr. 01.01.24	2 054 803	2 054 803
+ Tilgang kjøpte driftsmidler	1 277 492	1 277 492
- Avgang i året	331 065	331 065
= Anskaffelseskost 31.12.24	3 001 231	3 001 231
Akkumulerte avskrivninger 31.12.24	1 561 471	1 561 471
+ Akkumulerte nedskrivninger 31.12.24	46 800	46 800
= Av- og nedskrivninger pr. 31.12.24	1 608 271	1 608 271
= Bokført verdi 31.12.24	1 392 960	1 392 960
Årets ordinære avskrivninger	641 442	641 442
Økonomisk levetid	0-10 år	



Note 4 Skatt



Årets skattekostnad	2024	2023
Resultatført skatt på ordinært resultat:		
Betalbar skatt	227 399	75 079
Endring i utsatt skattefordel	0	0
Skattekostnad ordinært resultat	227 399	75 079
Skattepliktig inntekt:		
Resultat før skatt	826 755	14 118
Permanente forskjeller	358 078	-25 332
Endring i midlertidige forskjeller	-151 203	352 484
Skattepliktig inntekt	1 033 630	341 270
Betalbar skatt i balansen:		
Betalbar skatt på årets resultat	227 399	75 079
Sum betalbar skatt i balansen	227 399	75 079

Skatteeffekten av midlertidige forskjeller som har gitt opphav til utsatt skatt og utsatte skattefordeler, spesifisert på typer av midlertidige forskjeller

	2024	2023	Endring
Varige driftsmidler	-48 981	-164 419	-115 437
Fordringer	-214 234	-250 000	-35 766
Sum	-263 215	-414 419	-151 203
Inngår ikke i beregningen av utsatt skatt	263 215	414 419	151 203
Utsatt skattefordel (22 %)	0	0	0

I henhold til God regnskapsskikk for små foretak balanseføres ikke utsatt skattefordel.

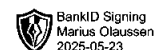
Note 5 Egenkapital

	Aksjekapital	Overkurs	Annen Innskutt egenkapital	Annen egenkapital	Sum egenkapital
Pr. 31.12.2023	100 000	0	0	3 878 795	3 978 795
Årets resultat				599 356	599 356
Utbytte				-60 000	-60 000
Pr 31.12.2024	100 000	0	0	4 418 151	4 518 151



Note 6 Kundefordringer

	2024	2023
Kundefordringer til pålydende	10 324 123	6 688 199
Avsetning til tap	250 000	250 000
Balanseført verdi av kundefordringer 31.12	10 074 123	6 438 199
Endring i avsetning til tap	-13 000	250 000
Realiserte tap	61 137	0
Sum resultatførte tap på krav	48 137	250 000



BankID Signing
Marius Olausen
2025-05-23

Kostnadsført tap er klassifisert som annen driftskostnad i regnskapet.

Note 7 Lån og sikkerhetsstillelse til nærstående parter

Selskapet har en fordring på eier pr 31.12.24 på kr 59 612.
Beløp tilbakebetales i 2025

Note 8 Bankinnskudd

Innestående midler på skattetrekkskonto (bundne midler) er på kr. 378 192.

Note 9 Aksjonærer

AKSJEKAPITALEN I ELVERUM RØRSERVICE AS PR. 31.12 BESTÅR AV:

	Antall	Pålydende	Bokført
Ordinære aksjer	1 000	100,0	100 000
Sum	1 000		100 000

EIERSTRUKTUR

De største aksjonærene i % pr. 31.12 var:

	Ordinære	Eierandel	Stemmeandel
MARIUS OLAUSSEN	1 000	100,0	100,0

AKSJER EIET AV MEDLEMMER I STYRET OG DAGLIG LEDER:

Navn	Verv	Ordinære
MARIUS OLAUSSEN	styreleder/daglig leder	1 000
Totalt antall aksjer		1 000



Årsregnskap 2024

Elverum Rørservice AS

Resultatregnskap
Balanse
Noter til regnskapet



Org.nr.: 996 086 569



RESULTATREGNSKAP

ELVERUM RØRSERVICE AS

DRIFTSINNETEKTER OG DRIFTSKOSTNADER	Note	2024	2023
Salgsinntekt		41 832 034	28 759 097
Annen driftsinntekt		338 000	280
Sum driftsinntekter		42 170 034	28 759 377
Varekostnad	1	22 534 700	15 638 863
Lønnskostnad	2	11 022 630	8 266 696
Avskrivning av driftsmidler og immaterielle eiendeler	3	641 442	200 883
Annen driftskostnad		6 524 003	4 610 131
Sum driftskostnader		40 722 776	28 716 572
Driftsresultat		1 447 258	42 805
FINANSINNETEKTER OG FINANSKOSTNADER			
Annen renteinntekt		25 809	1 762
Annen finansinntekt		42 431	41 094
Nedskrivning av finansielle eiendeler		397 500	0
Annen rentekostnad		291 194	71 543
Annen finanskostnad		49	0
Resultat av finansposter		-620 503	-28 687
Resultat før skattekostnad		826 755	14 118
Skattekostnad på resultat	4	227 399	75 079
Årsresultat	5	599 356	-60 961
OVERFØRINGER			
Avsatt til utbytte		60 000	0
Avsatt til annen egenkapital		539 356	-60 961
Sum overføringer		599 356	-60 961



BALANSE

ELVERUM RØRSERVICE AS

EIENDELER	Note	2024	2023
ANLEGGSMIDLER			
IMMATERIELLE EIENDELER			
VARIGE DRIFTSMIDLER			
Maskiner og anlegg	3	15 993	0
Driftsløsøre, inventar o.a. utstyr	3	1 376 966	603 280
Sum varige driftsmidler	3	1 392 959	603 280
FINANSIELLE ANLEGGSMIDLER			
Investeringer i aksjer og andeler		220 000	2 620 000
Andre langsiktige fordringer		1 649 994	59 611
Sum finansielle anleggsmidler		1 869 994	2 679 611
Sum anleggsmidler		3 262 954	3 282 891
OMLØPSMIDLER			
Lager av varer og annen beholdning	1	2 060 698	2 654 081
FORDRINGER			
Kundefordringer	6	10 074 123	6 438 199
Andre kortsiktige fordringer	2, 7	1 313 110	945 673
Sum fordringer		11 387 233	7 383 873
INVESTERINGER			
Bankinnskudd, kontanter o.l.	8	507 905	824 592
Sum omløpsmidler		13 955 836	10 862 546
Sum eiendeler		17 218 790	14 145 437



BALANSE

ELVERUM RØRSERVICE AS

EGENKAPITAL OG GJELD	Note	2024	2023
EGENKAPITAL			
INNSKUTT EGENKAPITAL			
Aksjekapital	9	100 000	100 000
Sum innskutt egenkapital		100 000	100 000
OPPTJENT EGENKAPITAL			
Annen egenkapital		4 418 151	3 878 795
Sum opptjent egenkapital		4 418 151	3 878 795
Sum egenkapital	5	4 518 151	3 978 795
GJELD			
AVSETNING FOR FORPLIKTELSER			
ANNEN LANGSIKTIG GJELD			
Gjeld til kredittinstitusjoner		2 743 561	2 340 000
Sum annen langsiktig gjeld		2 743 561	2 340 000
KORTSIKTIG GJELD			
Leverandørgjeld		3 852 728	4 010 739
Betalbar skatt	4	227 399	75 079
Skyldig offentlige avgifter		2 100 133	1 412 663
Utbytte		60 000	0
Annen kortsiktig gjeld		3 716 819	2 328 162
Sum kortsiktig gjeld		9 957 079	7 826 643
Sum gjeld		12 700 640	10 166 643
Sum egenkapital og gjeld		17 218 790	14 145 437

Elverum den,
Styret i Elverum Rørservice AS

MARIUS OLAUSSEN
styreleder/daglig leder



Regnskapsprinsipper

Årsregnskapet er satt opp i samsvar med regnskapsloven og NRS 8 - God regnskapsskikk for små foretak.

DRIFTSINNTEKTER

Inntektsføring ved salg av varer skjer på leveringstidspunktet. Tjenester inntektsføres etter hvert som de leveres.

SKATT

Skattekostnaden i resultatregnskapet omfatter både periodens betalbare skatt og endring i utsatt skatt. Utsatt skatt er beregnet med 22 % på grunnlag av de midlertidige forskjeller som eksisterer mellom regnskapsmessige og skattemessige verdier, samt ligningsmessig underskudd til fremføring ved utgangen av regnskapsåret. Skatteøkende og skattereduserende midlertidige forskjeller som reverserer eller kan reverseres i samme periode er utlignet og nettoført.

KLASSIFISERING OG VURDERING AV ANLEGGSMIDLER

Anleggsmidler omfatter eiendeler bestemt til varig eie og bruk. Anleggsmidler er vurdert til anskaffelseskost. Varige driftsmidler balanseføres og avskrives over driftsmidlets økonomiske levetid. Avskrivningsperioden for fast eiendom anskaffet etter 2009 er dekomponert i en del som gjelder råbygget og en del som gjelder faste tekniske installasjoner. Varige driftsmidler nedskrives til gjenvinnbart beløp ved verdifall som forventes ikke å være forbigående. Gjenvinnbart beløp er det høyeste av netto salgsverdi og verdi i bruk. Verdi i bruk er nåverdi av fremtidige kontantstrømmer knyttet til eiendelen. Nedskrivningen reverseres når grunnlaget for nedskrivningen ikke lenger er til stede.

KLASSIFISERING OG VURDERING AV OMLØPSMIDLER

Omløpsmidler og kortsiktig gjeld omfatter normalt poster som forfaller til betaling innen ett år etter balansedagen, samt poster som knytter seg til varekretsløpet. Omløpsmidler vurderes til laveste verdi av anskaffelseskost og virkelig verdi.

VARER

Varer er vurdert til det laveste av anskaffelseskost og netto salgsverdi.

FORDRINGER

Kundefordringer og andre fordringer oppføres til pålydende etter fradrag for avsetning til forventet tap. Avsetning til tap gjøres på grunnlag av en individuell vurdering av de enkelte fordringene.

Note 1 Varer

Varelager	2024	2023
Lager av innkjøpte handelsvarer	2 060 698	2 654 081
Sum varelager	2 060 698	2 654 081

Varekostnad	2024	2023
Innkjøp av ferdigvarer	21 762 937	17 241 848
Beholdningsendring varelager	771 763	- 1 602 985
Sum varekostnad	22 534 700	15 638 863



Note 2 Lønnskostnader og ytelser

LØNNSKOSTNADER

	2024	2023
Lønninger	8 826 323	6 863 512
Arbeidsgiveravgift	1 342 975	967 376
Pensjonskostnader	644 237	383 422
Andre ytelser	209 095	52 386
Sum	11 022 630	8 266 696

Selskapet har i 2024 sysselsatt 13 årsverk.

PENSJONSFORPLIKTELSE

Selskapet er pliktig til å ha tjenestepensjonsordning etter lov om obligatorisk tjenestepensjon. Selskapets pensjonsordning tilfredsstiller kravene i denne lov.

Daglig leder har et lån i selskapet på kr 59 612. Lånet, som er rente- og avdragsfritt, forfaller om 1 år.

Note 3 Anleggsmidler

	Driftsløstø, inventar ol.	Sum
Anskaffelseskost pr. 01.01.24	2 054 803	2 054 803
+ Tilgang kjøpte driftsmidler	1 277 492	1 277 492
- Avgang i året	331 065	331 065
= Anskaffelseskost 31.12.24	3 001 231	3 001 231
Akkumulerte avskrivninger 31.12.24	1 561 471	1 561 471
+ Akkumulerte nedskrivninger 31.12.24	46 800	46 800
= Av- og nedskrivninger pr. 31.12.24	1 608 271	1 608 271
= Bokført verdi 31.12.24	1 392 960	1 392 960
Årets ordinære avskrivninger	641 442	641 442
Økonomisk levetid	0-10 år	



Note 4 Skatt

Årets skattekostnad	2024	2023
Resultatført skatt på ordinært resultat:		
Betalbar skatt	227 399	75 079
Endring i utsatt skattefordel	0	0
Skattekostnad ordinært resultat	227 399	75 079
Skattepliktig inntekt:		
Resultat før skatt	826 755	14 118
Permanente forskjeller	358 078	-25 332
Endring i midlertidige forskjeller	-151 203	352 484
Skattepliktig inntekt	1 033 630	341 270
Betalbar skatt i balansen:		
Betalbar skatt på årets resultat	227 399	75 079
Sum betalbar skatt i balansen	227 399	75 079

Skatteeffekten av midlertidige forskjeller som har gitt opphav til utsatt skatt og utsatte skattefordeler, spesifisert på typer av midlertidige forskjeller

	2024	2023	Endring
Varige driftsmidler	-48 981	-164 419	-115 437
Fordringer	-214 234	-250 000	-35 766
Sum	-263 215	-414 419	-151 203
Inngår ikke i beregningen av utsatt skatt	263 215	414 419	151 203
Utsatt skattefordel (22 %)	0	0	0

I henhold til God regnskapsskikk for små foretak balanseføres ikke utsatt skattefordel.

Note 5 Egenkapital

	Aksjekapital	Overkurs	Annen Innskutt egenkapital	Annen egenkapital	Sum egenkapital
Pr. 31.12.2023	100 000	0	0	3 878 795	3 978 795
Årets resultat				599 356	599 356
Utbytte				-60 000	-60 000
Pr 31.12.2024	100 000	0	0	4 418 151	4 518 151



Note 6 Kundefordringer

	2024	2023
Kundefordringer til pålydende	10 324 123	6 688 199
Avsetning til tap	250 000	250 000
Balanseført verdi av kundefordringer 31.12	10 074 123	6 438 199
Endring i avsetning til tap	-13 000	250 000
Realiserte tap	61 137	0
Sum resultatførte tap på krav	48 137	250 000

Kostnadsført tap er klassifisert som annen driftskostnad i regnskapet.

Note 7 Lån og sikkerhetsstillelse til nærstående parter

Selskapet har en fordring på eier pr 31.12.24 på kr 59 612.
Beløp tilbakebetales i 2025

Note 8 Bankinnskudd

Innestående midler på skattetrekkkonto (bundne midler) er på kr. 378 192.

Note 9 Aksjonærer

AKSJEKAPITALEN I ELVERUM RØRSERVICE AS PR. 31.12 BESTÅR AV:

	Antall	Pålydende	Bokført
Ordinære aksjer	1 000	100,0	100 000
Sum	1 000		100 000

EIERSTRUKTUR

De største aksjonærene i % pr. 31.12 var:

	Ordinære	Eierandel	Stemmeandel
MARIUS OLAUSSEN	1 000	100,0	100,0

AKSJER EIET AV MEDLEMMER I STYRET OG DAGLIG LEDER:

Navn	Verv	Ordinære
MARIUS OLAUSSEN	styreleder/daglig leder	1 000
Totalt antall aksjer		1 000