



ÅRSREGNSKAPET FOR REGNSKAPSÅRET 2020 - GENERELL INFORMASJON

Enheten

Organisasjonsnummer: 983 195 326
Organisasjonsform: Aksjeselskap
Foretaksnavn: ISEGRAN FARTØYVERN AS
Forretningsadresse: Mindre-Alvs vei 2
1672 KRÅKERØY

Regnskapsår

Årsregnskapets periode: 01.01.2020 - 31.12.2020

Konsern

Morselskap i konsern: Nei

Regnskapsregler

Regler for små foretak benyttet: Ja
Benyttet ved utarbeidelsen av årsregnskapet til selskapet: Regnskapslovens alminnelige regler

Årsregnskapet fastsatt av kompetent organ

Bekreftet av representant for selskapet: Caspar Hillestad
Dato for fastsettelse av årsregnskapet: 27.08.2021

Grunnlag for avgivelse

År 2020: Årsregnskapet er elektronisk innlevert
År 2019: Tall er hentet fra elektronisk innlevert årsregnskap fra 2020

Det er ikke krav til at årsregnskapet m.v. som sendes til Regnskapsregisteret er undertegnet. Kontrollen på at dette er utført ligger hos revisor/enhetens øverste organ. Sikkerheten ivaretas ved at innsender har rolle/rettighet for innsending av årsregnskapet via Altinn, og ved at det bekreftes at årsregnskapet er fastsatt av kompetent organ.

Brønnøysundregistrene, 07.08.2022



Resultatregnskap

Beløp i: NOK	Note	2020	2019
RESULTATREGNSKAP			
Inntekter			
Salgsinntekt		7 548 373	8 398 378
Annen driftsinntekt		-211 501	139 691
Sum inntekter		7 336 872	8 538 069
Kostnader			
Varekostnad		1 598 714	1 319 768
Lønnskostnad	2	3 819 904	4 541 656
Avskrivning av driftsmidler og immaterielle eiendeler	8	76 565	60 200
Annen driftskostnad	2	2 040 420	2 008 399
Sum kostnader		7 535 603	7 930 022
Driftsresultat		-198 730	608 047
Finansinntekter og finanskostnader			
Annen renteinntekt		13	
Annen finansinntekt		8 620	21 910
Sum finansinntekter		8 633	21 910
Annen finanskostnad		71 202	84 934
Sum finanskostnader		71 202	84 934
Netto finans		-62 569	-63 023
Ordinært resultat før skattekostnad		-261 299	545 024
Skattekostnad på ordinært resultat	3	-48 367	131 832
Ordinært resultat etter skattekostnad		-212 932	413 192
Årsresultat		-212 932	413 192
Årsresultat etter minoritetsinteresser		-212 932	413 192
Totalresultat		-212 932	413 192
Overføringer og disponeringer			



Resultatregnskap

Beløp i: NOK	Note	2020	2019
Avsatt til annen egenkapital			413 192
Overført fra annen egenkapital		-212 932	
Sum overføringer og disponeringer	5	-212 932	413 192



Balanse

Beløp i: NOK	Note	2020	2019
BALANSE - EIENDELER			
Anleggsmidler			
Immaterielle eiendeler			
Varige driftsmidler			
Tomter, bygninger o.a. fast eiendom		752 100	418 914
Driftsløsøre, inventar o.a. utstyr	1	116 200	105 584
Sum varige driftsmidler	8	868 300	524 498
Finansielle anleggsmidler			
Investering i annet foretak i samme konsern	7	30 000	30 000
Andre langsiktige fordringer		7 810	7 810
Sum finansielle anleggsmidler		37 810	37 810
Sum anleggsmidler		906 110	562 308
Omløpsmidler			
Varer			
Lager av varer og annen beholdning	1	1 339 457	1 650 821
Sum varer		1 339 457	1 650 821
Fordringer			
Kundefordringer	1	672 831	837 042
Andre kortsiktige fordringer		189 367	42 559
Sum fordringer		862 198	879 601
Bankinnskudd, kontanter og lignende			
Bankinnskudd, kontanter o.l.	4	136 369	336 217
Sum bankinnskudd, kontanter og lignende		136 369	336 217
Sum omløpsmidler		2 338 024	2 866 638
SUM EIENDELER		3 244 134	3 428 947

BALANSE - EGENKAPITAL OG GJELD



Balanse

Beløp i: NOK	Note	2020	2019
Egenkapital			
Innskutt egenkapital			
Aksjekapital	5, 6	238 000	238 000
Overkurs	5	276 000	276 000
Sum innskutt egenkapital		514 000	514 000
Opptjent egenkapital			
Annen egenkapital	5	470 847	683 779
Sum opptjent egenkapital		470 847	683 779
Sum egenkapital	5	984 847	1 197 779
Gjeld			
Langsiktig gjeld			
Utsatt skatt	3		
Annen langsiktig gjeld			
Øvrig langsiktig gjeld	2	711 448	690 725
Sum annen langsiktig gjeld		711 448	690 725
Sum langsiktig gjeld		711 448	690 725
Kortsiktig gjeld			
Gjeld til kredittinstitusjoner	1	107 053	
Leverandørgjeld		404 914	531 317
Betalbar skatt	3		131 832
Skyldig offentlige avgifter		588 787	494 388
Annen kortsiktig gjeld		447 085	382 906
Sum kortsiktig gjeld		1 547 839	1 540 443
Sum gjeld		2 259 287	2 231 168
SUM EGENKAPITAL OG GJELD		3 244 134	3 428 947



Brønnøysundregistrene

ÅRSREGNSKAP FOR REGNSKAPSÅRET 2020 - GENERELL INFORMASJON

Journalnummer: 2021 830420

Enheten

Organisasjonsnummer: 983 195 326
Organisasjonsform: Aksjeselskap
Foretaksnavn: MARITIME CENTER FREDRIKSTAD AS
Forretningsadresse: Mindre-Alvs vei 2
1672 KRÅKERØY

Regnskapsår

Årsregnskapets periode: 01.01.2020 - 31.12.2020

Konsern

Morselskap i konsern: Nei

Regnskapsregler

Regler for små foretak benyttet: Ja
Benyttet ved utarbeidelsen av
årsregnskapet til selskapet: Regnskapslovens alminnelige regler

Årsregnskapet fastsatt av kompetent organ

Bekreftet av representant for selskapet: Caspar Hillestad
Dato for fastsettelse av årsregnskapet: 27.08.2021

Revisjon

Årsregnskapet er utarbeidet av ekstern
autorisert regnskapsfører: Ja

Grunnlag for avgivelse

År 2020: Årsregnskap er elektronisk innlevert.
År 2019: Tall er hentet fra elektronisk innlevert årsregnskap fra 2020.

Det er ikke krav til at årsregnskapet m.v. som sendes til Regnskapsregisteret er undertegnet. Kontrollen på at dette er utført ligger hos revisor/enhetens øverste organ. Sikkerheten ivaretas ved at innsender har rolle/rettighet for innsending av årsregnskapet via Altinn, og ved at det bekreftes at årsregnskapet er fastsatt av kompetent organ.

Brønnøysundregistrene, 18.10.2021



Organisasjonsnr: 983 195 326
MARITIME CENTER FREDRIKSTAD AS

RESULTATREGNSKAP

Beløp i: NOK	Note	2020	2019
RESULTATREGNSKAP			
Inntekter			
Salgsinntekt		7 548 373	8 398 378
Annen driftsinntekt		-211 501	139 691
Sum inntekter		7 336 872	8 538 069
Kostnader			
Varekostnad		1 598 714	1 319 768
Lønnskostnad	2	3 819 904	4 541 656
Avskrivning av driftsmidler og immaterielle eiendeler	8	76 565	60 200
Annen driftskostnad	2	2 040 420	2 008 399
Sum kostnader		7 535 603	7 930 022
Driftsresultat		-198 730	608 047
Finansinntekter og finanskostnader			
Annen renteinntekt		13	
Annen finansinntekt		8 620	21 910
Sum finansinntekter		8 633	21 910
Annen finanskostnad		71 202	84 934
Sum finanskostnader		71 202	84 934
Netto finans		-62 569	-63 023
Ordinært resultat før skattekostnad			
Skattekostnad på ordinært resultat	3	-48 367	131 832
Ordinært resultat etter skattekostnad		-212 932	413 192
Årsresultat		-212 932	413 192
Årsresultat etter minoritetsinteresser		-212 932	413 192
Totalresultat		-212 932	413 192
Overføringer og disponeringer			
Avsatt til annen egenkapital			413 192
Overført fra annen egenkapital		-212 932	
Sum overføringer og disponeringer	5	-212 932	413 192





Organisasjonsnr: 983 195 326
MARITIME CENTER FREDRIKSTAD AS

BALANSE

Beløp i: NOK	Note	2020	2019
BALANSE - EIENDELER			
Anleggsmidler			
Immaterielle eiendeler			
Varige driftsmidler			
Tomter, bygninger o.a. fast eiendom			
		752 100	418 914
Driftsløsøre, inventar o. a. utstyr			
	1	116 200	105 584
Sum varige driftsmidler	8	868 300	524 498
Finansielle anleggsmidler			
Investering i annet foretak i samme konsern			
	7	30 000	30 000
Andre langsiktige fordringer			
		7 810	7 810
Sum finansielle anleggsmidler		37 810	37 810
Sum anleggsmidler		906 110	562 308
Omløpsmidler			
Varer			
Lager av varer og annen beholdning			
	1	1 339 457	1 650 821
Sum varer		1 339 457	1 650 821
Fordringer			
Kundefordringer			
	1	672 831	837 042
Andre kortsiktige fordringer			
		189 367	42 559
Sum fordringer		862 198	879 601
Bankinnskudd, kontanter og lignende			
Bankinnskudd, kontanter o. l.			
	4	136 369	336 217
Sum bankinnskudd, kontanter og lignende		136 369	336 217
Sum omløpsmidler		2 338 024	2 866 638
SUM EIENDELER		3 244 134	3 428 947

BALANSE - EGENKAPITAL OG GJELD

Egenkapital



Innskutt egenkapital			
Aksjekapital	5, 6	238 000	238 000
Overkurs	5	276 000	276 000
Sum innskutt egenkapital		514 000	514 000
Opptjent egenkapital			
Annen egenkapital	5	470 847	683 779
Sum opptjent egenkapital		470 847	683 779
Sum egenkapital	5	984 847	1 197 779
Gjeld			
Langsiktig gjeld			
Utsatt skatt	3		
Annen langsiktig gjeld			
Øvrig langsiktig gjeld	2	711 448	690 725
Sum annen langsiktig gjeld		711 448	690 725
Sum langsiktig gjeld		711 448	690 725
Kortsiktig gjeld			
Gjeld til			
kredittinstitusjoner	1	107 053	
Leverandørgjeld		404 914	531 317
Betalbar skatt	3		131 832
Skyldig offentlige avgifter		588 787	494 388
Annen kortsiktig gjeld		447 085	382 906
Sum kortsiktig gjeld		1 547 839	1 540 443
Sum gjeld		2 259 287	2 231 168
SUM EGENKAPITAL OG GJELD		3 244 134	3 428 947



Organisasjonsnr: 983 195 326
MARITIME CENTER FREDRIKSTAD AS

NOTEOPPLYSNINGER - SELSKAP - alle poster oppgitt i hele tall

Note
2

Antall årsverk i regnskapsåret

Virksomheten har hatt følgende antall årsverk:
8.00



Årsregnskap 2020

Maritime Center Fredrikstad AS

Organisasjonsnr: 983 195 326



Resultatregnskap

Driftsinntekter og driftskostnader	Note	2020	2019
Salgsinntekt		7 548 373	8 398 378
Annen driftsinntekt		-211 501	139 691
Sum driftsinntekter		7 336 872	8 538 069
Varekostnad		1 598 714	1 319 768
Lønnskostnad	2	3 819 904	4 541 656
Avskrivning av driftsmidler og immaterielle eiendeler	8	76 565	60 200
Annen driftskostnad	2	2 040 420	2 008 399
Sum driftskostnader		7 535 603	7 930 022
Driftsresultat		-198 730	608 047
Finansinntekter og finanskostnader			
Annen renteinntekt		13	0
Annen finansinntekt		8 620	21 910
Annen finanskostnad		71 202	84 934
Resultat av finansposter		-62 569	-63 023
Ordinært resultat før skattekostnad		-261 299	545 024
Skattekostnad på ordinært resultat	3	-48 367	131 832
Ordinært resultat		-212 932	413 192
Årsresultat		-212 932	413 192
Overføringer			
Avsatt til annen egenkapital		0	413 192
Overført fra annen egenkapital		212 932	0
Sum overføringer	5	-212 932	413 192



Balanse


Eiendeler	Note	2020	2019
Anleggsmidler			
Varige driftsmidler			
Tomter, bygninger o.a. fast eiendom		752 100	418 914
Driftsløsøre, inventar o.a. utstyr	1	116 200	105 584
Sum varige driftsmidler	8	868 300	524 498
Finansielle anleggsmidler			
Investeringer i annet foretak i samme konsern	7	30 000	30 000
Andre langsiktige fordringer		7 810	7 810
Sum finansielle anleggsmidler		37 810	37 810
Sum anleggsmidler		906 110	562 308
Omløpsmidler			
Varer			
Lager av varer og annen beholdning	1	1 339 457	1 650 821
Sum varer		1 339 457	1 650 821
Fordringer			
Kundefordringer	1	672 831	837 042
Andre kortsiktige fordringer		189 367	42 559
Sum fordringer		862 198	879 601
Bankinnskudd, kontanter o.l			
Bankinnskudd, kontanter o.l.	4	136 369	336 217
Sum bankinnskudd, kontanter o.l		136 369	336 217
Sum omløpsmidler		2 338 024	2 866 638
Sum eiendeler		3 244 134	3 428 947





Balanse

Egenkapital og gjeld	Note	2020	2019
Egenkapital			
Innskutt egenkapital			
Aksjekapital	5, 6	238 000	238 000
Overkurs	5	276 000	276 000
Sum innskutt egenkapital		514 000	514 000
Opptjent egenkapital			
Annen egenkapital	5	470 847	683 779
Sum opptjent egenkapital		470 847	683 779
Sum egenkapital	5	984 847	1 197 779
Gjeld			
Annen langsiktig gjeld			
Øvrig langsiktig gjeld	2	711 448	690 725
Sum annen langsiktig gjeld		711 448	690 725
Kortsiktig gjeld			
Gjeld til kredittinstitusjoner	1	107 053	0
Leverandørgjeld		404 914	531 317
Betalbar skatt	3	0	131 832
Skyldig offentlige avgifter		588 787	494 388
Annen kortsiktig gjeld		447 085	382 906
Sum kortsiktig gjeld		1 547 839	1 540 443
Sum gjeld		2 259 287	2 231 168
Sum egenkapital og gjeld		3 244 134	3 428 947

Fredrikstad, 27.08.2021
Styret i Maritime Center Fredrikstad AS


Timothy Dominic Morris
styreleder


Leif Erik Ellingsen
styremedlem


Kim Andre' Moen
styremedlem


Erlend Arntzen Dale
daglig leder



Noter til regnskapet 2020

Regnskapsprinsipper

Årsregnskapet er satt opp i samsvar med regnskapsloven og god regnskapsskikk for små foretak. Forutsetningen om fortsatt drift er lagt til grunn ved utarbeidelsen.

Salgsinntekter

Inntekter ved salg av varer og tjenester vurderes til virkelig verdi av vederlaget, netto etter fradrag for merverdiavgift, returer, rabatter og andre avslag.

Salg av varer inntektsføres når risiko og kontroll i all hovedsak er overført kjøperen. Med risiko menes eiendelens gevinst og tapspotensiale mens kontroll defineres som beslutnings og råderett. Erfaringstall anvendes for å estimere og regnskapsføre avsetninger for kvantumsrabatter og retur på salgstidspunktet.

Salg av tjenester inntektsføres etter hvert som de er levert.

Klassifisering og vurdering av balanseposter

Eiendeler bestemt til varig eie eller bruk er klassifisert som anleggsmidler. Anleggsmidler er vurdert til anskaffelseskost. Omløpsmidler og kortsiktig gjeld omfatter normalt poster som forfaller til betaling innen ett år etter balansedagen, samt poster som knytter seg til varekretsløpet. Omløpsmidler vurderes til laveste verdi av anskaffelseskost og antatt virkelig verdi.

Fordringer klassifiseres som omløpsmidler hvis de skal tilbakebetales i løpet av ett år. For gjeld er analoge kriterier lagt til grunn. Første års avdrag på langsiktige fordringer og langsiktig gjeld klassifiseres likevel ikke som omløpsmiddel og kortsiktig gjeld.

Enkelte poster er vurdert etter andre regler. Postene det gjelder vil være blant de postene som omhandles nedenfor.

Varige driftsmidler

Varige driftsmidler balanseføres og avskrives lineært til restverdi over driftsmidlenes forventede utnyttbare levetid. Ved endring i avskrivningsplan fordeles virkningen over gjenværende avskrivningstid ("knekkpunktmetoden"). Vedlikehold av driftsmidler kostnadsføres løpende. Påkostninger eller forbedringer tillegges driftsmidlets kostpris og avskrives i takt med driftsmidlet. Skillet mellom vedlikehold og påkostning/forbedring regnes i forhold til driftsmidlets stand ved kjøp av driftsmidlet. Tomter avskrives ikke.

Utgifter til leie av driftsmidler kostnadsføres. Forskuddsbetalinger balanseføres som forskuddsbetalt kostnad, og fordeles over leieperioden.

Nedskrivning av anleggsmidler

Ved indikasjon på at balanseført verdi av et anleggsmiddel er høyere enn virkelig verdi, foretas det test for verdifall. Testen foretas for det laveste nivå av anleggsmidler som har selvstendige kontantstrømmer. Hvis balanseført verdi er høyere enn både salgsverdi og gjenvinnbart beløp, foretas det nedskrivning til det høyeste av salgsverdi og gjenvinnbart beløp. Gjenvinnbart beløp er det høyeste av netto salgsverdi og bruksverdi. Bruksverdi er nåverdi av fremtidige kontantstrømmer knyttet til eiendelen.

Tidligere nedskrivninger, med unntak for nedskrivning av goodwill, reverseres hvis grunnlaget for nedskrivningen ikke lenger er til stede.

Investeringer i andre selskaper

Kostmetoden brukes som prinsipp for investeringer i andre selskaper. Kostprisen økes når midler tilføres ved kapitalutvidelse, eller når det gis konsernbidrag til datterselskap. Mottatte utdelinger resultatføres i utgangspunktet som inntekt. Utbytte/konsernbidrag fra datterselskap regnskapsføres det samme året som datterselskapet avsetter beløpet. Utbytte fra andre selskaper regnskapsføres som finansinntekt når utbyttet er vedtatt. Investeringene blir nedskrevet til virkelig verdi dersom verdifallet ikke er forbigående

Varer

Lager av innkjøpte varer er vurdert til det laveste av anskaffelseskost etter FIFO-prinsippet, og netto salgsverdi. Egentilvirkede ferdigvarer og varer under tilvirkning vurderes til variabel tilvirkningskost.

Fordringer



Noter til regnskapet 2020

Kundefordringer og andre fordringer er oppført i balansen til pålydende etter fradrag for avsetning til forventet tap. Avsetning for tap gjøres på grunnlag av individuelle vurderinger av de enkelte fordringene. I tillegg gjøres det for øvrige kundefordringer en uspesifisert avsetning for å dekke antatt tap.

Skatt

Skattekostnaden i resultatregnskapet omfatter både periodens betalbare skatt og endring i utsatt skatt. Utsatt skatt beregnes med 22 % på grunnlag av de midlertidige forskjeller som eksisterer mellom regnskapsmessige og skattemessige verdier, samt eventuelt ligningsmessig underskudd til fremføring ved utgangen av regnskapsåret. Skatteøkende og skattereduserende midlertidige forskjeller som reverserer eller kan reversere i samme periode er utlignet og nettoført.

Note 1 Fordringer, gjeld, pantstillelser og garantier m.v

	2020	2019
Fordringer med forfall senere enn ett år	0	0
Gjeld som er sikret ved pant o.l.	2020	2019
Kassekreditt	107 053	-205 128
Gjeld til kredittinstitusjoner	0	0
Sum	107 053	-205 128

Kassekreditt har en limit på kr 300 000

Balansført verdi av pantsatte eiendeler	2020	2019
Tomter, bygninger o.a fast eiendom	401 300	418 914
Maskiner og anlegg	19 200	53 600
Driftsløsøre, inventar og utstyr	11 500	20 700
Lager av varer og annen beholdning	1 339 457	1 650 821
Kundefordringer	672 831	837 042
Sum	2 444 288	2 981 076

Note 2 Lønnskostnader, antall ansatte, godtgjørelser, lån til ansatte mm

Lønnskostnader	2020	2019
Lønninger	3 051 187	3 702 220
Arbeldsgiveravgift	489 851	546 825
Pensjonskostnader	77 010	86 655
Andre ytelser	201 856	182 244
Sum	3 819 904	4 517 944

Gjennomsnittlig antall årsverk sysselsatt i regnskapsåret 8

Ytelser til ledende personer	Daglig leder	Styret
Lønn	444 476	0
Styrehonorar	0	0
Annen godtgjørelse	12 574	0
Sum	457 050	0



Noter til regnskapet 2020

Posten øvrig langsiktig gjeld gjelder gjeld til aksjonærer

OTP

Selskapet er pliktig til å ha tjenstepensjonsordning etter lov om obligatorisk tjenstepensjon. Selskapets pensjonsordninger tilfredsstiller kravene i denne lov.

Revisor

Kostnadsført honorar til revisor for 2020 utgjør (eksl.mva):

Lovpålagt revisjon	37 310
Andre tjenester	30 702
Sum honorar til revisor	68 012

Note 3 Skatt

Årets skattekostnad	2020	2019
Resultatført skatt på ordinært resultat:		
Betalbar skatt	-48 367	131 832
Endring i utsatt skattefordel	0	0
Skattekostnad ordinært resultat	-48 367	131 832
Skattepliktig inntekt:		
Ordinært resultat før skatt	-261 299	545 024
Permanente forskjeller	5 602	33 512
Endring i midlertidige forskjeller	35 846	20 701
Skattepliktig inntekt	-219 850	599 236
Betalbar skatt i balansen:		
Betalbar skatt på årets resultat	0	131 832
Skatt på tilbakeført underskudd	-48 367	0
Sum betalbar skatt i balansen	-48 367	131 832

Negativ betalbar skatt gjelder adgangen til å tilbakeføre underskudd for 2020 mot skattepliktig overskudd i 2018 og 2019

Skatteeffekten av midlertidige forskjeller som har gitt opphav til utsatt skatt og utsatte skattefordeler, spesifisert på typer av midlertidige forskjeller

	2020	2019	Endring
Varige driftsmidler	-47 182	-21 673	25 508
Fordringer	-177 414	-167 076	10 338
Sum	-224 596	-188 750	35 846
Inngår ikke i beregningen av utsatt skatt	224 596	188 750	-35 846
Utsatt skattefordel (22 %)	0	0	0

I henhold til God regnskapsskikk for små foretak balanseføres ikke utsatt skattefordel.



Noter til regnskapet 2020

Note 4 Bankinnskudd

	2020	2019
Bundne skattetrekksmidler	115 839	110 562

Note 5 Egenkapital

	Aksjekapital	Overkurs	Annen egenkapital	Sum egenkapital
Pr. 01.01	238 000	276 000	683 779	1 197 779
Årets resultat			-212 932	-212 932
Pr 31.12	238 000	276 000	470 847	984 847

Note 6 Aksjonærer

Aksjekapitalen i Maritime Center Fredrikstad AS pr. 31.12 består av:

	Antall	Pålydende	Bokført
Ordinære aksjer	2 380	100,0	238 000
Sum	2 380		238 000

Eierstruktur

De største aksjonærene i % pr. 31.12 var:

	Ordinære	Eierandel	Stemmeandel
Maritime Center Fredrikstad AS	334	14,0	
Caspar Hillestad	333	14,0	16,3
Erlend Arntzen Dahle	333	14,0	16,3
Kim Andre' Moen	333	14,0	16,3
Timothy Dominic Morris	333	14,0	16,3
Leif Erik Ellingsen	166	7,0	8,1
Lise Arntzen Varan	166	7,0	8,1
Ole Langvik Hansen	166	7,0	8,1
Tom Hemereus	166	7,0	8,1
Tove Karin Nygren	50	2,1	2,4
Totalt antall aksjer	2 380	100,0	100,0

Aksjer og opsjoner eiet av medlemmer i styret og daglig leder:

Navn	Verv	Ordinære
Timothy Dominic Morris	styreleder	333
Kim Andre' Moen	styremedlem	333
Leif Erik Ellingsen	styremedlem	166
Totalt antall aksjer		832

Note 7 Investering i datterselskap, tilknyttet selskap og felleskontrollert virksomhet

Investeringene i datterselskap, tilknyttet selskap og felleskontrollert virksomhet regnskapsføres etter kostmetoden.

Selskap	Forretnings- kontor	Eier- /stemmeandel	EK pr. 01.01	Årets resultat	EK pr. 31.12
Isegran Drift AS	Kråkerøy	50 %	104 019	-43 915	60 105

Maritime Center Fredrikstad AS

Side 8



Noter til regnskapet 2020

Note 8 Anleggsmidler

	Bygninger og tomter	Maskiner og anlegg	Driftsløsøre, inventar ol.	Sum
Anskaffelseskost pr. 01.01.20	433 810	34 684	676 833	1 145 327
+ Tilgang kjøpte driftsmidler		395 367	25 000	420 367
= Anskaffelseskost 31.12.20	433 810	430 051	701 833	1 565 694
Akkumulerte avskrivninger 31.12.20	32 510	13 751	651 133	697 394
= Bokført verdi 31.12.20	401 300	416 300	50 700	868 300
Årets ordinære avskrivninger	17 614	10 351	48 600	76 565
Økonomisk levetid	25 år	5-25 år	5-6 år	



BDO AS
Wilbergjordet 2
Postboks 812
1609 Fredrikstad

Uavhengig revisors beretning

Til generalforsamlingen i Maritime Center Fredrikstad AS

Uttalelse om revisjonen av årsregnskapet

Konklusjon

Vi har revidert årsregnskapet til Maritime Center Fredrikstad AS.

Årsregnskapet består av:

- Balanse per 31.12.2020
- Resultatregnskap for 2020
- Noter til årsregnskapet, herunder et sammendrag av viktige regnskapsprinsipper.

Etter vår mening:

Er årsregnskapet avgitt i samsvar med lov og forskrifter og gir et rettviseende bilde av selskapets finansielle stilling per 31.12.2020 og av dets resultater for regnskapsåret avsluttet per denne datoen i samsvar med regnskapslovens regler og god regnskapsskikk i Norge.

Grunnlag for konklusjonen

Vi har gjennomført revisjonen i samsvar med lov, forskrift og god revisjonsskikk i Norge, herunder de internasjonale revisjonsstandardene International Standards on Auditing (ISA-ene). Våre oppgaver og plikter i henhold til disse standardene er beskrevet i Revisors oppgaver og plikter ved revisjon av årsregnskapet. Vi er uavhengige av selskapet slik det kreves i lov og forskrift, og har overholdt våre øvrige etiske forpliktelser i samsvar med disse kravene. Etter vår oppfatning er innhentet revisjonsbevis tilstrekkelig og hensiktsmessig som grunnlag for vår konklusjon.

Styret og daglig leders ansvar for årsregnskapet

Styret og daglig leder (ledelsen) er ansvarlig for å utarbeide årsregnskapet i samsvar med lov og forskrifter, herunder for at det gir et rettviseende bilde i samsvar med regnskapslovens regler og god regnskapsskikk i Norge. Ledelsen er også ansvarlig for slik internkontroll som den finner nødvendig for å kunne utarbeide et årsregnskap som ikke inneholder vesentlig feilinformasjon, verken som følge av misligheter eller utilsiktede feil.

Ved utarbeidelsen av årsregnskapet må ledelsen ta standpunkt til selskapets evne til fortsatt drift og opplyse om forhold av betydning for fortsatt drift. Forutsetningen om fortsatt drift skal legges til grunn for årsregnskapet så lenge det ikke er sannsynlig at virksomheten vil bli avviklet.

Revisors oppgaver og plikter ved revisjonen av årsregnskapet

Vårt mål er å oppnå betryggende sikkerhet for at årsregnskapet som helhet ikke inneholder vesentlig feilinformasjon, verken som følge av misligheter eller utilsiktede feil, og å avgi en revisjonsberetning som inneholder vår konklusjon. Betryggende sikkerhet er en høy grad av sikkerhet, men ingen garanti for at en revisjon utført i samsvar med lov, forskrift og god revisjonsskikk i Norge, herunder ISA-ene, alltid vil avdekke vesentlig feilinformasjon som eksisterer. Feilinformasjon kan oppstå som følge av misligheter eller utilsiktede feil. Feilinformasjon blir vurdert som vesentlig dersom den enkeltvis eller samlet med rimelighet kan forventes å påvirke økonomiske beslutninger som brukerne foretar basert på årsregnskapet.



For videre beskrivelse av revisors oppgaver og plikter vises det til:
<https://revisorforeningen.no/revisjonsberetninger>

Uttalelse om andre lovmessige krav

Konklusjon om registrering og dokumentasjon

Basert på vår revisjon av årsregnskapet som beskrevet ovenfor, og kontrollhandlinger vi har funnet nødvendig i henhold til internasjonal standard for attestasjonsoppdrag (ISAE) 3000 «Attestasjonsoppdrag som ikke er revisjon eller forenklet revisorkontroll av historisk finansiell informasjon», mener vi at ledelsen har oppfylt sin plikt til å sørge for ordentlig og oversiktlig registrering og dokumentasjon av selskapets regnskapsopplysninger i samsvar med lov og god bokføringsskikk i Norge.

BDO AS

Gro Borchgrevink
statsautorisert revisor
(elektronisk signert)

Penneo Dokumentnøkkel: TICZ7-1701C-GYHY6-EBIC3-1PBWV-KF618



PENNEO

Signaturene i dette dokumentet er juridisk bindende. Dokument signert med "Penneo"™ - sikker digital signatur.
De signerende parter sin identitet er registrert, og er listet nedenfor.

"Med min signatur bekrefter jeg alle datoer og innholdet i dette dokument."

Gro Kristin Borchgrevink

Partner

På vegne av: BDO AS

Serienummer: 9578-5999-4-1247908

IP: 188.95.xxx.xxx

2021-09-27 10:29:09 UTC



Penneo Dokumentnøkkel: TICZ7-I70IC-GYHY6-EBIC3-1PBWV-KF618

Dokumentet er signert digitalt, med **Penneo.com**. Alle digitale signatur-data i dokumentet er sikret og validert av den datamaskin-utregnede hash-verdien av det opprinnelige dokument. Dokumentet er låst og tids-stemplet med et sertifikat fra en betrodd tredjepart. All kryptografisk bevis er integrert i denne PDF, for fremtidig validering (hvis nødvendig).

Hvordan bekrefter at dette dokumentet er originalen?

Dokumentet er beskyttet av ett Adobe CDS sertifikat. Når du åpner dokumentet i

Adobe Reader, skal du kunne se at dokumentet er sertifisert av **Penneo e-signature service <penneo@penneo.com>**. Dette garanterer at innholdet i dokumentet ikke har blitt endret.

Det er lett å kontrollere de kryptografiske beviser som er lokalisert inne i dokumentet, med Penneo validator - <https://penneo.com/validate>