



## ÅRSREGNSKAPET FOR REGNSKAPSÅRET 2023 - GENERELL INFORMASJON

### Enheten

Organisasjonsnummer: 974 422 735  
Organisasjonsform: Aksjeselskap  
Foretaksnavn: MAZUT OSLO AS  
Forretningsadresse: Lindebergveien 7A  
1358 JAR

### Regnskapsår

Årsregnskapets periode: 01.01.2023 - 31.12.2023

### Konsern

Morselskap i konsern: Nei

### Regnskapsregler

Regler for små foretak benyttet: Ja  
Benyttet ved utarbeidelsen av årsregnskapet til selskapet: Regnskapslovens alminnelige regler

### Årsregnskapet fastsatt av kompetent organ

Bekreftet av representant for selskapet: Hanne Klamerholm  
Dato for fastsettelse av årsregnskapet: 27.05.2024

### Grunnlag for avgivelse

År 2023: Årsregnskapet er elektronisk innlevert  
År 2022: Tall er hentet fra elektronisk innlevert årsregnskap fra 2023

*Det er ikke krav til at årsregnskapet m.v. som sendes til Regnskapsregisteret er undertegnet. Kontrollen på at dette er utført ligger hos revisor/enhetens øverste organ. Sikkerheten ivaretas ved at innsender har rolle/rettighet for innsending av årsregnskapet via Altinn, og ved at det bekreftes at årsregnskapet er fastsatt av kompetent organ.*

Brønnøysundregistrene, 20.06.2025



## Resultatregnskap

Beløp i: NOK	Note	2023	2022
<b>RESULTATREGNSKAP</b>			
<b>Inntekter</b>			
Foreldrebetaling		1 927 063	2 001 034
Tilskudd	1	11 463 463	10 628 742
<b>Sum inntekter</b>		<b>13 390 526</b>	<b>12 629 776</b>
<b>Kostnader</b>			
Varekostnad		361 924	293 742
Lønnskostnad	2	8 804 020	7 776 451
Avskrivning på driftsmidler	3	91 970	79 520
Annen driftskostnad	4	3 212 264	2 680 612
<b>Sum kostnader</b>		<b>12 470 178</b>	<b>10 830 325</b>
<b>Driftsresultat</b>		<b>920 347</b>	<b>1 799 451</b>
<b>Finansinntekter og finanskostnader</b>			
Annen renteinntekt		4 658	
<b>Sum finansinntekter</b>		<b>4 658</b>	
Annen rentekostnad			162
<b>Sum finanskostnader</b>			<b>162</b>
<b>Netto finans</b>		<b>4 658</b>	<b>-162</b>
<b>Ordinært resultat før skattekostnad</b>		<b>925 005</b>	<b>1 799 289</b>
Betalbar skatt	5	205 369	403 073
Endring utsatt skatt/utsatt skattefordel	5	-2 892	-7 228
<b>Ordinært resultat etter skattekostnad</b>		<b>722 528</b>	<b>1 403 444</b>
<b>Årsresultat</b>		<b>722 528</b>	<b>1 403 444</b>
<b>Årsresultat etter minoritetsinteresser</b>		<b>722 528</b>	<b>1 403 444</b>
<b>Totalresultat</b>		<b>722 528</b>	<b>1 403 444</b>
<b>Overføringer og disponeringer</b>			



## Resultatregnskap

<b>Beløp i: NOK</b>	<b>Note</b>	<b>2023</b>	<b>2022</b>
Ordinært utbytte		420 000	
Tilleggsutbytte		300 000	
Avsatt til annen egenkapital		2 528	1 403 444
<b>Sum overføringer og disponeringer</b>		<b>722 528</b>	<b>1 403 444</b>



## Balanse

Beløp i: NOK	Note	2023	2022
<b>BALANSE - EIENDELER</b>			
<b>Anleggsmidler</b>			
<b>Immaterielle eiendeler</b>			
Utsatt skattefordel	5		
<b>Varige driftsmidler</b>			
Tomter, bygninger o.a. fast eiendom	3		
Maskiner og anlegg	3		
Skip og flytende installasjoner	3		
Driftsløsøre, inventar o.a. utstyr	3	402 516	290 509
<b>Sum varige driftsmidler</b>		<b>402 516</b>	<b>290 509</b>
<b>Sum anleggsmidler</b>		<b>402 516</b>	<b>290 509</b>
<b>Omløpsmidler</b>			
<b>Varer</b>			
<b>Fordringer</b>			
Kundefordringer			6 987
Andre kortsiktige fordringer		549 440	893 985
<b>Sum fordringer</b>		<b>549 440</b>	<b>900 972</b>
<b>Bankinnskudd, kontanter og lignende</b>			
Bankinnskudd, kontanter o.l.		3 992 597	6 772 571
<b>Sum bankinnskudd, kontanter og lignende</b>		<b>3 992 597</b>	<b>6 772 571</b>
<b>Sum omløpsmidler</b>		<b>4 542 037</b>	<b>7 673 543</b>
<b>SUM EIENDELER</b>		<b>4 944 554</b>	<b>7 964 052</b>
<b>BALANSE - EGENKAPITAL OG GJELD</b>			
<b>Egenkapital</b>			
<b>Innskutt egenkapital</b>			
Aksjekapital		216 216	216 216



## Balanse

<b>Beløp i: NOK</b>	<b>Note</b>	<b>2023</b>	<b>2022</b>
Overkurs		39 288	39 288
<b>Sum innskutt egenkapital</b>		<b>255 504</b>	<b>255 504</b>
<b>Opptjent egenkapital</b>			
Annen egenkapital		1 842 558	1 840 029
<b>Sum opptjent egenkapital</b>		<b>1 842 558</b>	<b>1 840 029</b>
<b>Sum egenkapital</b>	6	<b>2 098 062</b>	<b>2 095 533</b>
<b>Gjeld</b>			
<b>Langsiktig gjeld</b>			
Utsatt skatt	5	16 776	19 668
<b>Sum avsetninger for forpliktelser</b>		<b>16 776</b>	<b>19 668</b>
<b>Annen langsiktig gjeld</b>			
<b>Sum langsiktig gjeld</b>		<b>16 776</b>	<b>19 668</b>
<b>Kortsiktig gjeld</b>			
Leverandørgjeld		208 831	232 381
Betalbar skatt	5	205 369	403 073
Skyldige offentlige avgifter		421 744	978 532
Utbytte		420 000	
Forskudd fra kunder		35 350	
Annen kortsiktig gjeld		1 538 421	4 234 865
<b>Sum kortsiktig gjeld</b>		<b>2 829 715</b>	<b>5 848 850</b>
<b>Sum gjeld</b>		<b>2 846 492</b>	<b>5 868 519</b>
<b>SUM EGENKAPITAL OG GJELD</b>		<b>4 944 554</b>	<b>7 964 052</b>



## Brønnøysundregistrene

### ÅRSREGNSKAP FOR REGNSKAPSÅRET 2023 - GENERELL INFORMASJON

Journalnummer: 2024 467562

#### Enheten

Organisasjonsnummer: 974 422 735  
Organisasjonsform: Aksjeselskap  
Foretaksnavn: MAZUT OSLO AS  
Forretningsadresse: Lindebergveien 7A  
1358 JAR

#### Regnskapsår

Årsregnskapets periode: 01.01.2023 - 31.12.2023

#### Konsern

Morselskap i konsern: Nei

#### Regnskapsregler

Regler for små foretak benyttet: Ja  
Benyttet ved utarbeidelsen av  
årsregnskapet til selskapet: Regnskapslovens alminnelige regler

#### Årsregnskapet fastsatt av kompetent organ

Bekreftet av representant for selskapet: Hanne Klamerholm  
Dato for fastsettelse av årsregnskapet: 27.05.2024

#### Revisjon

Ekstern autorisert regnskapsfører har i løpet av regnskapsåret bistått ved den løpende regnskapsføringen eller utført andre tjenester for selskapet enn å utarbeide årsregnskapet: Ja

#### Grunnlag for avgivelse

År 2023: Årsregnskap er elektronisk innlevert.  
År 2022: Tall er hentet fra elektronisk innlevert årsregnskap fra 2023.

*Det er ikke krav til at årsregnskapet m.v. som sendes til Regnskapsregisteret er undertegnet. Kontrollen på at dette er utført ligger hos revisor/enhetens øverste organ. Sikkerheten ivaretas ved at innsender har rolle/rettighet for innsending av årsregnskapet via Altinn, og ved at det bekreftes at årsregnskapet er fastsatt av kompetent organ.*

Brønnøysundregistrene, 14.06.2024



Organisasjonsnr: 974 422 735  
MAZUT OSLO AS

## RESULTATREGNSKAP

<b>Beløp i: NOK</b>	<b>Note</b>	<b>2023</b>	<b>2022</b>
<b>RESULTATREGNSKAP</b>			
<b>Inntekter</b>			
Foreldrebetaling		1 927 063	2 001 034
Tilskudd	1	11 463 463	10 628 742
<b>Sum inntekter</b>		<b>13 390 526</b>	<b>12 629 776</b>
<b>Kostnader</b>			
Varekostnad		361 924	293 742
Lønnskostnad	2	8 804 020	7 776 451
Avskrivning på driftsmidler	3	91 970	79 520
Annen driftskostnad	4	3 212 264	2 680 612
<b>Sum kostnader</b>		<b>12 470 178</b>	<b>10 830 325</b>
<b>Driftsresultat</b>		<b>920 347</b>	<b>1 799 451</b>
<b>Finansinntekter og finanskostnader</b>			
Annen renteinntekt		4 658	
<b>Sum finansinntekter</b>		<b>4 658</b>	
Annen rentekostnad			162
<b>Sum finanskostnader</b>			<b>162</b>
<b>Netto finans</b>		<b>4 658</b>	<b>-162</b>
<b>Ordinært resultat før skattekostnad</b>			
Betalbar skatt	5	205 369	403 073
Endring utsatt skatt/utsatt skattefordel	5	-2 892	-7 228
<b>Ordinært resultat etter skattekostnad</b>		<b>722 528</b>	<b>1 403 444</b>
<b>Årsresultat</b>		<b>722 528</b>	<b>1 403 444</b>
<b>Årsresultat etter minoritetsinteresser</b>		<b>722 528</b>	<b>1 403 444</b>
<b>Totalresultat</b>		<b>722 528</b>	<b>1 403 444</b>
<b>Overføringer og disponeringer</b>			
Ordinært utbytte		420 000	
Tilleggsutbytte		300 000	
Avsatt til annen egenkapital		2 528	1 403 444
<b>Sum overføringer og disponeringer</b>		<b>722 528</b>	<b>1 403 444</b>



Organisasjonsnr: 974 422 735  
MAZUT OSLO AS

## BALANSE

**Beløp i: NOK** **Note** **2023** **2022**

### BALANSE - EIENDELER

#### Anleggsmidler

##### Immaterielle eiendeler

Utsatt skattefordel 5

#### Varige driftsmidler

Tomter, bygninger o.a.

fast eiendom 3

Maskiner og anlegg 3

Skip og flytende

installasjoner 3

Driftsløsøre, inventar o.

a. utstyr 3

402 516

290 509

**Sum varige driftsmidler**

**402 516**

**290 509**

**Sum anleggsmidler**

**402 516**

**290 509**

#### Omløpsmidler

##### Varer

#### Fordringer

Kundefordringer

6 987

Andre kortsiktige

fordringer

549 440

893 985

**Sum fordringer**

**549 440**

**900 972**

#### Bankinnskudd, kontanter

##### og lignende

Bankinnskudd, kontanter o.

l.

3 992 597

6 772 571

**Sum bankinnskudd,**

**kontanter og lignende**

**3 992 597**

**6 772 571**

**Sum omløpsmidler**

**4 542 037**

**7 673 543**

**SUM EIENDELER**

**4 944 554**

**7 964 052**

### BALANSE - EGENKAPITAL OG

#### GJELD

#### Egenkapital

##### Innskutt egenkapital

Aksjekapital

216 216

216 216

Overkurs

39 288

39 288

**Sum innskutt egenkapital**

**255 504**

**255 504**

#### Opptjent egenkapital

Annen egenkapital

1 842 558

1 840 029



Sum opptjent egenkapital		1 842 558	1 840 029
Sum egenkapital	6	2 098 062	2 095 533
<b>Gjeld</b>			
Langsiktig gjeld			
Utsatt skatt	5	16 776	19 668
Sum avsetninger for forpliktelser		16 776	19 668
Annen langsiktig gjeld			
Sum langsiktig gjeld		16 776	19 668
<b>Kortsiktig gjeld</b>			
Leverandørgjeld		208 831	232 381
Betalbar skatt	5	205 369	403 073
Skyldige offentlige avgifter		421 744	978 532
Utbytte		420 000	
Forskudd fra kunder		35 350	
Annen kortsiktig gjeld		1 538 421	4 234 865
Sum kortsiktig gjeld		2 829 715	5 848 850
Sum gjeld		2 846 492	5 868 519
<b>SUM EGENKAPITAL OG GJELD</b>		<b>4 944 554</b>	<b>7 964 052</b>



Organisasjonsnr: 974 422 735  
MAZUT OSLO AS

NOTEOPPLYSNINGER - SELSKAP - alle poster oppgitt i hele tall

Note  
2

Antall årsverk i regnskapsåret  
17.00

<u>Sum</u>	<u>Beløp</u>
<u>Balanseført verdi 31.12.</u>	<u>Varige driftsmidler Immaterielle eiend.</u>

Konsernregnskap

Morselskapet sitt navn

Forretningskontor for morselskapet

Begrunnelse for at datterselskap er utelatt fra konsolideringen

<u>Samlet beløp - tilknyttet selskap</u>	<u>Årets</u>	<u>Fjorårets</u>
--	--------------	------------------

<u>Samlet beløp - foretak i samme konsern</u>	<u>Årets</u>	<u>Fjorårets</u>
---	--------------	------------------

<u>Samlet beløp - foretak i samme konsern</u>	<u>Årets</u>	<u>Fjorårets</u>
---	--------------	------------------

<u>Samlet beløp - felles kontrollert virksomhet</u>	<u>Årets</u>	<u>Fjorårets</u>
---	--------------	------------------

<u>Pantstillelse</u>	<u>Beløp</u>
----------------------	--------------

<u>Beholdning av egne aksjer</u>	<u>Antall</u>	<u>Pålydende</u>	<u>Andel av aksjek.</u>
----------------------------------	---------------	------------------	-------------------------



## Narum Revisjon AS

STATSAUTORISERTE REVISORER  
MEDLEMMER AV DEN NORSKE  
REVISORFORENING



Bypass Signing  
Thomas Nilsen  
2024-05-27

### UAVHENGIG REVISORS BERETNING

Til generalforsamlingen i Mazut Oslo AS

#### Uttalelse om revisjonen av årsregnskapet

##### *Konklusjon*

Vi har revidert årsregnskapet for Mazut Oslo AS som viser et overskudd på kr. 722.528.-. Årsregnskapet består av balanse per 31. desember 2023, resultatregnskap for regnskapsåret avsluttet per denne datoen og noter til årsregnskapet, herunder et sammendrag av viktige regnskapsprinsipper.

Etter vår mening oppfyller årsregnskapet gjeldende lovkrav, og gir årsregnskapet et rettviseende bilde av selskapets finansielle stilling per 31. desember 2023 og av dets resultater for regnskapsåret avsluttet per denne datoen i samsvar med regnskapslovens regler og god regnskapsskikk i Norge.

##### *Grunnlag for konklusjonen*

Vi har gjennomført revisjonen i samsvar med International Standards on Auditing (ISA-ene). Våre oppgaver og plikter i henhold til disse standardene er beskrevet nedenfor under Revisors oppgaver og plikter ved revisjonen av årsregnskapet. Vi er uavhengige av selskapet i samsvar med kravene i relevante lover og forskrifter i Norge og International Code of Ethics for Professional Accountants (inkludert internasjonale uavhengighetsstandarder) utstedt av International Ethics Standards Board for Accountants (IESBA-reglene), og vi har overholdt våre øvrige etiske forpliktelser i samsvar med disse kravene. Innhentet revisjonsbevis er etter vår vurdering tilstrekkelig og hensiktsmessig som grunnlag for vår konklusjon.

##### *Ledelsens ansvar for årsregnskapet*

Styret og daglig leder (ledelsen) er ansvarlig for å utarbeide årsregnskapet og for at det gir et rettviseende bilde i samsvar med regnskapslovens regler og god regnskapsskikk i Norge. Ledelsen er også ansvarlig for slik intern kontroll som den finner nødvendig for å kunne utarbeide et årsregnskap som ikke inneholder vesentlig feilinformasjon, verken som følge av misligheter eller utilsiktede feil. Ved utarbeidelsen av årsregnskapet må ledelsen ta standpunkt til selskapets evne til fortsatt drift og opplyse om forhold av betydning for fortsatt drift. Forutsetningen om fortsatt drift skal legges til grunn for årsregnskapet så lenge det ikke er sannsynlig at virksomheten vil bli avviklet.

##### *Revisors oppgaver og plikter ved revisjonen av årsregnskapet*

Vårt mål er å oppnå betryggende sikkerhet for at årsregnskapet som helhet ikke inneholder vesentlig feilinformasjon, verken som følge av misligheter eller utilsiktede feil, og å avgi en revisjonsberetning som inneholder vår konklusjon. Betyggende sikkerhet er en høy grad av sikkerhet, men ingen garanti for at en revisjon utført i samsvar med ISA-ene, alltid vil avdekke vesentlig feilinformasjon. Feilinformasjon kan oppstå som følge av misligheter eller utilsiktede feil. Feilinformasjon er å anse som vesentlig dersom den enkeltvis eller samlet med rimelighet kan forventes å påvirke de økonomiske beslutningene som brukerne foretar på grunnlag av årsregnskapet.

For videre beskrivelse av revisors oppgaver og plikter vises det til <https://revisorforeningen.no/revisjonsberetninger>


Slependen, 27. mai 2024

*elektronisk signert*

Thomas Nilsen  
statsautorisert revisor

---

Org.nr/Revisornr:	Adresse:	Telefon.:	Bankgiro:	Mail	Hjemmeside
919789980	Slependveien 48	4767809010	2280.69.45696	<a href="mailto:post@narumco.no">post@narumco.no</a>	<a href="http://narumco.no">narumco.no</a>



# Årsregnskap 2023 Mazut Oslo AS

**Resultatregnskap  
Balanse  
Noter til regnskapet**


**Org.nr.: 974 422 735**



# Resultatregnskap

## Mazut Oslo AS


Driftsinntekter og driftskostnader	Note	2023	2022
Foreldrebetaling		1 927 063	2 001 034
Tilskudd	1	11 463 463	10 628 742
<b>Sum driftsinntekter</b>		<b>13 390 526</b>	<b>12 629 776</b>
Varekostnad		361 924	293 742
Lønnskostnad	2	8 804 020	7 776 451
Avskrivning på driftsmidler	3	91 970	79 520
Annen driftskostnad	4	3 212 264	2 680 612
<b>Sum driftskostnader</b>		<b>12 470 178</b>	<b>10 830 325</b>
<b>Driftsresultat</b>		<b>920 347</b>	<b>1 799 451</b>
<b>Finansinntekter og finanskostnader</b>			
Annen renteinntekt		4 658	0
Annen rentekostnad		0	162
<b>Resultat av finansposter</b>		<b>4 658</b>	<b>-162</b>
<b>Resultat før skattekostnad</b>		<b>925 005</b>	<b>1 799 289</b>
Betalbar skatt	5	205 369	403 073
Endring utsatt skatt/utsatt skattefordel	5	-2 892	-7 228
<b>Resultat</b>		<b>722 528</b>	<b>1 403 444</b>
<b>ÅRSRESULTAT</b>		<b>722 528</b>	<b>1 403 444</b>
<b>Overføringer</b>			
Avsatt til utbytte		420 000	0
Tilleggsutbytte		300 000	0
Avsatt til annen egenkapital		2 528	1 403 444
<b>Sum overføringer</b>		<b>722 528</b>	<b>1 403 444</b>



## Balanse

Mazut Oslo AS

Eiendeler	Note	2023	2022
<b>Anleggsmidler</b>			
<b>Varige driftsmidler</b>			
Driftsløsøre, inventar o.a. utstyr	3	402 516	290 509
<b>Sum varige driftsmidler</b>		<u>402 516</u>	<u>290 509</u>
<b>Sum anleggsmidler</b>		<u>402 516</u>	<u>290 509</u>
<b>Omløpsmidler</b>			
<b>Fordringer</b>			
Kundefordringer		0	6 987
Andre kortsiktige fordringer		549 440	893 985
<b>Sum fordringer</b>		<u>549 440</u>	<u>900 972</u>
<b>Bankinnskudd, kontanter o.l.</b>		<u>3 992 597</u>	<u>6 772 571</u>
<b>Sum omløpsmidler</b>		<u>4 542 037</u>	<u>7 673 543</u>
<b>Sum eiendeler</b>		<u>4 944 554</u>	<u>7 964 052</u>



## Balanse

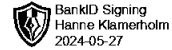
Mazut Oslo AS

Egenkapital og gjeld	Note	2023	2022
<b>Innskutt egenkapital</b>			
Aksjekapital		216 216	216 216
Overkurs		39 288	39 288
<b>Sum innskutt egenkapital</b>		<b>255 504</b>	<b>255 504</b>
<b>Opptjent egenkapital</b>			
Annen egenkapital		1 842 558	1 840 029
<b>Sum opptjent egenkapital</b>		<b>1 842 558</b>	<b>1 840 029</b>
<b>Sum egenkapital</b>	<b>6</b>	<b>2 098 062</b>	<b>2 095 533</b>
<b>Gjeld</b>			
<b>Avsetning for forpliktelser</b>			
Utsatt skatt	<b>5</b>	16 776	19 668
<b>Sum avsetning for forpliktelser</b>		<b>16 776</b>	<b>19 668</b>
<b>Kortsiktig gjeld</b>			
Leverandørgjeld		208 831	232 381
Forskudd fra kunder		35 350	0
Betalbar skatt	<b>5</b>	205 369	403 073
Skyldige offentlige avgifter		421 744	978 532
Utbytte		420 000	0
Annen kortsiktig gjeld		1 538 421	4 234 865
<b>Sum kortsiktig gjeld</b>		<b>2 829 715</b>	<b>5 848 850</b>
<b>Sum gjeld</b>		<b>2 846 492</b>	<b>5 868 519</b>
<b>Sum gjeld og egenkapital</b>		<b>4 944 554</b>	<b>7 964 052</b>

Jar, 27.05.2024  
Styret i Mazut Oslo AS

---

Hanne Klamerholm  
styrets leder



# Noter til årsregnskap 2023

## Mazut Oslo AS

### Regnskapsprinsipper

Årsregnskapet er satt opp i samsvar med regnskapsloven og NRS 8 - God regnskapsskikk for små foretak.

### Driftsinntekter

Offentlige tilskudd: Kommunalt tilskudd og andre offentlige tilskudd og refusjoner vedrørende regnskapsåret medtas som driftsinntekt.

Foreldrebetaling: Tjenester inntektsføres etter hvert som de leveres.

### Skatt

Skattekostnaden i resultatregnskapet omfatter både periodens betalbare skatt og endring i utsatt skatt. Utsatt skatt er beregnet med 22 % på grunnlag av de midlertidige forskjeller som eksisterer mellom regnskapsmessige og skattemessige verdier, samt ligningsmessig underskudd til fremføring ved utgangen av regnskapsåret. Skatteøkende og skattereduserende midlertidige forskjeller som reverserer eller kan reverseres i samme periode er utlignet og nettoført.

### Klassifisering og vurdering av anleggsmidler

Anleggsmidler omfatter eiendeler bestemt til varig eie og bruk. Anleggsmidler er vurdert til anskaffelseskost. Varige driftsmidler balanseføres og avskrives over driftsmidlets økonomiske levetid. Avskrivningsperioden for fast eiendom anskaffet etter 2009 er dekomponert i en del som gjelder råbygget og en del som gjelder faste tekniske installasjoner. Varige driftsmidler nedskrives til gjenvinnbart beløp ved verdifall som forventes ikke å være forbigående. Gjenvinnbart beløp er det høyeste av netto salgsverdi og verdi i bruk. Verdi i bruk er nåverdi av fremtidige kontantstrømmer knyttet til eiendelen. Nedskrivningen reverseres når grunnlaget for nedskrivningen ikke lenger er til stede.

### Klassifisering og vurdering av omløpsmidler


Omløpsmidler og kortsiktig gjeld omfatter normalt poster som forfaller til betaling innen ett år etter balansedagen, samt poster som knytter seg til varekretsløpet. Omløpsmidler vurderes til laveste verdi av anskaffelseskost og virkelig verdi.

### Fordringer

Kundefordringer og andre fordringer oppføres til pålydende etter fradrag for avsetning til forventet tap. Avsetning til tap gjøres på grunnlag av en individuell vurdering av de enkelte fordringene.

### Note 1 Spesifikasjon av kommunale tilskudd og refusjoner

	2023	2022
Kommunalt tilskudd	10 522 836	9 584 988
Refusjon moderasjoner	339 793	369 388
Tilretteleggingsmidler ansatte	185 160	598 516
Andre tilskudd	415 674	75 850
<b>Sum tilskudd og refusjoner</b>	<b>11 463 463</b>	<b>10 628 742</b>



## Noter til årsregnskap 2023

### Mazut Oslo AS

#### Note 2 Lønnskostnader og antall årsverk

##### Lønnskostnader

	2023	2022
Lønninger	7 347 453	6 462 640
Arbeidsgiveravgift	1 086 877	945 496
Pensjonskostnader	291 617	274 929
Andre ytelser	78 073	93 386
<b>Sum</b>	<b>8 804 020</b>	<b>7 776 451</b>

Selskapet har i 2023 sysselsatt 17 årsverk.

#### Note 3 Anleggsmidler

	Inventar	Påkostning leid eiendom	Leke- apparater	Sum
Anskaffelseskost pr. 01.01.23	582 354	737 409	1 049 908	2 369 671
+ Tilgang kjøpte driftsmidler	29 165		174 813	203 978
<b>= Anskaffelseskost 31.12.23</b>	<b>611 519</b>	<b>737 409</b>	<b>1 224 721</b>	<b>2 573 649</b>
Akkumulerte avskrivninger 31.12.23	545 964	737 409	887 760	2 171 132
<b>= Bokført verdi 31.12.23</b>	<b>65 555</b>	<b>0</b>	<b>336 961</b>	<b>402 516</b>
Årets ordinære avskrivninger	26 146		65 824	91 970
Økonomisk levetid	5-8 år	10 år	5-10 år	


#### Note 4 Transaksjoner med nærstående parter

Nærstående part	Tilknytning
Antea Oslo AS	Eies 100 % av styrets leder
Hanne Klamerholm	Aksjonær og styrets leder

#### Transaksjoner med nærstående i 2023:

	Beløp
Leie barnehagebygg Antea Oslo AS	1 501 595
Leie kontorlokaler aksjonær	48 400

Leie barnehagebygg er fastsatt på bakgrunn av markedsleienivå iht. verddivurdering av eiendommen.  
Leie kontorlokaler skjer til markedsmessige betingelser.



# Noter til årsregnskap 2023

## Mazut Oslo AS

### Note 5 Skatt

Årets skattekostnad	2023	2022
Resultatført skatt på ordinært resultat:		
Betalbar skatt	205 369	403 073
Endring i utsatt skatt	-2 892	-7 228
<b>Skattekostnad ordinært resultat</b>	<b>202 477</b>	<b>395 845</b>
Skattepliktig inntekt:		
Resultat før skatt	925 005	1 799 289
Permanente forskjeller	-4 658	6
Endring i midlertidige forskjeller	13 148	32 853
<b>Skattepliktig inntekt</b>	<b>933 495</b>	<b>1 832 148</b>
Betalbar skatt i balansen:		
Betalbar skatt på årets resultat	205 369	403 073
<b>Sum betalbar skatt i balansen</b>	<b>205 369</b>	<b>403 073</b>

Skatteeffekten av midlertidige forskjeller som har gitt opphav til utsatt skatt og utsatte skattefordeler, spesifisert på typer av midlertidige forskjeller

	2023	2022	Endring
Varige driftsmidler	76 254	89 402	13 148
<b>Sum</b>	<b>76 254</b>	<b>89 402</b>	<b>13 148</b>
<b>Grunnlag for utsatt skatt</b>	<b>76 254</b>	<b>89 402</b>	<b>13 148</b>
<b>Utsatt skatt (22 %)</b>	<b>16 776</b>	<b>19 668</b>	<b>2 893</b>

### Note 6 Egenkapital

	Aksjekapital	Overkurs	Annen egenkapital	Sum egenkapital
Pr. 31.12.2022	216 216	39 288	1 840 029	2 095 533
Årets resultat			722 528	722 528
Ordinært utbytte			-420 000	-420 000
Tilleggsutbytte			-300 000	-300 000
<b>Pr 31.12.2023</b>	<b>216 216</b>	<b>39 288</b>	<b>1 842 558</b>	<b>2 098 062</b>