



## ÅRSREGNSKAPET FOR REGNSKAPSÅRET 2021 - GENERELL INFORMASJON

### Enheten

Organisasjonsnummer: 919 296 941  
Organisasjonsform: Aksjeselskap  
Foretaksnavn: FIRESPEAR PROTECTION SYSTEMS AS  
Forretningsadresse: Gneisveien 14B  
3221 SANDEFJORD

### Regnskapsår

Årsregnskapets periode: 01.01.2021 - 31.12.2021

### Konsern

Morselskap i konsern: Nei

### Regnskapsregler

Regler for små foretak benyttet: Ja  
Benyttet ved utarbeidelsen av årsregnskapet til selskapet: Regnskapslovens alminnelige regler

### Årsregnskapet fastsatt av kompetent organ

Bekreftet av representant for selskapet: Thor Eika  
Dato for fastsettelse av årsregnskapet: 28.07.2022

### Grunnlag for avgivelse

År 2021: Årsregnskapet er elektronisk innlevert  
År 2020: Tall er hentet fra elektronisk innlevert årsregnskap fra 2021

*Det er ikke krav til at årsregnskapet m.v. som sendes til Regnskapsregisteret er undertegnet. Kontrollen på at dette er utført ligger hos revisor/enhetens øverste organ. Sikkerheten ivaretas ved at innsender har rolle/rettighet for innsending av årsregnskapet via Altinn, og ved at det bekreftes at årsregnskapet er fastsatt av kompetent organ.*

Brønnøysundregistrene, 11.08.2022



## Resultatregnskap

Beløp i: NOK	Note	2021	2020
<b>RESULTATREGNSKAP</b>			
<b>Inntekter</b>			
Salgsinntekt		80 000	0
<b>Sum inntekter</b>		<b>80 000</b>	
<b>Kostnader</b>			
Varekostnad		4 893 290	0
Lønnskostnad		0	0
Avskrivning på varige driftsmidler og immaterielle eiendeler	1	14 350	14 000
Annen driftskostnad		4 558 624	16 146
<b>Sum kostnader</b>		<b>9 466 264</b>	<b>30 146</b>
<b>Driftsresultat</b>		<b>-9 386 264</b>	<b>-30 146</b>
<b>Finansinntekter og finanskostnader</b>			
Annen renteinntekt		390	0
<b>Sum finansinntekter</b>		<b>390</b>	<b>0</b>
Annen rentekostnad			14
Annen finanskostnad		207	
<b>Sum finanskostnader</b>		<b>207</b>	<b>14</b>
<b>Netto finans</b>		<b>183</b>	<b>-14</b>
<b>Ordinært resultat før skattekostnad</b>		<b>-9 386 081</b>	<b>-30 160</b>
<b>Ordinært resultat etter skattekostnad</b>		<b>-9 386 081</b>	<b>-30 160</b>
<b>Årsresultat</b>		<b>-9 386 081</b>	<b>-30 160</b>
<b>Overføringer og disponeringer</b>			
Udekket tap		-9 386 081	
Overføringer til/fra annen egenkapital			-30 161
<b>Sum overføringer og disponeringer</b>		<b>-9 386 081</b>	<b>-30 161</b>



## Balanse

Beløp i: NOK	Note	2021	2020
<b>BALANSE - EIENDELER</b>			
<b>Anleggsmidler</b>			
<b>Immaterielle eiendeler</b>			
Konsesjoner, patenter, lisenser, varemerker og lignende rettigheter		10 150	0
<b>Sum immaterielle eiendeler</b>		<b>10 150</b>	<b>0</b>
<b>Varige driftsmidler</b>			
Maskiner og anlegg			22 160
Driftsløsøre, inventar, verktøy, kontormaskiner og lignende		8 160	
<b>Sum varige driftsmidler</b>		<b>8 160</b>	<b>22 160</b>
<b>Finansielle anleggsmidler</b>			
Lån til foretak i samme konsern		746 695	0
<b>Sum finansielle anleggsmidler</b>		<b>746 695</b>	<b>0</b>
<b>Sum anleggsmidler</b>		<b>765 005</b>	<b>22 160</b>
<b>Omløpsmidler</b>			
<b>Varer</b>			
<b>Fordringer</b>			
Kundefordringer		100 000	
Andre fordringer		1 517 777	
Konsernfordringer		230	422 130
<b>Sum fordringer</b>		<b>1 618 007</b>	<b>422 130</b>
<b>Bankinnskudd, kontanter og lignende</b>			
Bankinnskudd, kontanter og lignende		163 339	235
<b>Sum bankinnskudd, kontanter og lignende</b>		<b>163 339</b>	<b>235</b>
<b>Sum omløpsmidler</b>		<b>1 781 346</b>	<b>422 365</b>
<b>SUM EIENDELER</b>		<b>2 546 351</b>	<b>444 525</b>



## Balanse

Beløp i: NOK	Note	2021	2020
<b>BALANSE - EGENKAPITAL OG GJELD</b>			
<b>Egenkapital</b>			
<b>Innskutt egenkapital</b>			
Selskapskapital		500 000	500 000
<b>Sum innskutt egenkapital</b>		<b>500 000</b>	<b>500 000</b>
<b>Opptjent egenkapital</b>			
Udekket tap		9 491 974	105 894
<b>Sum opptjent egenkapital</b>		<b>-9 491 974</b>	<b>-105 894</b>
<b>Sum egenkapital</b>		<b>-8 991 974</b>	<b>394 106</b>
<b>Gjeld</b>			
<b>Langsiktig gjeld</b>			
<b>Annen langsiktig gjeld</b>			
Konvertible lån		8 975 000	0
<b>Sum annen langsiktig gjeld</b>		<b>8 975 000</b>	<b>0</b>
<b>Sum langsiktig gjeld</b>		<b>8 975 000</b>	<b>0</b>
<b>Kortsiktig gjeld</b>			
Leverandørgjeld		2 094 539	
Skyldige offentlige avgifter		-133 481	
Kortsiktig konserngjeld			50 418
Annen kortsiktig gjeld		602 267	
<b>Sum kortsiktig gjeld</b>		<b>2 563 325</b>	<b>50 418</b>
<b>Sum gjeld</b>		<b>11 538 325</b>	<b>50 418</b>
<b>SUM EGENKAPITAL OG GJELD</b>		<b>2 546 351</b>	<b>444 524</b>



## Brønnøysundregistrene

### ÅRSREGNSKAP FOR REGNSKAPSÅRET 2021 - GENERELL INFORMASJON

Journalnummer: 2022 831525

#### Enheten

Organisasjonsnummer: 919 296 941  
Organisasjonsform: Aksjeselskap  
Foretaksnavn: FIRESPEAR PROTECTION SYSTEMS AS  
Forretningsadresse: Gneisveien 14B  
3221 SANDEFJORD

#### Regnskapsår

Årsregnskapets periode: 01.01.2021 - 31.12.2021

#### Konsern

Morselskap i konsern: Nei

#### Regnskapsregler

Regler for små foretak benyttet: Ja  
Benyttet ved utarbeidelsen av  
årsregnskapet til selskapet: Regnskapslovens alminnelige regler

#### Årsregnskapet fastsatt av kompetent organ

Bekreftet av representant for selskapet: Thor Eika  
Dato for fastsettelse av årsregnskapet: 28.07.2022

#### Revisjon

Årsregnskapet er utarbeidet av ekstern  
autorisert regnskapsfører: Ja  
Ekstern autorisert regnskapsfører har i  
løpet av regnskapsåret bistått ved den  
løpende regnskapsføringen eller utført  
andre tjenester for selskapet enn å  
utarbeide årsregnskapet: Ja

#### Grunnlag for avgivelse

År 2021: Årsregnskap er elektronisk innlevert.  
År 2020: Tall er hentet fra elektronisk innlevert årsregnskap fra 2021.

*Det er ikke krav til at årsregnskapet m.v. som sendes til Regnskapsregisteret er undertegnet. Kontrollen på at dette er utført ligger hos revisor/enhetens øverste organ. Sikkerheten ivaretas ved at innsender har rolle/rettighet for innsending av årsregnskapet via Altinn, og ved at det bekreftes at årsregnskapet er fastsatt av kompetent organ.*

Brønnøysundregistrene, 10.08.2022

---

Brønnøysundregistrene  
Postadresse: Postboks 900, 8910 Brønnøysund  
Telefon: 75 00 75 00  
E-post: firmapost@brreg.no Internett: www.brreg.no  
Organisasjonsnummer: 974 760 673



Organisasjonsnr: 919 296 941  
FIRESPEAR PROTECTION SYSTEMS AS

## RESULTATREGNSKAP

<b>Beløp i: NOK</b>	<b>Note</b>	<b>2021</b>	<b>2020</b>
<b>RESULTATREGNSKAP</b>			
<b>Inntekter</b>			
Salgsinntekt		80 000	0
<b>Sum inntekter</b>		<b>80 000</b>	
<b>Kostnader</b>			
Varekostnad		4 893 290	0
Lønnskostnad		0	0
Avskrivning på varige driftsmidler og immaterielle eiendeler	1	14 350	14 000
Annen driftskostnad		4 558 624	16 146
<b>Sum kostnader</b>		<b>9 466 264</b>	<b>30 146</b>
<b>Driftsresultat</b>		<b>-9 386 264</b>	<b>-30 146</b>
<b>Finansinntekter og finanskostnader</b>			
Annen renteinntekt		390	0
<b>Sum finansinntekter</b>		<b>390</b>	<b>0</b>
Annen rentekostnad			14
Annen finanskostnad		207	
<b>Sum finanskostnader</b>		<b>207</b>	<b>14</b>
<b>Netto finans</b>		<b>183</b>	<b>-14</b>
<b>Ordinært resultat før skattekostnad</b>		<b>-9 386 081</b>	<b>-30 160</b>
<b>Ordinært resultat etter skattekostnad</b>		<b>-9 386 081</b>	<b>-30 160</b>
<b>Årsresultat</b>		<b>-9 386 081</b>	<b>-30 160</b>
<b>Overføringer og disponeringer</b>			
Udekket tap		-9 386 081	
Overføringer til/fra annen egenkapital			-30 161
<b>Sum overføringer og disponeringer</b>		<b>-9 386 081</b>	<b>-30 161</b>



Organisasjonsnr: 919 296 941  
FIRESPEAR PROTECTION SYSTEMS AS

## BALANSE

<u>Beløp i: NOK</u>	<u>Note</u>	<u>2021</u>	<u>2020</u>
<b>BALANSE - EIENDELER</b>			
<b>Anleggsmidler</b>			
<b>Immaterielle eiendeler</b>			
Konsesjoner, patenter, lisenser, varemerker og lignende rettigheter		10 150	0
<b>Sum immaterielle eiendeler</b>		<b>10 150</b>	<b>0</b>
<b>Varige driftsmidler</b>			
Maskiner og anlegg			22 160
Driftsløsøre, inventar, verktøy, kontormaskiner og lignende		8 160	
<b>Sum varige driftsmidler</b>		<b>8 160</b>	<b>22 160</b>
<b>Finansielle anleggsmidler</b>			
Lån til foretak i samme konsern		746 695	0
<b>Sum finansielle anleggsmidler</b>		<b>746 695</b>	<b>0</b>
<b>Sum anleggsmidler</b>		<b>765 005</b>	<b>22 160</b>
<b>Omløpsmidler</b>			
<b>Varer</b>			
<b>Fordringer</b>			
Kundefordringer		100 000	
Andre fordringer		1 517 777	
Konsernfordringer		230	422 130
<b>Sum fordringer</b>		<b>1 618 007</b>	<b>422 130</b>
<b>Bankinnskudd, kontanter og lignende</b>			
Bankinnskudd, kontanter og lignende		163 339	235
<b>Sum bankinnskudd, kontanter og lignende</b>		<b>163 339</b>	<b>235</b>
<b>Sum omløpsmidler</b>		<b>1 781 346</b>	<b>422 365</b>
<b>SUM EIENDELER</b>		<b>2 546 351</b>	<b>444 525</b>

## BALANSE - EGENKAPITAL OG GJELD

Egenkapital  
Innskutt egenkapital



Selskapskapital	500 000	500 000
<b>Sum innskutt egenkapital</b>	<b>500 000</b>	<b>500 000</b>
<b>Opptjent egenkapital</b>		
Udekket tap	9 491 974	105 894
<b>Sum opptjent egenkapital</b>	<b>-9 491 974</b>	<b>-105 894</b>
<b>Sum egenkapital</b>	<b>-8 991 974</b>	<b>394 106</b>
<b>Gjeld</b>		
<b>Langsiktig gjeld</b>		
<b>Annen langsiktig gjeld</b>		
Konvertible lån	8 975 000	0
<b>Sum annen langsiktig gjeld</b>	<b>8 975 000</b>	<b>0</b>
<b>Sum langsiktig gjeld</b>	<b>8 975 000</b>	<b>0</b>
<b>Kortsiktig gjeld</b>		
Leverandørgjeld	2 094 539	
Skyldige offentlige avgifter	-133 481	
Kortsiktig konserngjeld		50 418
Annen kortsiktig gjeld	602 267	
<b>Sum kortsiktig gjeld</b>	<b>2 563 325</b>	<b>50 418</b>
<b>Sum gjeld</b>	<b>11 538 325</b>	<b>50 418</b>
<b>SUM EGENKAPITAL OG GJELD</b>	<b>2 546 351</b>	<b>444 524</b>



Organisasjonsnr: 919 296 941  
FIRESPEAR PROTECTION SYSTEMS AS

NOTEOPPLYSNINGER - SELSKAP - alle poster oppgitt i hele tall

## Note

Antall årsverk i regnskapsåret  
0.00

Sum Beløp

Balanseført verdi 31.12. Varige driftsmidler Immaterielle eiend.

## Konsernregnskap

Morselskapet sitt navn

Forretningskontor for morselskapet

## Begrunnelse for at datterselskap er utelatt fra konsolideringen

Samlet beløp - tilknyttet selskap Årets Fjorårets

Samlet beløp - foretak i samme konsern Årets Fjorårets

Samlet beløp - foretak i samme konsern Årets Fjorårets

Samlet beløp - felles kontrollert virksomhet Årets Fjorårets

Pantstillelse Beløp

Beholdning av egne aksjer Antall Pålydende Andel av aksjek.



**Årsregnskap 2021  
for  
Firespear Protection Systems AS**

Organisasjonsnr. 919296941



## Firespear Protection Systems AS

## Resultatregnskap

	Note	2021	2020
<b>DRIFTSINNEKTER OG DRIFTSKOSTNADER</b>			
<b>Driftsinntekter</b>			
Salgsinntekt		80 000	0
<b>Sum driftsinntekter</b>		<b>80 000</b>	<b>0</b>
<b>Driftskostnader</b>			
Varekostnad		4 893 290	0
Lønnskostnad		0	0
Avskrivning på varige driftsmidler	1	14 350	14 000
Annen driftskostnad		4 558 624	16 146
<b>Sum driftskostnader</b>		<b>9 466 264</b>	<b>30 146</b>
<b>DRIFTSRESULTAT</b>		<b>(9 386 264)</b>	<b>(30 146)</b>
<b>FINANSINNEKTER OG FINANSKOSTNADER</b>			
<b>Finansinntekter</b>			
Annen finansinntekt		390	0
<b>Sum finansinntekter</b>		<b>390</b>	<b>0</b>
<b>Finanskostnader</b>			
Annen rentekostnad		0	14
Annen finanskostnad		207	0
<b>Sum finanskostnader</b>		<b>207</b>	<b>14</b>
<b>NETTO FINANSPOSTER</b>		<b>183</b>	<b>(14)</b>
<b>ORDINÆRT RES. FØR SKATTEKOSTNAD</b>		<b>(9 386 081)</b>	<b>(30 160)</b>
Skattekostnad på ordinært resultat		0	0
<b>ORDINÆRT RESULTAT</b>		<b>(9 386 081)</b>	<b>(30 160)</b>
<b>ARSRESULTAT</b>		<b>(9 386 081)</b>	<b>(30 160)</b>
<b>OVERF. OG DISPONERINGER</b>			
Overføringer annen egenkapital		0	(30 161)
Fremføring av udekket tap		(9 386 081)	0
<b>SUM OVERF. OG DISP.</b>		<b>(9 386 081)</b>	<b>(30 161)</b>



## Firespear Protection Systems AS

## Balanse pr. 31.12.2021

	Note	31.12.2021	31.12.2020
<b>EIENDELER</b>			
<b>ANLEGGSMIDLER</b>			
<b>Immaterielle eiendeler</b>			
Konsesjoner, patenter, lisenser o.l.		10 150	0
<b>Sum immaterielle eiendeler</b>		<b>10 150</b>	<b>0</b>
<b>Varige driftsmidler</b>			
Maskiner og anlegg		0	22 160
Driftsløsøre, inventar, verktøy, kontorm.		8 160	0
<b>Sum varige driftsmidler</b>		<b>8 160</b>	<b>22 160</b>
<b>Finansielle anleggsmidler</b>			
Lån til foretak i samme konsern		746 695	0
<b>Sum finansielle anleggsmidler</b>		<b>746 695</b>	<b>0</b>
<b>SUM ANLEGGSMIDLER</b>		<b>765 005</b>	<b>22 160</b>
<b>OMLØPSMIDLER</b>			
<b>Fordringer</b>			
Kundefordringer		100 000	0
Fordringer på konsernselskap		230	422 130
Andre kortsiktige fordringer		1 517 777	0
<b>Sum fordringer</b>		<b>1 618 007</b>	<b>422 130</b>
Bankinnskudd, kontanter o.l.		163 339	235
<b>SUM OMLØPSMIDLER</b>		<b>1 781 346</b>	<b>422 365</b>
<b>SUM EIENDELER</b>		<b>2 546 351</b>	<b>444 525</b>
<b>EGENKAPITAL OG GJELD</b>			
<b>EGENKAPITAL</b>			
<b>Innskutt egenkapital</b>			
Selskapskapital		500 000	500 000
<b>Sum innskutt egenkapital</b>		<b>500 000</b>	<b>500 000</b>
<b>Opptjent egenkapital</b>			
Udekket tap		(9 491 974)	(105 894)
<b>Sum opptjent egenkapital</b>		<b>(9 491 974)</b>	<b>(105 894)</b>
<b>SUM EGENKAPITAL</b>		<b>(8 991 974)</b>	<b>394 106</b>
<b>GJELD</b>			
<b>LANGSIKTIG GJELD</b>			
<b>Annen langsiktig gjeld</b>			
Konvertible lån		8 975 000	0
<b>Sum annen langsiktig gjeld</b>		<b>8 975 000</b>	<b>0</b>
<b>SUM LANGSIKTIG GJELD</b>		<b>8 975 000</b>	<b>0</b>
<b>KORTSIKTIG GJELD</b>			
Leverandørgjeld		2 094 539	0
Skyldig offentlige avgifter		(133 481)	0
Kortsiktig gjeld til konsernselskap		0	50 418
Annen kortsiktig gjeld		602 267	0
<b>SUM KORTSIKTIG GJELD</b>		<b>2 563 325</b>	<b>50 418</b>
<b>SUM GJELD</b>		<b>11 538 325</b>	<b>50 418</b>
<b>SUM EGENKAPITAL OG GJELD</b>		<b>2 546 351</b>	<b>444 524</b>



## Firespear Protection Systems AS

## Balanse pr. 31.12.2021

	Note	31.12.2021	31.12.2020
Udekket tap			
2080 Udekket tap		(9 491 974,07)	(105 894,00)
<b>Sum Udekket tap</b>		<b>(9 491 974,07)</b>	<b>(105 894,00)</b>
<b>Sum opptjent egenkapital</b>		<b>(9 491 974,07)</b>	<b>(105 894,00)</b>
<b>SUM EGENKAPITAL</b>		<b>(8 991 974,07)</b>	<b>394 106,00</b>
<b>GJELD</b>			
<b>LANGSIKTIG GJELD</b>			
<b>Annen langsiktig gjeld</b>			
Konvertible lån			
2200 Konvertible lån		8 975 000,00	0,00
<b>Sum Konvertible lån</b>		<b>8 975 000,00</b>	<b>0,00</b>
<b>Sum annen langsiktig gjeld</b>		<b>8 975 000,00</b>	<b>0,00</b>
<b>SUM LANGSIKTIG GJELD</b>		<b>8 975 000,00</b>	<b>0,00</b>
<b>KORTSIKTIG GJELD</b>			
Leverandørgjeld			
2400 Leverandørgjeld		2 094 538,85	0,00
<b>Sum Leverandørgjeld</b>		<b>2 094 538,85</b>	<b>0,00</b>
Skyldig offentlige avgifter			
2740 Oppgjørskonto merverdiavgift		(103 853,72)	0,00
2745 Avsatt mva		(29 626,95)	0,00
<b>Sum Skyldig offentlige avgifter</b>		<b>(133 480,67)</b>	<b>0,00</b>
Kortsiktig gjeld til konsernselskap			
2920 Gjeld til konsernselskap		0,00	50 418,00
<b>Sum Kortsiktig gjeld til konsernselskap</b>		<b>0,00</b>	<b>50 418,00</b>
Annen kortsiktig gjeld			
2960 Påløpt kostnad og forskuddsbeta		602 266,50	0,00
<b>Sum Annen kortsiktig gjeld</b>		<b>602 266,50</b>	<b>0,00</b>
<b>SUM KORTSIKTIG GJELD</b>		<b>2 563 324,68</b>	<b>50 418,00</b>
<b>SUM GJELD</b>		<b>11 538 324,68</b>	<b>50 418,00</b>
<b>SUM EGENKAPITAL OG GJELD</b>		<b>2 546 350,61</b>	<b>444 524,00</b>

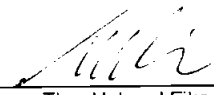



Firespear Protection Systems AS


**Balanse pr. 31.12.2021**


Note 31.12.2021 31.12.2020


Sandefjord, 30.06.2022


  
Thor Halvard Eika  
Styrets leder

  
Rune Roberg Larsen  
Styremedlem

  
Kim Jensen  
Nestleder

  
Irene Kristiane From  
Styremedlem

  
Thomas Fjeldsø-Bjørnstad  
Styremedlem

  
Dag Andre Abrahamsen  
Styremedlem



Firespear Protection Systems AS

## Noter 2021

### Regnskapsprinsipper:

Årsregnskapet er satt opp i samsvar med regnskapsloven og god regnskapsskikk. Foretaket har videre fulgt relevante bestemmelser i Norsk Regnskaps Standard utarbeidet av Norsk Regnskaps Stiftelse. GRS for små foretak er benyttet.

#### Driftsinntekter og kostnader

Inntektsføring skjer etter opptjeningsprinsippet som normalt vil være leveringstidspunktet for varer og tjenester. Kostnader medtas etter sammenstillingsprinsippet, dvs at kostnader medtas i samme periode som tilhørende inntekter inntektsføres.

#### Omløpsmidler og kortsiktig gjeld

Omløpsmidler og kortsiktig gjeld omfatter normalt poster som forfaller til betaling innen ett år etter siste dag i regnskapsåret, samt poster som knytter seg til varekretsløpet. Omløpsmidler vurderes til laveste verdi av anskaffelseskost og antatt virkelig verdi (Laveste verdis prinsipp).

#### Anleggsmidler og langsiktig gjeld

Anleggsmidler omfatter eiendeler bestemt til varig eie og bruk for virksomheten. Anleggsmidler er vurdert til anskaffelseskost. Varige driftsmidler føres opp i balansen og avskrives over driftsmidlets forventede økonomiske levetid. Varige driftsmidler nedskrives til virkelig verdi ved verdifall som forventes ikke å være av forbigående art. Nedskrivninger blir reversert når grunnlaget for nedskrivningen ikke lenger finnes å være til stede.

#### Fordringer

Kundefordringer og andre fordringer føres opp i balansen til pålydende etter fradrag for avsetning til påregnelig tap. Avsetning til påregnelig tap gjøres på grunnlag av en individuell vurdering av de enkelte fordringene. I tillegg gjøres det for øvrige kundefordringer en uspesifisert avsetning for å dekke antatt tap.

Andre fordringer er også gjenstand for en tilsvarende vurdering.  
Fordring skattefunn er regnskapsført som annen kortsiktig fordring og reduserer andre påløpte.  
Utsatt skattefordel er valgt ikke balanseført i henhold til god regnskapsskikk for små foretak.

#### Skatt

Skattekostnaden i resultatregnskapet omfatter periodens betalbare skatt som blir utlignet og forfaller til betaling i neste regnskapsår i tillegg til endring i utsatt skatt. Utsatt skatt er beregnet med skattesatsen ved utgangen av regnskapsåret på grunnlag av skattereduserende og skatteøkende midlertidige forskjeller som eksisterer mellom regnskapsmessige og skattemessige verdier. I beregningen er det også medtatt eventuelt ligningsmessig framførbart underskudd ved regnskapsårets utgang. Skatteøkende og skattereduserende midlertidige forskjeller som reverserer eller kan reversere i samme periode er utlignet og nettoført. Utsatt skattefordel er valgt ikke balanseført i henhold til god regnskapsskikk for små foretak.

#### Forskning og utvikling

Utgifter til forskning og utvikling balanseføres i den grad det kan identifiseres en fremtidig økonomisk knyttet til utvikling av en identifiserbar immaterielle eiendeler. I motsatt fall kostnadsføres slike løpende. Balanseført forskning og utvikling avskrives lineært over økonomisk levetid. Selskapet har valgt å kostnadsføre løpende forskning og utviklingskostnader.

Noter for Firespear Protection Systems AS

Organisasjonsnr. 919296941



Firespear Protection Systems AS

**Noter 2021****Note 1 - Avskrivning på varige driftsmidler**

	Avskrivningstabell		
	Konsesjoner, patenter, lisenser o.l.	Driftsløsøre, inventar, verktøy, kontorm.	Sum
Anskaffelseskost pr. 1/1	0	70 000	70 000
+ Tilgang	10 500	0	10 500
<b>Anskaffelseskost pr. 31/12</b>	<b>10 500</b>	<b>70 000</b>	<b>80 500</b>
Akk. av/nedskr. pr 1/1	0	47 840	47 840
+ Ordinære avskrivninger	350	14 000	14 350
<b>Akk. av/nedskr. pr. 31/12</b>	<b>350</b>	<b>61 840</b>	<b>62 190</b>
<b>Balansført verdi pr 31/12</b>	<b>10 150</b>	<b>8 160</b>	<b>18 310</b>
Prosentstørrelse for ord. avskr.	20-20	20-20	

**Note 2 - Skattekostnad**

Spesifikasjon av årets skattegrunnlag:		2021
Resultat før skattekostnader		-9 386 081
Endring i midlertidige forskjeller		8 266
<b>Inntekt</b>		<b>-9 377 815</b>
	<b>2021</b>	<b>2020</b>
<b>Samlede ordinære skattekostnader</b>	<b>0</b>	<b>0</b>
<b>Midlertidige forskjeller og balansført utsatt skatt</b>		
	<b>2021</b>	<b>2020</b>
+ Driftsmidler inkl. goodwill	-14 778	-6 512
- Fremførbart skattemessig underskudd	9 477 197	99 382
<b>Sum negative skatteøkende forskjeller</b>	<b>9 491 975</b>	<b>105 894</b>
Forskj. som ikke inngår i beregning av utsatt skatt	9 491 975	105 894

Utsatt skattefordel er valgt ikke balansført i henhold til god regnskapsskikk for små foretak.

Fordring skattefunn er regnskapsført som annen kortsiktig fordring og reduserer annen driftskostnad.



Firespear Protection Systems AS

## Noter 2021

### Note 3 - Konserninterne transaksjoner

Fordringer og gjeld til konsernselskaper inngår med følgende beløp i regnskapspostene:

	2021	2020
<b>Fordringer</b>		
Andre kortsiktige fordringer	230	422 130
Andre langsiktige fordringer	746 695	0
<b>Sum fordringer</b>	<b>746 925</b>	<b>422 130</b>
<b>Gjeld</b>		
Annen kortsiktig gjeld	0	50 418
<b>Sum gjeld</b>	<b>0</b>	<b>50 418</b>

### Note 4 - Ansatte, lønnsforhold og honorar

Selskapet hadde ingen ansatte og dermed ingen lønnskostnader. Selskapet blir gjennom intraavtale med Polar Miljø AS fakturert for månedlig administrative tjenester, samt fakturert for tjenester vedr prosjekt og produkt utvikling.

### Note 5 - Fortsatt drift

Selskapets egenkapital er tapt og balansen pr 31. desember 2021 viser negativ egenkapital på kr -8 991 974, men det foreligger etter styrets vurdering ikke usikkerhet knyttet til fortsatt drift.

Siden oppstarten i august 2021 har selskapet ferdigstilt en salgsklar prototype for slukking av branner på avfalls-deponier, og det er parallelt arbeidet med tilleggsprodukter og videreutviklede versjoner. Prototypen benyttes i salgsdemonstrasjoner hvor slukke-egenskapene vises på fysiske anlegg.

Det tekniske utviklingsarbeidet og konstruksjonskostnadene, og kostnadene til salg og markedsføring, gjorde at selskapets egenkapital og grunnfinansiering fra oppstarten var fullt ut benyttet i januar 2022. Selskapets likviditet er imidlertid sikret ved at Polar Miljø AS – som selskapets hovedeier - har garantert løpende finansiering. Det ble i mars 2022 inngått en låneavtale, og denne vil bli utvidet ved behov. Utover lån/mellomværende med Polar Miljø har selskapet i juni 2022 ved avgivelsen av årsregnskapet ikke utestående beløp til andre kreditorer.

Markedspotensialet for selskapets produkter er betydelig, ledelsen er i dialog med flere større kunder. Det er i perioden mai – august 2022 gjennomført og planlagt besøk hos større kunder i Norge, Danmark og Polen. I tillegg er det inngått en salgs/-distribusjonsavtale med en svensk aktør. Selskapets styre har en forventning om salgsinntekter utover 2022 som vil sikre selskapet lønnsom drift og med marginer som vil gi tilfredsstillende likviditet. Salgsarbeidet har tatt lenger tid enn forutsatt, både på grunn av corona-situasjonen og fordi kundene har etterspurt tilleggsdokumentasjon på produktet i markedet.

Selskapets utviklingsarbeid berettiget til Skattefunn-ordningen, og aktiviteten i 2021 gir grunnlag for et tilskudd på kr 1 517 777 som vil bli utbetalt høsten 2022.



Firespear Protection Systems AS

## Noter 2021

Styret legger til grunn at salgsinntekter vil sørge for positiv drift i løpet av 2022, og sammen med finansiell støtte fra Polar Miljø sikre fortsatt drift i 2022. Samtidig arbeider selskapet med langsiktige finansiering, og blant konvertible lån for å sørge for tilfredsstillende soliditet og likviditet i det lengre løp. Som et ledd i dette arbeidet har styret godkjent en plan for en ny emisjon på 5 mnok i 2022. Selskapets långiverne knyttet til konvertible lån på 8,975 millioner kroner 31.12.21 er kontaktet, og et flertall av disse er positive til konvertering som vil styrke egenkapitalen betydelig.

Videre er det i juni 2022 sendt en søknad om innovasjonslån på 7 millioner kroner, som er til behandling i Innovasjon Norge.



Ramdalveien 6  
Postboks 269 Sentrum  
3101 Tønsberg  
www.bdo.no

## Uavhengig revisors beretning

### Til generalforsamlingen i Firespear Protection Systems AS

#### Konklusjon

Vi har revidert årsregnskapet til Firespear Protection Systems AS.

#### Årsregnskapet består av:

- Balanse per 31. desember 2021
- Resultatregnskap for 2021
- Noter til årsregnskapet, herunder et sammendrag av viktige regnskapsprinsipper.

#### Etter vår mening:

- Oppfyller årsregnskapet gjeldende lovkrav, og
- Gir årsregnskapet et rettviseende bilde av selskapets finansielle stilling per 31. desember 2021 og av dets resultater for regnskapsåret avsluttet per denne datoen i samsvar med regnskapslovens regler og god regnskapsskikk i Norge.

#### Grunnlag for konklusjonen

Vi har gjennomført revisjonen i samsvar med de internasjonale revisjonsstandardene International Standards on Auditing (ISA-ene). Våre oppgaver og plikter i henhold til disse standardene er beskrevet nedenfor under Revisors oppgaver og plikter ved revisjonen av årsregnskapet. Vi er uavhengige av selskapet slik det kreves i lov, forskrift og International Code of Ethics for Professional Accountants (inkludert internasjonale uavhengighetsstandarder) utstedt av the International Ethics Standards Board for Accountants (IESBA-reglene), og vi har overholdt våre øvrige etiske forpliktelser i samsvar med disse kravene. Innhentet revisjonsbevis er etter vår vurdering tilstrekkelig og hensiktsmessig som grunnlag for vår konklusjon.

#### Styret og daglig leders ansvar for årsregnskapet

Styret og daglig leder (ledelsen) er ansvarlig for å utarbeide årsregnskapet og for at det gir et rettviseende bilde i samsvar med regnskapslovens regler og god regnskapsskikk i Norge. Ledelsen er også ansvarlig for slik intern kontroll som den finner nødvendig for å kunne utarbeide et årsregnskap som ikke inneholder vesentlig feilinformasjon, verken som følge av misligheter eller utilsiktede feil.

Ved utarbeidelsen av årsregnskapet må ledelsen ta standpunkt til selskapets evne til fortsatt drift og opplyse om forhold av betydning for fortsatt drift. Forutsetningen om fortsatt drift skal legges til grunn for årsregnskapet så lenge det ikke er sannsynlig at virksomheten vil bli avvirket.

#### Revisors oppgaver og plikter ved revisjonen av årsregnskapet

Vårt mål er å oppnå betryggende sikkerhet for at årsregnskapet som helhet ikke inneholder vesentlig feilinformasjon, verken som følge av misligheter eller utilsiktede feil, og å avgjøre en revisjonsberetning som inneholder vår konklusjon. Betryggende sikkerhet er en høy grad av sikkerhet, men ingen garanti for at en revisjon utført i samsvar ISA-ene, alltid vil avdekke vesentlig feilinformasjon som eksisterer. Feilinformasjon kan oppstå som følge av misligheter eller utilsiktede feil. Feilinformasjon blir vurdert som vesentlig dersom den enkeltvis eller samlet med rimelighet kan forventes å påvirke økonomiske beslutninger som brukerne foretar basert på årsregnskapet.

For videre beskrivelse av revisors oppgaver og plikter vises det til:  
<https://revisorforeningen.no/revisjonsberetninger>

Penneo Dokumentnøkkel: KEBJD-WLSYP-SAQYC-JHGOH-1CS30-QQEMM



BDO AS

Jan Erik Marthinsen  
statsautorisert revisor  
(elektronisk signert)

Penneo Dokumentnøkkel: KEBJD-WLSYP-5AQYC-JHGOH-1CS30-QQEMM



# PENNEO

Signaturene i dette dokumentet er juridisk bindende. Dokument signert med "Penneo™ - sikker digital signatur".  
De signerende parter sin identitet er registrert, og er listet nedenfor.

"Med min signatur bekrefter jeg alle datoer og innholdet i dette dokument."

## Jan Erik Marthinsen

Partner

På vegne av: BDO AS

Serienummer: 9578-5999-4-1965530

IP: 188.95.xxx.xxx

2022-07-11 05:07:09 UTC



Penneo Dokumentnøkkel: KEBID-WLSYP-5AQYC-JHGOH-1C530-QQEMM

Dokumentet er signert digitalt, med **Penneo.com**. Alle digitale signatur-data i dokumentet er sikret og validert av den datamaskin-utregnede hash-verdien av det opprinnelige dokument. Dokumentet er låst og tids-stemplet med et sertifikat fra en betrodd tredjepart. All kryptografisk bevis er integrert i denne PDF, for fremtidig validering (hvis nødvendig).

### Hvordan bekrefter at dette dokumentet er originalen?

Dokumentet er beskyttet av ett Adobe CDS sertifikat. Når du åpner dokumentet i

Adobe Reader, skal du kunne se at dokumentet er sertifisert av **Penneo e-signature service <penneo@penneo.com>**. Dette garanterer at innholdet i dokumentet ikke har blitt endret.

Det er lett å kontrollere de kryptografiske beviser som er lokalisert inne i dokumentet, med Penneo validator - <https://penneo.com/validate>