



ÅRSREGNSKAPET FOR REGNSKAPSÅRET 2024 - GENERELL INFORMASJON

Enheten

Organisasjonsnummer: 811 759 422
Organisasjonsform: Aksjeselskap
Foretaksnavn: KALINKA NAILS AS
Forretningsadresse: Tuhaugata 12
5525 HAUGESUND

Regnskapsår

Årsregnskapets periode: 01.01.2024 - 31.12.2024

Konsern

Morselskap i konsern: Nei

Regnskapsregler

Regler for små foretak benyttet: Ja
Benyttet ved utarbeidelsen av årsregnskapet til selskapet: Regnskapslovens alminnelige regler

Årsregnskapet fastsatt av kompetent organ

Bekreftet av representant for selskapet: Jevgenia Guivan
Dato for fastsettelse av årsregnskapet: 23.05.2025

Grunnlag for avgivelse

År 2024: Årsregnskapet er elektronisk innlevert
År 2023: Tall er hentet fra elektronisk innlevert årsregnskap fra 2024

Det er ikke krav til at årsregnskapet m.v. som sendes til Regnskapsregisteret er undertegnet. Kontrollen på at dette er utført ligger hos revisor/enhetens øverste organ. Sikkerheten ivaretas ved at innsender har rolle/rettighet for innsending av årsregnskapet via Altinn, og ved at det bekreftes at årsregnskapet er fastsatt av kompetent organ.

Brønnøysundregistrene, 04.06.2025



Resultatregnskap

Beløp i: NOK	Note	2024	2023
RESULTATREGNSKAP			
Inntekter			
Salgsinntekt		4 934 098	5 064 025
Annen driftsinntekt		0	6 675
Sum inntekter		4 934 098	5 070 700
Kostnader			
Varekostnad		331 537	157 125
Lønnskostnad	1	3 567 519	4 238 136
Annen driftskostnad		863 009	536 567
Sum kostnader		4 762 065	4 931 829
Driftsresultat		172 033	138 871
Finansinntekter og finanskostnader			
Annen renteinntekt		100	6
Annen finansinntekt		56	0
Sum finansinntekter		156	6
Annen rentekostnad		7 487	-24 561
Annen finanskostnad		1 083	0
Sum finanskostnader		8 570	-24 561
Netto finans		-8 415	24 567
Resultat før skattekostnad		163 618	163 438
Skattekostnad	2	30 156	0
Årsresultat		133 462	163 438
Overføringer og disponeringer			
Udekket tap		133 462	163 438
Sum overføringer og disponeringer		133 462	163 438



Balanse

Beløp i: NOK	Note	2024	2023
BALANSE - EIENDELER			
Anleggsmidler			
Immaterielle eiendeler			
Sum immaterielle eiendeler		0	0
Varige driftsmidler			
Sum varige driftsmidler		0	0
Finansielle anleggsmidler			
Sum finansielle anleggsmidler		0	0
Sum anleggsmidler		0	0
Omløpsmidler			
Varer			
Varer		183 950	212 830
Sum varer		183 950	212 830
Fordringer			
Kundefordringer		9 390	8 900
Andre kortsiktige fordringer		22 352	2 772
Sum fordringer		31 742	11 672
Investeringer			
Sum investeringer		0	0
Bankinnskudd, kontanter og lignende			
Bankinnskudd, kontanter og lignende		440 975	379 703
Sum bankinnskudd, kontanter og lignende		440 975	379 703
Sum omløpsmidler		656 667	604 205
SUM EIENDELER		656 667	604 205

BALANSE - EGENKAPITAL OG GJELD



Balanse

Beløp i: NOK	Note	2024	2023
Egenkapital			
Innskutt egenkapital			
Aksjekapital	3, 4	30 000	30 000
Sum innskutt egenkapital		30 000	30 000
Opptjent egenkapital			
Annen egenkapital	4	0	181 016
Udekket tap	4	484 462	798 940
Sum opptjent egenkapital		-484 462	-617 924
Sum egenkapital	5	-454 462	-587 924
Gjeld			
Langsiktig gjeld			
Sum avsetninger for forpliktelser		0	0
Annen langsiktig gjeld			
Gjeld til kredittinstitusjoner		0	72 500
Sum annen langsiktig gjeld		0	72 500
Sum langsiktig gjeld		0	72 500
Kortsiktig gjeld			
Leverandørgjeld		39 385	-79 070
Betalbar skatt	2, 6	30 156	0
Skyldige offentlige avgifter		410 182	411 072
Annen kortsiktig gjeld		631 406	787 627
Sum kortsiktig gjeld		1 111 129	1 119 629
Sum gjeld		1 111 129	1 192 129
SUM EGENKAPITAL OG GJELD		656 667	604 205



Brønnøysundregistrene

ÅRSREGNSKAP FOR REGNSKAPSÅRET 2024 - GENERELL INFORMASJON

Journalnummer: 2025 492021

Enheten

Organisasjonsnummer: 811 759 422
Organisasjonsform: Aksjeselskap
Foretaksnavn: KALINKA NAILS AS
Forretningsadresse: Tuhauggata 12
5525 HAUGESUND

Regnskapsår

Årsregnskapets periode: 01.01.2024 - 31.12.2024

Konsern

Morselskap i konsern: Nei

Regnskapsregler

Regler for små foretak benyttet: Ja
Benyttet ved utarbeidelsen av
årsregnskapet til selskapet: Regnskapslovens alminnelige regler

Årsregnskapet fastsatt av kompetent organ

Bekreftet av representant for selskapet: Jevgenia Guivan
Dato for fastsettelse av årsregnskapet: 23.05.2025

Revisjon

Selskapet har besluttet at årsregnskapet
ikke skal revideres: Ja
Årsregnskapet er utarbeidet av ekstern
autorisert regnskapsfører: Ja
Ekstern autorisert regnskapsfører har i
løpet av regnskapsåret bistått ved den
løpende regnskapsføringen eller utført
andre tjenester for selskapet enn å
utarbeide årsregnskapet: Ja

Grunnlag for avgivelse

År 2024: Årsregnskap er elektronisk innlevert.
År 2023: Tall er hentet fra elektronisk innlevert årsregnskap fra 2024.

Det er ikke krav til at årsregnskapet m.v. som sendes til Regnskapsregisteret er undertegnet. Kontrollen på at dette er utført ligger hos revisor/enhetens øverste organ. Sikkerheten ivaretas ved at innsender har rolle/rettighet for innsending av årsregnskapet via Altinn, og ved at det bekreftes at årsregnskapet er fastsatt av kompetent organ.

Brønnøysundregistrene, 02.06.2025

Brønnøysundregistrene
Postadresse: Postboks 900, 8910 Brønnøysund
Telefon: 75 00 75 00
E-post: firmapost@brreg.no Internett: www.brreg.no
Organisasjonsnummer: 974 760 673



Organisasjonsnr: 811 759 422
KALINKA NAILS AS

RESULTATREGNSKAP

Beløp i: NOK	Note	2024	2023
RESULTATREGNSKAP			
Inntekter			
Salgsinntekt		4 934 098	5 064 025
Annen driftsinntekt		0	6 675
Sum inntekter		4 934 098	5 070 700
Kostnader			
Varekostnad		331 537	157 125
Lønnskostnad	1	3 567 519	4 238 136
Annen driftskostnad		863 009	536 567
Sum kostnader		4 762 065	4 931 829
Driftsresultat		172 033	138 871
Finansinntekter og finanskostnader			
Annen renteinntekt		100	6
Annen finansinntekt		56	0
Sum finansinntekter		156	6
Annen rentekostnad		7 487	-24 561
Annen finanskostnad		1 083	0
Sum finanskostnader		8 570	-24 561
Netto finans		-8 415	24 567
Resultat før skattekostnad		163 618	163 438
Skattekostnad	2	30 156	0
Årsresultat		133 462	163 438
Overføringer og disponeringer			
Udekket tap		133 462	163 438
Sum overføringer og disponeringer		133 462	163 438



Organisasjonsnr: 811 759 422
KALINKA NAILS AS

BALANSE

Beløp i: NOK	Note	2024	2023
--------------	------	------	------

BALANSE - EIENDELER

Anleggsmidler			
Immaterielle eiendeler			
Sum immaterielle eiendeler		0	0

Varige driftsmidler			
Sum varige driftsmidler		0	0

Finansielle anleggsmidler			
Sum finansielle anleggsmidler		0	0

Sum anleggsmidler		0	0
-------------------	--	---	---

Omløpsmidler

Varer

Varer		183 950	212 830
Sum varer		183 950	212 830

Fordringer

Kundefordringer		9 390	8 900
Andre kortsiktige fordringer		22 352	2 772
Sum fordringer		31 742	11 672

Investeringer

Sum investeringer		0	0
-------------------	--	---	---

Bankinnskudd, kontanter og lignende

Bankinnskudd, kontanter og lignende		440 975	379 703
Sum bankinnskudd, kontanter og lignende		440 975	379 703

Sum omløpsmidler		656 667	604 205
------------------	--	---------	---------

SUM EIENDELER		656 667	604 205
----------------------	--	----------------	----------------

BALANSE - EGENKAPITAL OG GJELD

Egenkapital

Innskutt egenkapital

Aksjekapital	3, 4	30 000	30 000
Sum innskutt egenkapital		30 000	30 000

Opptjent egenkapital



Annen egenkapital	4	0	181 016
Udekket tap	4	484 462	798 940
Sum opptjent egenkapital		-484 462	-617 924
Sum egenkapital	5	-454 462	-587 924
Gjeld			
Langsiktig gjeld			
Sum avsetninger for forpliktelser		0	0
Annen langsiktig gjeld			
Gjeld til kredittinstitusjoner		0	72 500
Sum annen langsiktig gjeld		0	72 500
Sum langsiktig gjeld		0	72 500
Kortsiktig gjeld			
Leverandørgjeld		39 385	-79 070
Betalbar skatt	2, 6	30 156	0
Skyldige offentlige avgifter		410 182	411 072
Annen kortsiktig gjeld		631 406	787 627
Sum kortsiktig gjeld		1 111 129	1 119 629
Sum gjeld		1 111 129	1 192 129
SUM EGENKAPITAL OG GJELD		656 667	604 205



Organisasjonsnr: 811 759 422
KALINKA NAILS AS

NOTEOPPLYSNINGER - SELSKAP - alle poster oppgitt i hele tall

Note

Regnskapsprinsipper

Årsregnskapet er satt opp i samsvar med regnskapsloven og god regnskapsskikk for små foretak. Salgsinntekter Inntektsføring ved salg av varer skjer på leveringstidspunktet. Tjenester inntektsføres etter hvert som de leveres. Klassifisering og vurdering av balanseposter Eiendeler som er knyttet til varekretsløpet er klassifisert som omløpsmidler. Fordringer klassifiseres som omløpsmidler hvis de forfaller til betaling innen ett år etter transaksjonsdagen. Tilsvarende klassifiseres gjeld som kortsiktig hvis gjelden forfaller til betaling innen ett år. Omløpsmidler vurderes til laveste av anskaffelseskost og virkelig verdi. Kortsiktig gjeld balanseføres til nominelt beløp på etableringstidspunktet. Anleggsmidler vurderes til anskaffelseskost. Varige anleggsmidler avskrives etter en fornuftig avskrivningsplan. Anleggsmidlene nedskrives til virkelig verdi ved verdifall som ikke forventes å være forbigående. Langsiktig gjeld med unntak av andre avsetninger balanseføres til nominelt beløp på etableringstidspunktet. Fordringer Kundefordringer og andre fordringer er oppført i balansen til pålydende etter fradrag for avsetning til forventet tap. Avsetning til tap gjøres på grunnlag av individuelle vurderinger av de enkelte fordringene. Varebeholdninger Lager av innkjøpte varer er verdsatt til laveste verdi av anskaffelseskost etter FIFO- prinsippet og virkelig verdi. Det foretas nedskrivning for påregnelig ukurans. Forøvrig er følgende regnskapsprinsipper anvendt: Leieavtaler er ikke balanseført. Fordringer og gjeld i utenlandsk valuta er verdsatt til kursen ved regnskapsårets slutt. Kursgevinster og kursstap i utenlandsk valuta føres som finansinntekt og finanskostnad. Skatt Skattekostnaden i resultatregnskapet omfatter både periodens betalbare skatt og endring i utsatt skatt. Utsatt skatt er beregnet med 22% på grunnlag av de midlertidige forskjeller som eksisterer mellom regnskapsmessige og skattemessige verdier, samt skattemessig underskudd til fremføring ved utgangen av regnskapsåret. Skatteøkende og skattereduserende midlertidige forskjeller som reverserer eller kan reversere i samme periode er fastsatt og skattevirkningen er beregnet på nettogrunnlaget. Selskapet har ikke endret regnskapsprinsipp fra 2023 til 2024.

Note

5

Er det usikkerhet om fortsatt drift?: Ja

Styret bekrefter at Årsregnskapet er utarbeidet under forutsetning om fortsatt drift. Styret følger likviditetssituasjonen tett og har satt i gang en prosess for å redusere driftskostnadene. Aksjonær vil tilføre nødvendig kapital ved behov for å sikre videre drift av selskapet. For 2024 har selskapet et regnskapsmessig overskudd på kr 364.016,57,- og det viser en god forbedring i forhold til 2023.

Note

Antall årsverk i regnskapsåret



5.45

Note

1

Spesifisering av resultatregnskapet

Lønnskostnader

<u>Lønn</u>	<u>Årets</u>	<u>Fjorårets</u>
	3003125.00	3688052.00
<u>Folketrygdavgift</u>	<u>Årets</u>	<u>Fjorårets</u>
	469847.00	501547.00
<u>Andre ytelser</u>	<u>Årets</u>	<u>Fjorårets</u>
	94548.00	48537.00
<u>Sum lønnskostnader</u>	<u>Årets</u>	<u>Fjorårets</u>
	3567519.00	4238136.00

Note

Ekstraordinære inntekter og kostnader

<u>Sum</u>	<u>Beløp</u>	
Balanseført verdi 31.12.	Varige driftsmidler	Immaterielle eiend.

Konsernregnskap

Morselskapet sitt navn

Forretningskontor for morselskapet

Begrunnelse for at datterselskap er utelatt fra konsolideringen

Konsern, tilknyttet selskap m.v. - fordringer og gjeld

Fordringer

<u>Samlet beløp - tilknyttet selskap</u>	<u>Årets</u>	<u>Fjorårets</u>
<u>Samlet beløp - foretak i samme konsern</u>	<u>Årets</u>	<u>Fjorårets</u>
<u>Samlet beløp - foretak i samme konsern</u>	<u>Årets</u>	<u>Fjorårets</u>



Samlet beløp - felles kontrollert virksomhet Årets Fjorårets

Pantstillelse _____ Beløp

Beholdning av egne aksjer Antall Pålydende Andel av aksjek.

Note

Lån og sikkerhetsstillelse til medlemmer

Er det gitt lån eller sikkerhetsstillelse til ledende personer: Nei

Opplysninger om:

Medlemmer av:

Mer om lån og sikkerhetsstillelse



Årsregnskap for
KALINKA NAILS AS
811759422
Regnskapsår
01.01.2024 - 31.12.2024



KALINKA NAILS AS
811 759 422

Resultatregnskap

	Note	2024	2023
Driftsinntekter			
Salgsinntekt		4 934 098	5 064 025
Annen driftsinntekt		0	6 675
Sum driftsinntekter		4 934 098	5 070 700
Driftskostnader			
Varekostnad		-331 537	-157 125
Lønnskostnad	1	-3 567 519	-4 238 136
Annen driftskostnad		-863 009	-536 567
Sum driftskostnader		-4 762 065	-4 931 829
Driftsresultat		172 033	138 871
Finansinntekter			
Annen renteinntekt		100	6
Annen finansinntekt		56	0
Sum finansinntekter		156	6
Finanskostnader			
Annen rentekostnad		-7 487	24 561
Annen finanskostnad		-1 083	0
Sum finanskostnader		-8 570	24 561
Netto finans		-8 415	24 567
Resultat før skattekostnad		163 618	163 438
Skattekostnad	2	-30 156	0
Årsresultat		133 462	163 438
Overføringer			
Udekket tap		133 462	163 438
Sum overføringer		133 462	163 438



KALINKA NAILS AS
811 759 422

Balanse

	Note	31.12.2024	31.12.2023
EIENDELER			
Omløpsmidler			
Varer			
Varer		183 950	212 830
Sum varer		183 950	212 830
Fordringer			
Kundefordringer		9 390	8 900
Andre kortsiktige fordringer		22 352	2 772
Sum fordringer		31 742	11 672
Bankinnskudd, kontanter og lignende			
Bankinnskudd, kontanter og lignende		440 975	379 703
Sum bankinnskudd, kontanter og lignende		440 975	379 703
Sum omløpsmidler		656 667	604 205
SUM EIENDELER		656 667	604 205



KALINKA NAILS AS
811 759 422

Balanse

	Note	31.12.2024	31.12.2023
EGENKAPITAL OG GJELD			
Egenkapital			
Innskutt egenkapital			
Aksjekapital	3, 4	30 000	30 000
Sum innskutt egenkapital		30 000	30 000
Opptjent egenkapital			
Annen egenkapital	4	0	181 016
Udekket tap	4	-484 462	-798 940
Sum opptjent egenkapital		-484 462	-617 924
Sum egenkapital	5	-454 462	-587 924
Gjeld			
Annen langsiktig gjeld			
Gjeld til kredittinstitusjoner		0	72 500
Sum annen langsiktig gjeld		0	72 500
Kortsiktig gjeld			
Leverandørgjeld		39 385	-79 070
Betalbar skatt	2, 6	30 156	0
Skyldige offentlige avgifter		410 182	411 072
Annen kortsiktig gjeld		631 406	787 627
Sum kortsiktig gjeld		1 111 129	1 119 629
Sum gjeld		1 111 129	1 192 129
SUM EGENKAPITAL OG GJELD		656 667	604 205

HAUGESUND, 23.05.2025

Jevgenia Guivan (28. mai. 2025 11:15 GMT+3)
Jevgenia Guivan
styrets leder / daglig leder



KALINKA NAILS AS
811 759 422

Noter

Regnskapsprinsipper

Årsregnskapet er satt opp i samsvar med regnskapsloven og god regnskapsskikk for små foretak.

Salgsinntekter

Inntektsføring ved salg av varer skjer på leveringstidspunktet. Tjenester inntektsføres etter hvert som de leveres.

Klassifisering og vurdering av balanseposter

Eiendeler som er knyttet til varekretsløpet er klassifisert som omløpsmidler. Fordringer klassifiseres som omløpsmidler hvis de forfaller til betaling innen ett år etter transaksjonsdagen. Tilsvarende klassifiseres gjeld som kortsiktig hvis gjelden forfaller til betaling innen ett år.

Omløpsmidler vurderes til laveste av anskaffelseskost og virkelig verdi. Kortsiktig gjeld balanseføres til nominelt beløp på etableringstidspunktet. Anleggsmidler vurderes til anskaffelseskost. Varige anleggsmidler avskrives etter en fornuftig avskrivningsplan. Anleggsmidlene nedskrives til virkelig verdi ved verdifall som ikke forventes å være forbigående. Langsiktig gjeld med unntak av andre avsetninger balanseføres til nominelt beløp på etableringstidspunktet.

Fordringer

Kundefordringer og andre fordringer er oppført i balansen til pålydende etter fradrag for avsetning til forventet tap. Avsetning til tap gjøres på grunnlag av individuelle vurderinger av de enkelte fordringene.

Varebeholdninger

Lager av innkjøpte varer er verdsatt til laveste verdi av anskaffelseskost etter FIFO- prinsippet og virkelig verdi. Det foretas nedskrivning for påregnelig ukurans.

Forøvrig er følgende regnskapsprinsipper anvendt:

Leieavtaler er ikke balanseført. Fordringer og gjeld i utenlandsk valuta er verdsatt til kursen ved regnskapsårets slutt. Kursgevinster og kursstap i utenlandsk valuta føres som finansinntekt og finanskostnad.

Skatt

Skattekostnaden i resultatregnskapet omfatter både periodens betalbare skatt og endring i utsatt skatt. Utsatt skatt er beregnet med 22% på grunnlag av de midlertidige forskjeller som eksisterer mellom regnskapsmessige og skattemessige verdier, samt skattemessig underskudd til fremføring ved utgangen av regnskapsåret. Skatteøkende og skattereduserende midlertidige forskjeller som reverserer eller kan reversere i samme periode er fastsatt og skattevirkningen er beregnet på nettogrunnlaget.

Selskapet har ikke endret regnskapsprinsipp fra 2023 til 2024.

Antall årsverk

Antall årsverk sysselsatt i regnskapsåret: 5,45

Note 1 - Lønnskostnader

Spesifikasjon av lønnskostnader	2024	2023
Lønn	3 003 125	3 688 052
Arbeidsgiveravgift	469 847	501 547
Pensjonskostnader	0	0
Andre relaterte ytelser	94 548	48 537
Sum	3 567 519	4 238 136



KALINKA NAILS AS
811 759 422

Note 2 - Midlertidige forskjeller - utsatt skatt/skattefordel

Utsatt skatt/utsatt skattefordel i balansen avsettes på grunnlag av forskjeller mellom regnskapsmessige og skattemessige verdier i henhold til norsk regnskapsstandard for skatt.

Midlertidige skatteøkende og skattereduserende forskjeller som kan utlignes er nettoført.

Midlertidige forskjeller knyttet til:	01.01.2024	31.12.2024	Endring
Fremførbart underskudd	-226 942	0	-226 942
Netto forskjeller	-226 942	0	-226 942
Skattereduserende forskjeller som ikke kan utlignes	226 942	0	226 942
Sum midlertidige forskjeller som inngår i grunnlag for utsatt skatt/skattefordel	0	0	0
Utsatt skatt 31.12.2024 basert på 22 %	0	0	0

Note 3 - Aksjekapital

Aksjeklasse	Antall aksjer	Aksjenes pålydende	Bokført verdi
Ordinære	30	1 000	30 000

Aksjonærer	Antall aksjer	Eierandel %	Aksjeklasse
GUIVAN JEVGENIA	30	100,00	Ordinære

Note 4 - Egenkapital

	Aksjekapital	Opptjent egenkapital	Udekket tap	Sum
Egenkapital 31.12.2023	30 000	181 016	-798 940	-587 924
Årsresultat	0	0	133 462	133 462
Andre endringer	0	-181 016	181 016	0
Egenkapital 31.12.2024	30 000	0	-484 462	-454 462

Note 5 - Usikkerhet om fortsatt drift

Det er knyttet usikkerhet til fortsatt drift.

Styret bekrefter at Årsregnskapet er utarbeidet under forutsetning om fortsatt drift. Styret følger likviditetssituasjonen tett og har satt i gang en prosess for å redusere driftskostnadene. Aksjonær vil tilføre nødvendig kapital ved behov for å sikre videre drift av selskapet. For 2024 har selskapet et regnskapsmessig overskudd på kr 364.016,57,- og det viser en god forbedring i forhold til 2023.



KALINKA NAILS AS
811 759 422

Note 6 - Spesifisering av skatt

Skattekostnad	2024	2023
Betalbar skatt på alminnelig inntekt	30 156	0
Skattekostnad	30 156	0
Skattepliktig inntekt		
Resultat før skatt	163 618	163 438
Permanente forskjeller	200 399	55 381
- Anvendelse av fremførbart underskudd	-226 942	-218 820
Skattepliktig inntekt	137 075	0
Betalbar skatt i balansen		
Betalbar skatt på årets resultat	30 156	0
Betalbar skatt i balansen	30 156	0

Lån og sikkerhetsstillelse til ledende personer, eiere med videre

Det er ikke gitt lån eller sikkerhetsstillelse til medlemmer av styrende organer.









Årsoppgjør 2024 - KALINKA NAILS AS (27.05.2025 10_43)

Endelig revisjonsrapport

2025-05-28

Opprettet:	2025-05-27
Av:	Nataliya Overgaard (nataliya@kongshavnregnskap.no)
Status:	Signert
Transaksjons-ID:	CBJCHBCAABAACvZLzKLH-4gl-YDdBS1JSn3b6Rx7NN9I

"Årsoppgjør 2024 - KALINKA NAILS AS (27.05.2025 10_43)"-historikk

-  Dokument opprettet av Nataliya Overgaard (nataliya@kongshavnregnskap.no)
2025-05-27 - 08:45:11 GMT
-  Dokument sendt via e-post til kalinkanails@hotmail.com for signering
2025-05-27 - 08:45:15 GMT
-  E-postmelding vist av kalinkanails@hotmail.com
2025-05-28 - 08:04:20 GMT
-  Underskriver kalinkanails@hotmail.com oppga navn ved signering som Jevgenia Guivan
2025-05-28 - 08:15:02 GMT
-  Dokument e-signert av Jevgenia Guivan (kalinkanails@hotmail.com)
Signaturdato: 2025-05-28 - 08:15:04 GMT - Tidskilde: server
-  Avtale fullført.
2025-05-28 - 08:15:04 GMT



Årsregnskap for
KALINKA NAILS AS
811759422
Regnskapsår
01.01.2024 - 31.12.2024



KALINKA NAILS AS
811 759 422

Resultatregnskap

	Note	2024	2023
Driftsinntekter			
Salgsinntekt		4 934 098	5 064 025
Annen driftsinntekt		0	6 675
Sum driftsinntekter		4 934 098	5 070 700
Driftskostnader			
Varekostnad		-331 537	-157 125
Lønnskostnad	1	-3 567 519	-4 238 136
Annen driftskostnad		-863 009	-536 567
Sum driftskostnader		-4 762 065	-4 931 829
Driftsresultat		172 033	138 871
Finansinntekter			
Annen renteinntekt		100	6
Annen finansinntekt		56	0
Sum finansinntekter		156	6
Finanskostnader			
Annen rentekostnad		-7 487	24 561
Annen finanskostnad		-1 083	0
Sum finanskostnader		-8 570	24 561
Netto finans		-8 415	24 567
Resultat før skattekostnad		163 618	163 438
Skattekostnad	2	-30 156	0
Årsresultat		133 462	163 438
Overføringer			
Udekket tap		133 462	163 438
Sum overføringer		133 462	163 438



KALINKA NAILS AS
811 759 422

Balanse

	Note	31.12.2024	31.12.2023
EIENDELER			
Omløpsmidler			
Varer			
Varer		183 950	212 830
Sum varer		183 950	212 830
Fordringer			
Kundefordringer		9 390	8 900
Andre kortsiktige fordringer		22 352	2 772
Sum fordringer		31 742	11 672
Bankinnskudd, kontanter og lignende			
Bankinnskudd, kontanter og lignende		440 975	379 703
Sum bankinnskudd, kontanter og lignende		440 975	379 703
Sum omløpsmidler		656 667	604 205
SUM EIENDELER		656 667	604 205



KALINKA NAILS AS
811 759 422

Balanse

	Note	31.12.2024	31.12.2023
EGENKAPITAL OG GJELD			
Egenkapital			
Innskutt egenkapital			
Aksjekapital	3, 4	30 000	30 000
Sum innskutt egenkapital		30 000	30 000
Opptjent egenkapital			
Annen egenkapital	4	0	181 016
Udekket tap	4	-484 462	-798 940
Sum opptjent egenkapital		-484 462	-617 924
Sum egenkapital	5	-454 462	-587 924
Gjeld			
Annen langsiktig gjeld			
Gjeld til kredittinstitusjoner		0	72 500
Sum annen langsiktig gjeld		0	72 500
Kortsiktig gjeld			
Leverandørgjeld		39 385	-79 070
Betalbar skatt	2, 6	30 156	0
Skyldige offentlige avgifter		410 182	411 072
Annen kortsiktig gjeld		631 406	787 627
Sum kortsiktig gjeld		1 111 129	1 119 629
Sum gjeld		1 111 129	1 192 129
SUM EGENKAPITAL OG GJELD		656 667	604 205

HAUGESUND, 23.05.2025

Jevgenia Guivan
styrets leder / daglig leder



KALINKA NAILS AS
811 759 422

Noter

Regnskapsprinsipper

Årsregnskapet er satt opp i samsvar med regnskapsloven og god regnskapsskikk for små foretak.

Salgsinntekter

Inntektsføring ved salg av varer skjer på leveringstidspunktet. Tjenester inntektsføres etter hvert som de leveres.

Klassifisering og vurdering av balanseposter

Eiendeler som er knyttet til varekretsløpet er klassifisert som omløpsmidler. Fordringer klassifiseres som omløpsmidler hvis de forfaller til betaling innen ett år etter transaksjonsdagen. Tilsvarende klassifiseres gjeld som kortsiktig hvis gjelden forfaller til betaling innen ett år.

Omløpsmidler vurderes til laveste av anskaffelseskost og virkelig verdi. Kortsiktig gjeld balanseføres til nominelt beløp på etableringstidspunktet. Anleggsmidler vurderes til anskaffelseskost. Varige anleggsmidler avskrives etter en fornuftig avskrivningsplan. Anleggsmidlene nedskrives til virkelig verdi ved verdifall som ikke forventes å være forbigående. Langsiktig gjeld med unntak av andre avsetninger balanseføres til nominelt beløp på etableringstidspunktet.

Fordringer

Kundefordringer og andre fordringer er oppført i balansen til pålydende etter fradrag for avsetning til forventet tap. Avsetning til tap gjøres på grunnlag av individuelle vurderinger av de enkelte fordringene.

Varebeholdninger

Lager av innkjøpte varer er verdsatt til laveste verdi av anskaffelseskost etter FIFO- prinsippet og virkelig verdi. Det foretas nedskrivning for påregnelig ukurans.

Forøvrig er følgende regnskapsprinsipper anvendt:

Leieavtaler er ikke balanseført. Fordringer og gjeld i utenlandsk valuta er verdsatt til kursen ved regnskapsårets slutt. Kursgevinster og kursstap i utenlandsk valuta føres som finansinntekt og finanskostnad.

Skatt

Skattekostnaden i resultatregnskapet omfatter både periodens betalbare skatt og endring i utsatt skatt. Utsatt skatt er beregnet med 22% på grunnlag av de midlertidige forskjeller som eksisterer mellom regnskapsmessige og skattemessige verdier, samt skattemessig underskudd til fremføring ved utgangen av regnskapsåret. Skatteøkende og skattereduserende midlertidige forskjeller som reverserer eller kan reversere i samme periode er fastsatt og skattevirkningen er beregnet på nettogrunnlaget.

Selskapet har ikke endret regnskapsprinsipp fra 2023 til 2024.

Antall årsverk

Antall årsverk sysselsatt i regnskapsåret: 5,45

Note 1 - Lønnskostnader

Spesifikasjon av lønnskostnader	2024	2023
Lønn	3 003 125	3 688 052
Arbeidsgiveravgift	469 847	501 547
Pensjonskostnader	0	0
Andre relaterte ytelser	94 548	48 537
Sum	3 567 519	4 238 136



KALINKA NAILS AS
811 759 422

Note 2 - Midlertidige forskjeller - utsatt skatt/skattefordel

Utsatt skatt/utsatt skattefordel i balansen avsettes på grunnlag av forskjeller mellom regnskapsmessige og skattemessige verdier i henhold til norsk regnskapsstandard for skatt.

Midlertidige skatteøkende og skattereduserende forskjeller som kan utlignes er nettoført.

Midlertidige forskjeller knyttet til:	01.01.2024	31.12.2024	Endring
Fremførbart underskudd	-226 942	0	-226 942
Netto forskjeller	-226 942	0	-226 942
Skattereduserende forskjeller som ikke kan utlignes	226 942	0	226 942
Sum midlertidige forskjeller som inngår i grunnlag for utsatt skatt/skattefordel	0	0	0
Utsatt skatt 31.12.2024 basert på 22 %	0	0	0

Note 3 - Aksjekapital

Aksjeklasse	Antall aksjer	Aksjenes pålydende	Bokført verdi
Ordinære	30	1 000	30 000

Aksjonærer	Antall aksjer	Eierandel %	Aksjeklasse
GUIVAN JEVGENIA	30	100,00	Ordinære

Note 4 - Egenkapital

	Aksjekapital	Opptjent egenkapital	Udekket tap	Sum
Egenkapital 31.12.2023	30 000	181 016	-798 940	-587 924
Årsresultat	0	0	133 462	133 462
Andre endringer	0	-181 016	181 016	0
Egenkapital 31.12.2024	30 000	0	-484 462	-454 462

Note 5 - Usikkerhet om fortsatt drift

Det er knyttet usikkerhet til fortsatt drift.

Styret bekrefter at Årsregnskapet er utarbeidet under forutsetning om fortsatt drift. Styret følger likviditetssituasjonen tett og har satt i gang en prosess for å redusere driftskostnadene. Aksjonær vil tilføre nødvendig kapital ved behov for å sikre videre drift av selskapet. For 2024 har selskapet et regnskapsmessig overskudd på kr 364.016,57,- og det viser en god forbedring i forhold til 2023.



KALINKA NAILS AS
811 759 422

Note 6 - Spesifisering av skatt

Skattekostnad	2024	2023
Betalbar skatt på alminnelig inntekt	30 156	0
Skattekostnad	30 156	0
Skattepliktig inntekt		
Resultat før skatt	163 618	163 438
Permanente forskjeller	200 399	55 381
- Anvendelse av fremførbart underskudd	-226 942	-218 820
Skattepliktig inntekt	137 075	0
Betalbar skatt i balansen		
Betalbar skatt på årets resultat	30 156	0
Betalbar skatt i balansen	30 156	0

Lån og sikkerhetsstillelse til ledende personer, eiere med videre

Det er ikke gitt lån eller sikkerhetsstillelse til medlemmer av styrende organer.