



## ÅRSREGNSKAPET FOR REGNSKAPSÅRET 2024 - GENERELL INFORMASJON

### Enheten

Organisasjonsnummer:	980 335 224
Organisasjonsform:	Aksjeselskap
Foretaksnavn:	LYSE ENERGI AS
Forretningsadresse:	Breiflåtveien 18 4017 STAVANGER

### Regnskapsår

Årsregnskapets periode:	01.01.2024 - 31.12.2024
-------------------------	-------------------------

### Konsern

Morselskap i konsern:	Ja
Konsernregnskap lagt ved:	Nei

### Regnskapsregler

Regler for små foretak benyttet:	Nei
Benyttet ved utarbeidelsen av årsregnskapet til selskapet:	Forenklet IFRS

### Årsregnskapet fastsatt av kompetent organ

Bekreftet av representant for selskapet:	Torild Kulleseid Gudbrandsen
Dato for fastsettelse av årsregnskapet:	26.03.2025

### Grunnlag for avgivelse

- År 2024: Årsregnskapet er elektronisk innlevert  
År 2023: Tall er hentet fra elektronisk innlevert årsregnskap fra 2024

*Det er ikke krav til at årsregnskapet m.v. som sendes til Regnskapsregisteret er undertegnet. Kontrollen på at dette er utført ligger hos revisor/enhetens øverste organ. Sikkerheten ivaretas ved at innsender har rolle/rettighet for innsending av årsregnskapet via Altinn, og ved at det bekreftes at årsregnskapet er fastsatt av kompetent organ.*

Brønnøysundregistrene, 15.06.2025



## Resultatregnskap

Beløp i: NOK	Note	2024	2023
<b>RESULTATREGNSKAP</b>			
<b>Inntekter</b>			
Salgsinntekt	2	1 436 290 000	2 342 084 000
Gevinst og tap fastpriskontrakter	3	-26 885 000	-151 471 000
Annen driftsinntekt	2		
<b>Sum inntekter</b>		<b>1 409 405 000</b>	<b>2 190 612 000</b>
<b>Kostnader</b>			
Varekostnad	4	1 267 800 000	2 029 217 000
Lønnskostnad	5, 6	61 478 000	80 157 000
Avskrivninger	7, 8, 9	9 538 000	7 554 000
Nedskrivning av varige driftsmidler og immaterielle eiendeler	7, 8		610 000
Annen driftskostnad	5, 10	72 655 000	100 151 000
<b>Sum kostnader</b>		<b>1 411 472 000</b>	<b>2 217 689 000</b>
<b>Driftsresultat</b>		<b>-2 068 000</b>	<b>-27 077 000</b>
<b>Finansinntekter og finanskostnader</b>			
Annen finansinntekt	11	17 990 000	21 050 000
<b>Sum finansinntekter</b>		<b>17 990 000</b>	<b>21 050 000</b>
Annen finanskostnad	9, 11	55 400 000	61 835 000
<b>Sum finanskostnader</b>		<b>55 400 000</b>	<b>61 835 000</b>
<b>Netto finans</b>		<b>-37 410 000</b>	<b>-40 785 000</b>
<b>Resultat før skattekostnad</b>		<b>-39 478 000</b>	<b>-67 862 000</b>
Skattekostnad	12	-8 839 000	-15 516 000
<b>Årsresultat</b>		<b>-30 639 000</b>	<b>-52 345 000</b>
<b>Årsresultat etter minoritetsinteresser</b>		<b>-30 639 000</b>	<b>-52 345 000</b>
Aktuariell gevinst (tap) på ytelsesplaner	6	5 017 000	-632 000
Sikring av kontantstrømmer	3, 13		
Sum resultatkomponenter for IFRS-foretak		5 017 000	-632 000



## Resultatregnskap

<b>Beløp i: NOK</b>	<b>Note</b>	<b>2024</b>	<b>2023</b>
<b>Totalresultat</b>		<b>-25 622 000</b>	<b>-52 977 000</b>
<b>Overføringer og disponeringer</b>			
Overført fra annen egenkapital		-30 639 000	-52 345 000
<b>Sum overføringer og disponeringer</b>		<b>-30 639 000</b>	<b>-52 345 000</b>



## Balanse

Beløp i: NOK	Note	2024	2023
<b>BALANSE - EIENDELER</b>			
<b>Anleggsmidler</b>			
<b>Immaterielle eiendeler</b>			
Utvikling	7		
Konsesjoner, patenter o.l.	7		
Andre immaterielle eiendeler	7	19 972 000	12 031 000
Utsatt skattefordel	12	6 930 000	16 368 000
Goodwill	7	1 120 000	1 120 000
<b>Sum immaterielle eiendeler</b>		<b>28 022 000</b>	<b>29 519 000</b>
<b>Varige driftsmidler</b>			
Anlegg Energi	8	22 851 000	18 163 000
Bruksretteeiendeler	9		270 000
Maskiner og inventar	8	1 085 000	17 821 000
Anlegg under utførelse	8	893 000	23 442 000
<b>Sum varige driftsmidler</b>		<b>24 828 000</b>	<b>59 696 000</b>
<b>Finansielle anleggsmidler</b>			
Investering i datterselskap	14	32 434 000	30 000
Investeringer i aksjer og andeler		892 000	892 000
Obligasjoner	15		
Derivater	13		
Andre langsiktige fordringer	6, 16	8 121 000	2 376 000
<b>Sum finansielle anleggsmidler</b>		<b>41 447 000</b>	<b>3 298 000</b>
<b>Sum anleggsmidler</b>		<b>94 297 000</b>	<b>92 513 000</b>
<b>Omløpsmidler</b>			
<b>Varer</b>			
<b>Sum varer</b>		<b>1 397 000</b>	<b>1 882 000</b>
<b>Fordringer</b>			
Kundefordringer	16	648 592 000	1 062 528 000
Derivater	13, 15		17 516 000
Andre kortsiktige fordringer	16	67 519 000	183 071 000
Konsernfordringer		123 589 000	76 743 000



### Balanse

Beløp i: NOK	Note	2024	2023
<b>Sum fordringer</b>		<b>839 700 000</b>	<b>1 339 858 000</b>
Andre finansielle instrumenter	15, 17		
<b>Bankinnskudd, kontanter og lignende</b>			
Bankinnskudd, kontanter o.l.	17	351 774 000	415 252 000
<b>Sum bankinnskudd, kontanter og lignende</b>		<b>351 774 000</b>	<b>415 252 000</b>
<b>Sum omløpsmidler</b>		<b>1 192 871 000</b>	<b>1 756 991 000</b>
<b>SUM EIENDELER</b>		<b>1 287 167 000</b>	<b>1 849 504 000</b>

### BALANSE - EGENKAPITAL OG GJELD

#### Egenkapital

##### Innskutt egenkapital

Aksjekapital	18	7 584 000	7 554 000
Overkurs		106 602 000	106 602 000
Annen innskutt egenkapital		87 888 000	62 913 000
<b>Sum innskutt egenkapital</b>		<b>202 073 000</b>	<b>177 069 000</b>

##### Opptjent egenkapital

Annen egenkapital			-35 743 000
<b>Sum opptjent egenkapital</b>			<b>-35 743 000</b>

<b>Sum egenkapital</b>		<b>202 073 000</b>	<b>141 326 000</b>
------------------------	--	--------------------	--------------------

#### Gjeld

##### Langsiktig gjeld

Pensjonsforpliktelser	6	418 000	459 000
Utsatt skatt	12		
<b>Sum avsetninger for forpliktelser</b>		<b>418 000</b>	<b>459 000</b>


##### Annen langsiktig gjeld

Obligasjonslån	15		
Langsiktig konserngjeld	16	300 000 000	307 079 000
Langsiktig leieforpliktelse	9		
Annen langsiktig gjeld	9, 16		
<b>Sum annen langsiktig gjeld</b>		<b>300 000 000</b>	<b>307 079 000</b>



## Balanse

Beløp i: NOK	Note	2024	2023
<b>Sum langsiktig gjeld</b>		<b>300 418 000</b>	<b>307 538 000</b>
<b>Kortsiktig gjeld</b>			
Leverandørgjeld	16	112 448 000	237 674 000
Betalbar skatt	12		
Skyldig offentlige avgifter	19	3 047 000	4 820 000
Derivater	13		
Kortsiktig leieforpliktelse	9		167 000
Annen kortsiktig gjeld	16	669 182 000	1 157 980 000
<b>Sum kortsiktig gjeld</b>		<b>784 676 000</b>	<b>1 400 641 000</b>
<b>Sum gjeld</b>		<b>1 085 094 000</b>	<b>1 708 179 000</b>
<b>SUM EGENKAPITAL OG GJELD</b>		<b>1 287 167 000</b>	<b>1 849 504 000</b>



This file is sealed with a digital signature.  
The seal is a guarantee for the authenticity  
of the document.

Document ID:  
46466B8C64BB4CCC9471CBEC6BF597AA



## Innhold

Nøkkeltall  
Årsberetning  
Resultatregnskap  
Balanse  
Kontantstrømoppstilling  
Egenkapitaloppstilling  
Noter  
Revisjonsberetning



This file is sealed with a digital signature.  
The seal is a guarantee for the authenticity  
of the document.

Document ID:  
46466B8C64BB4CCC9471CBEC6BF597AA



## Nøkkeltall Lyse Energi AS

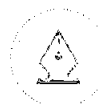
		2024	2023
<b>Drift</b>			
Driftsinntekter	Mill kr.	1 409,4	2 190,6
Driftsresultat	Mill kr.	-2,1	-27,1
Ordinært resultat før skatt	Mill kr.	-39,5	-67,9
Årsresultat	Mill kr.	-30,6	-52,3
<b>Rentabilitet</b>			
Netto driftsmargin	(1) %	-0,1	-1,2
Totalrentabilitet	(2) %	1,0	-0,3
Egenkapitalrentabilitet	(3) %	-17,8	-33,9
Avkastning sysselsatt kapital	(4) %	-0,4	-5,9
<b>Balanse</b>			
Totalkapital	Mill kr.	1 287,2	1 849,5
Egenkapital	Mill kr.	202,1	141,3
Sysselsatt kapital	(5) Mill kr.	502,1	448,4
Egenkapitalandel	(6) %	15,7	7,6
Rentebærende gjeld	(7) Mill kr.	300,0	307,1
<b>Likviditet</b>			
Likviditetsreserve	(8) Mill kr.	-307,0	-293,8
Kontantstrøm fra driften	(9) Mill kr.	252,7	764,8
Investeringer	(10) Mill. kr	3,6	22,2
Årsverk	Antall	54,8	59,0
Energisalg sluttbruker	GWh	1 503,0	1 930,0

### Definisjoner:

(1) Netto driftsmargin	Driftsresultat i % av driftsinntekter
(2) Totalrentabilitet	Driftsresultat + finansinntekter, i % av gjennomsnittlig totalkapital
(3) Egenkapitalrentabilitet	Årsresultat i % av gjennomsnittlig egenkapital
(4) Avkastning sysselsatt kapital	Driftsresultat i % av gjennomsnittlig sysselsatt kapital
(5) Sysselsatt kapital	Egenkapital + rentebærende gjeld
(6) Egenkapitalandel	Samlet egenkapital + evt. ansvarlig eierlån / totalkapital
(7) Rentebærende gjeld	Rentebærende gjeld (gjeldsposter som inngår i kosekonto er ikke inkludert)
(8) Likviditetsreserve	Frie betalingsmidler + utdisponerte trekkreter / rammer
(9) Kontantstrøm fra driften	Netto kontantstrøm fra driften (ref. kontantstrømsoppstilling)
(10) Investeringer	Netto kontantstrøm fra investeringsaktiviteter (ref. kontantstrømsoppstilling)

Lyse Energi AS

Side 3



This file is sealed with a digital signature.  
The seal is a guarantee for the authenticity  
of the document.

Document ID:  
46466B8C64BB4CCC9471CBEC6BF597AA

## Årsberetning 2024

### Lyse Energi AS

#### Selskapets virksomhet

Lyse Energi AS er et heleid datterselskap av Lyse AS. Selskapet har to heleide datterselskap, Lyse Strøm AS og Lyse Energiservice AS. Lyse Energi AS med datterselskap er inkludert i konsernregnskapet til Lyse AS. Selskapets forretningskontor er i Stavanger kommune.

Lyse Energi AS er Lyse-konsernets kraftleverandør i privat- og bedriftsmarkedet og har, sammen med datterselskapet Lyse Strøm AS, eierskap og resultatansvar for strømproduktene i Lyse-konsernet. Majoriteten av kontantstrømmen fra bedriftskunder er overført til selskapets heleide datterselskap Lyse Strøm AS. I tillegg til strømsalg har Lyse Energi AS virksomhet innen hurtiglading i Rogaland/Agder. Investeringer i energimåling i boligselskaper ble i 2024 fisjonert til selskapets heleide datterselskap Lyse Energiservice AS med regnskapsmessig virkning fra 1. januar 2024.

Styret vektlegger at kundene skal oppleve selskapets produkter som trygge og prismessig konkurransedyktige. Ved å tilby konkurransedyktige priser i kombinasjon med nyttige tilleggsprodukter som kundene etterspør, har selskapet som ambisjon å opprettholde en høy markedsandel i regionen og tilrettelegge for videre vekst. Tillitsbyggende adferd, transparens og konkurransedyktig prising er i fokus for å opprettholde kundemasse og lojalitet. Lyse Energi AS jobber stadig målrettet med synliggjøring av selskapet som en langsiktig og troverdig leverandør av strøm og energinære tjenester.

#### Konkurransesituasjon og marked

Både privat- og bedriftsmarkedet for strøm preges av flere tilbydere og sterk konkurranse. Kundekommunikasjon og kundeforhold er preget av et urolig marked. Selskapets kunder har blitt mer bevisste på eget forbruk som en konsekvens av økte strømkostnader. Lyse-appen er et viktig verktøy som gir kundene en bedre oversikt på eget forbruk.

Kraftbransjen generelt har vært kritisert for urydige avtaler og kompliserte produkter. Som et resultat har forbrukermyndighetene innført strengere krav til salg- og markedsføring av strømvavtaler. Lyse Energi AS tilbyr en enkel portefølje av produkter og tjenester innen energi, og arbeider kontinuerlig med å etterleve kravene fra myndighetene gjennom å forenkle strømprodukter- og avtaler for både privat og bedrift.

Lyse Energi er sertifisert for Trygg Strømhandel ved DNV, med formål om kvalitetssikring av kundeprosesser og interne prosesser iht. regelverk for markedsføring og bransjestandarder.

Markedsføring, kundeservice og fakturering utføres av Lyse Marked AS på vegne av Lyse Energi.

#### Resultat og finansielle forhold

Regnskapet er avlagt i henhold til regnskapsloven §3-9 og forskrift om forenklet IFRS (2014) fastsatt av finansdepartementet 3. november 2014.

I 2024 ble årsresultat før skatt på -39,5 millioner, mot -67,9 millioner i 2023. Etter skatt utgjorde årsresultatet -30,6 millioner i 2024, mot -52,3 millioner året før. Det er høyt fokus på økt lønnsomhet i selskapet hvor det i 2024 fremkom en EBIT på -2,1 millioner mot -27,1 millioner året før. I selskapets strategi og plan er det lagt til rette for lønnsom utvikling på tvers av produktporteføljen.

Kontantstrøm fra driften ble 252,7 millioner kroner. Selskapet har ved utgangen av året en samlet egenkapital på 202 millioner kroner.

Driftsaktivitetene ga i 2024 en avkastning på -5,9 % målt ved driftsresultat i forhold til gjennomsnittlig sysselsatt kapital, tilsvarende var avkastningen i 2023 -5,9 %. Avkastning på egenkapitalen ble -33,9 % mot -33,9 % året før.

I henhold til RL§ 3-3 bekrefter styret at forutsetningen om fortsatt drift er til stede og at fortsatt drift er lagt til grunn ved avleggelse av regnskapet. Lyse Energi AS har en egenkapitalandel på 23,3 %, i tillegg er 50 % av

Lyse Energi AS

Side 4



This file is sealed with a digital signature.  
The seal is a guarantee for the authenticity  
of the document.

Document ID:  
46466B8C64B4C4CC9471CBEC6BF597AA



totalkapitalen er konserntern gjeld. Selskapet er også finansielt solid, hvor eventuelt kapitalbehov reguleres av Lyse-konsernet som har en betydelig likviditetsbuffer i kontanter og ubenyttede trekkfasiliteter.

## Risiko

### Finansiell risiko

Lyse Energi AS er hovedsakelig eksponert for prisendringer i det fysiske og finansielle kraftmarkedet, prisendring av opprinnelsesgarantier, samt usikkerhet knyttet til valutakurser.

Selskapet har vært eksponert for risiko relatert til fastpriskontrakter til privatkunder inngått høsten 2021 og starten av 2022. Størstedelen av kontraktene utløp ved utgangen av 2024 som reduserer fremtidig risiko. Det er et begrenset antall kunder igjen på nevnte kontrakter og disse løper ut 2025 hvorpå produktet opphører med umiddelbar effekt. Selskapet benytter finansielle kraftderivater notert på kraftbørsen Nasdaq OMX for å håndtere risikoen knyttet til kraftprisutviklingen. Det er ikke tilstrekkelig likvid finansielt marked for å håndtere risiko relatert til områdepriser (EPAD), slik at dette håndteres gjennom risikopåslag.

Selskapet er eksponert mot rentenivå gjennom utestående kundefordringer hvor kredittid

### Kreditrisiko

Styret anser kredittrisikoen knyttet til selskapets sluttbrukeromsetning som akseptabel. Nesten all finansiell handel blir cleared via GCM medlemskapet til Sparebank 1 Midt-Norge mot Nasdaq Clearing, og kredittrisikoen er derfor tilnærmet eliminert. Sparebank 1 Midt-Norge/Nasdaq Clearing er da juridisk motpart og skal garantere for oppgjør.

### Likviditetsrisiko

Styret vurderer likviditeten som god og gjennom deltakelse i konsernkontoordningen til Lyse-konsernet har selskapet tilgang til betydelige langsiktige trekkrettigheter.

### Operasjonell risiko

Operasjonell risiko håndteres i hovedsak ved hjelp av prosedyrer, beredskapsplaner og forsikringsdekninger. Det er etablert et kvalitetssystem for registrering av uønskede hendelser og skader. Dette følges opp fortløpende. Annen risiko er primært knyttet til generelle rammebetingelser og politiske beslutninger.

## Ytre miljø

Lyse Energi AS sin virksomhet påvirker ikke i særlig grad det ytre miljø.

## Organisasjon, helse, miljø og sikkerhet

I 2024 hadde selskapet 55 årsverk, hvorav 5 årsverk jobber for andre Lyse-selskap, mot 59 årsverk i 2023.

Arbeidsmiljøet anses som godt. Det ble gjennomført arbeidsmiljøundersøkelse i løpet av året med tilfredsstillende resultater.

Samlet sykefravær for 2024 var på 1,9 %, inkludert langtidssykemeldte. Sammenlignet var sykefraværet i 2023 på 2,2 %.

Det har ikke vært personskader i 2024 for egne ansatte. Målsetningen i Lyse Energi og hos underleverandører er ingen personskader. Det er etablert prosesser i selskapet og hos underleverandører for å håndtere eventuelle hendelser.

I Lyse Energi AS er 58 % prosent av de ansatte kvinner. I styret er 2 av 6 medlemmer kvinner, og i selskapets ledelse var kvinneandelen i 2024 50 %. Kvinner og menn har like muligheter for å kvalifisere seg til alle type oppgaver, og avansementsmulighetene er de samme. Lønn reflekterer den enkeltes ansvarsområde og kvalifikasjoner. I 2024 er lønnsratio blant ledere 1,02 og lønnsratio blant alle medarbeidere 1,04, målt i gjennomsnittlig lønn for kvinner i forhold til gjennomsnittlig lønn for menn. Selskapet har ingen ansatte som jobber ufrivillig deltid. Selskapet benytter Lyse-konsernets sentrale HR funksjon og følger konsernets retningslinjer for å påse at diskriminering ikke forekommer.

Lyse Energi AS er underlagt åpenhetsloven som trådte i kraft 1. juli 2022. Loven skal fremme virksomheters respekt for grunnleggende menneskerettigheter og anstendige arbeidsforhold, og sikre allmenheten tilgang til

Lyse Energi AS

Side 5



This file is sealed with a digital signature.  
The seal is a guarantee for the authenticity  
of the document.

Document ID:  
46466B8C64B4CC9471CBEC6BF597AA



informasjon. Det er utført aktsomhetsvurderinger som dekker selskapet sine aktiviteter og leverandørkjede. Redegjørelsen etter åpenhetsloven vil bli offentliggjort på Menneskerettigheter og arbeidsforhold - Lyse Konsern innen 30.06 i år. Redegjørelse for 2023 er tilgjengelig på denne siden inntil ny redegjørelse er publisert.

## Forhold knyttet til eierskap og virksomhetsstyring

Lyse Energi AS er et heleid datterselskap av Lyse AS og etterlever Lyse-konsernets vedtatte retningslinjer for eierledelse og selskapsstyring. Selskapets vedtekter inneholder bestemmelser om styrets godkjenning ved overdragelse av aksjer. Styret er opptatt av å styrke og forbedre styringsmekanismene, herunder måling og rapportering. Styreinstruks, instruks for administrerende direktør og fullmaktstrukturen i selskapet revideres årlig.

Det er tegnet styre- og ledelsesansvarsforsikring. Denne gjelder for styremedlemmer og daglig leder og dekker erstatningsansvar for skade på tredjemanns person, ting eller formueskade.

## Fremtidig utvikling

Konkurranse, regulatoriske krav, lave marginer og nye kundebehov medfører høyere krav til innovasjonsevne, kompetanseutvikling og kontinuerlig forbedring.

Vedvarende volatilitet i energipriser medfører endringer i bransje, politiske rammebetingelser og brukeradferd, og gir behov for bedre skjerming av husholdninger og bedrifter fra volatilitet i spotprismarkedet. Lyse-konsernet og Lyse Energi AS kan ta en viktig rolle i dette bildet, blant annet basert på at konsernet har sterke posisjoner innen både kraftproduksjon og sluttkundeaktivitet.

Virksomhet for strømsalg er godt etablert over tid, men det er behov for videre investering i digitalisering og automatisering for håndtering av privatkunder, for å oppnå tilstrekkelig lønnsomhet over tid.

Resultatutviklingen på lengre sikt vil avhenge av hvor godt selskapet lykkes med både effektivisering, prioritering og vekst. Utviklingsområder er forankret i Lyse-konsernets strategi.

## Resultatdisponering (beløp vises i tusen kroner)

Årets resultat for 2024 på -30 639 TNOK foreslås disponert slik:

Overføring fra annen egenkapital	-30 639 TNOK
Sum disponert	-30 639 TNOK

Stavanger, 07.03.2025  
Styret i Lyse Energi AS

Leiv Ingve Ørke  
Styreleder

Søren Harding Jensen  
Styremedlem

Jens Arne Steinsbø  
Styremedlem

Astrid Rebekka Norheim  
Styremedlem

Rosalie Francine Petronella  
Poen  
Styremedlem

Simen Eriksen Waksvik  
Styremedlem

Solveig Gjerde Hjelle  
Daglig leder

Lyse Energi AS

Side 6



This file is sealed with a digital signature.  
The seal is a guarantee for the authenticity  
of the document.

Document ID:  
46466B8C64BB4CCC9471CBEC6BF597AA



## Resultatregnskap

### Lyse Energi AS

Tall i hele tusen	Note	2024	2023
<b>Driftsinntekter og driftskostnader</b>			
<b>Driftsinntekter</b>			
Salgsinntekt	2	1 436 290	2 342 084
Gevinst og tap fastpriskontrakter	3	-26 885	-151 471
<b>Sum driftsinntekter</b>		<b>1 409 405</b>	<b>2 190 612</b>
<b>Driftskostnader</b>			
Varekostnad	4	1 267 800	2 029 217
Lønnskostnad	5, 6	61 478	80 157
Avskrivninger	7, 8, 9	9 538	7 554
Nedskrivninger	7, 8	0	610
Annen driftskostnad	5, 10	72 655	100 151
<b>Sum driftskostnader</b>		<b>1 411 472</b>	<b>2 217 689</b>
<b>Driftsresultat</b>		<b>-2 068</b>	<b>-27 077</b>
<b>Finansinntekter og finanskostnader</b>			
Annen finansinntekt	11	17 990	21 050
Annen finanskostnad	9, 11	55 400	61 835
<b>Resultat av finansposter</b>		<b>-37 410</b>	<b>-40 785</b>
<b>Resultat før skatt</b>		<b>-39 478</b>	<b>-67 862</b>
Skattekostnad	12	-8 839	-15 516
<b>Årsresultat</b>		<b>-30 639</b>	<b>-52 345</b>
<b>Overføringer</b>			
Overført fra annen egenkapital		-30 639	-52 345
<b>Sum overføringer</b>		<b>-30 639</b>	<b>-52 345</b>
<b>Utvidet resultatregnskap</b>			
<b>Poster som ikke vil bli omklassifisert til resultat</b>			
Aktuariell gevinst (tap) på ytelsesplaner	6	5 017	-632
<b>Årets utvidede resultat</b>		<b>5 017</b>	<b>-632</b>
<b>Totalresultat</b>		<b>-25 622</b>	<b>-52 977</b>

Lyse Energi AS

Side 7



This file is sealed with a digital signature.  
The seal is a guarantee for the authenticity  
of the document.

Document ID:  
46466B8C64BB4CCC9471CBEC6BF597AA



## Balanse Lyse Energi AS

Eiendeler	Note	2024	2023
<b>Anleggsmidler</b>			
<b>Immaterielle eiendeler</b>			
Andre immaterielle eiendeler	7	19 972	12 031
Utsatt skattefordel	12	6 930	16 368
Goodwill	7	1 120	1 120
<b>Sum immaterielle eiendeler</b>		<b>28 022</b>	<b>29 519</b>
<b>Varige driftsmidler</b>			
Anlegg Energi	8	22 851	18 163
Maskiner og inventar	8	1 085	17 821
Anlegg under utførelse	8	893	23 442
Bruksretteieendeler	9	0	270
<b>Sum varige driftsmidler</b>		<b>24 828</b>	<b>59 696</b>
<b>Finansielle anleggsmidler</b>			
Investeringer i datterselskap	14	32 434	30
Investeringer i aksjer og andeler		892	892
Andre langsiktige fordringer	6, 16	8 121	2 376
<b>Sum finansielle anleggsmidler</b>		<b>41 447</b>	<b>3 298</b>
<b>Sum anleggsmidler</b>		<b>94 297</b>	<b>92 513</b>
<b>Omløpsmidler</b>			
Lager av varer og annen beholdning		1 397	1 882
<b>Fordringer</b>			
Kundefordringer	16	648 592	1 062 528
Derivater	13, 15	0	17 516
Andre kortsiktige fordringer	16	67 519	183 071
Tilgode konsernbidrag		123 589	76 743
<b>Sum fordringer</b>		<b>839 700</b>	<b>1 339 858</b>
Bankinnskudd, kontanter o.l.	17	351 774	415 252
<b>Sum omløpsmidler</b>		<b>1 192 871</b>	<b>1 756 991</b>
<b>Sum eiendeler</b>		<b>1 287 167</b>	<b>1 849 504</b>

Lyse Energi AS

Side 8



This file is sealed with a digital signature.  
The seal is a guarantee for the authenticity  
of the document.

Document ID:  
46466B8C64BB4C0C9471CBEC6BF597AA

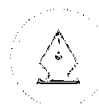


## Balanse Lyse Energi AS

Tall i hele tusen	Note	2024	2023
<b>Egenkapital og gjeld</b>			
<b>Egenkapital</b>			
<b>Innskutt egenkapital</b>			
Aksjekapital	18	7 584	7 554
Overkurs		106 602	106 602
Annen innskutt egenkapital		87 888	62 913
<b>Sum innskutt egenkapital</b>		<b>202 073</b>	<b>177 069</b>
<b>Opptjent egenkapital</b>			
Annen egenkapital		0	-35 743
<b>Sum opptjent egenkapital</b>		<b>0</b>	<b>-35 743</b>
<b>Sum egenkapital</b>		<b>202 073</b>	<b>141 326</b>
<b>Gjeld</b>			
<b>Avsetning for forpliktelser</b>			
Pensjonsforpliktelser	6	418	459
<b>Sum avsetning for forpliktelser</b>		<b>418</b>	<b>459</b>
<b>Annen langsiktig gjeld</b>			
Langsiktig rentebærende gjeld	16	300 000	307 079
<b>Sum annen langsiktig gjeld</b>		<b>300 000</b>	<b>307 079</b>
<b>Kortsiktig gjeld</b>			
Leverandørgjeld	16	112 448	237 674
Skyldig offentlige avgifter	19	3 047	4 820
Kortsiktig leieforpliktelse	9	0	167
Annen kortsiktig gjeld	16	669 182	1 157 980
<b>Sum kortsiktig gjeld</b>		<b>784 676</b>	<b>1 400 641</b>
<b>Sum gjeld</b>		<b>1 085 094</b>	<b>1 708 179</b>
<b>Sum egenkapital og gjeld</b>		<b>1 287 167</b>	<b>1 849 504</b>

Lyse Energi AS

Side 9



This file is sealed with a digital signature.  
The seal is a guarantee for the authenticity  
of the document.

Document ID:  
46466B8C64BB4CCC9471CBEC6BF597AA



**Balanse**  
Lyse Energi AS

Stavanger, 07.03.2025  
Styret i Lyse Energi AS

\_\_\_\_\_  
Leiv Ingve Ørke  
Styreleder

\_\_\_\_\_  
Søren Harding Jensen  
Styremedlem

\_\_\_\_\_  
Jens Arne Steinsbø  
Styremedlem

\_\_\_\_\_  
Astrid Rebekka Norheim  
Styremedlem

\_\_\_\_\_  
Rosalie Francine Petronella Poen  
Styremedlem

\_\_\_\_\_  
Simen Eriksen Waksvik  
Styremedlem

\_\_\_\_\_  
Solveig Gjerde Hjelle  
Daglig leder

Lyse Energi AS

Side 10



This file is sealed with a digital signature.  
The seal is a guarantee for the authenticity  
of the document.

Document ID:  
46466B8C64BB4CCC9471CBEC6BF597AA



## Kontantstrømoppstilling

### Lyse Energi AS

Tall i hele tusen	2024	2023
<b>Kontantstrømmer fra operasjonelle aktiviteter</b>		
Resultat før skattekostnad	-39 478	-67 862
Ordinære avskrivninger og nedskrivninger	9 538	8 164
Gevinst/tap ved salg av driftsmidler	0	0
Pensjonskostnad uten kontanteffekt	-41	-490
Endring i varelager	485	3 936
Endring i kundefordringer og andre kortsiktige fordringer	529 488	379 588
Herav endring i konsernkonto*	356 752	588 828
Endring i leverandørgjeld og annen kortsiktig gjeld	-615 797	-82 223
Endring i andre tidsavgrensningsposter	11 715	-65 096
<b>Netto kontantstrømmer fra operasjonelle aktiviteter</b>	<b>252 662</b>	<b>764 845</b>
Betalte skatter	0	0
<b>Netto kontantstrøm fra driften</b>	<b>252 662</b>	<b>764 845</b>
<b>Kontantstrømmer fra investeringsaktiviteter</b>		
Innbetalinger ved salg av varige driftsmidler	3 635	32 008
Utbetalinger ved kjøp av varige driftsmidler	-12 741	-22 186
Utbetaling ved kjøp av datterselskap	14 975	0
<b>Netto kontantstrøm fra investeringsaktiviteter</b>	<b>-24 081</b>	<b>9 822</b>
<b>Kontantstrømmer fra finansieringsaktiviteter</b>		
Avgang ved fisjon	-12 050	-33 498
Endring konsernkonto*	-356 752	-588 828
Innbetalinger av konsernbidrag	76 743	0
Utbetalinger av konsernbidrag	0	-100 000
<b>Netto kontantstrøm fra finansieringsaktiviteter</b>	<b>-292 059</b>	<b>-722 326</b>
Netto endring i kontanter og kontantekvivalenter	-63 477	52 341
Beholdning av kontanter og kontantekvivalenter 1. januar	415 252	362 911
<b>Beholdning av kontanter og kontantekvivalenter 31. desember</b>	<b>351 774</b>	<b>415 252</b>

\* Mellomværender med Lyse AS innenfor konsernkontoordningen presenteres brutto.  
Se banknoten for utfyllende informasjon.



This file is sealed with a digital signature.  
The seal is a guarantee for the authenticity  
of the document.

Document ID:  
46466B8C64BB4C9471CBEC6BF597AA

**Egenkapitaloppstilling**

## Lyse Energi AS

**Endringer i selskapets egenkapital 2023**

Tall i hele tusen	Aksje- kapital	Overkurs	Annen innskutt egenkapital	Annen egenkapital ikke resultatført	Annen egenkapital	Sum egenkapital
<b>Egenkapital 01.01.2023</b>	<b>10 010</b>	<b>106 602</b>	<b>22 260</b>	<b>5 880</b>	<b>22 990</b>	<b>167 742</b>
Årsresultat					-52 345	-52 345
<b>Utvidet resultat</b>						
Pensjonseffekter	0	0	0	-632	0	-632
<b>Årets totalresultat</b>	<b>0</b>	<b>0</b>	<b>0</b>	<b>-632</b>	<b>-52 345</b>	<b>-52 977</b>
Avgang ved fisjon	-2 456	0	-19 207	0	-11 835	-33 498
Mottatt konsernbidrag	0	0	59 860	0	0	59 860
Andre endringer mot EK	0	0	0	0	199	199
<b>Egenkapital 31.12.2023</b>	<b>7 554</b>	<b>106 602</b>	<b>62 913</b>	<b>5 248</b>	<b>-40 991</b>	<b>141 326</b>

**Endringer i selskapets egenkapital 2024**

Tall i hele tusen	Aksje- kapital	Overkurs	Annen innskutt egenkapital	Annen egenkapital ikke resultatført	Annen egenkapital	Sum egenkapital
<b>Egenkapital 01.01.2024</b>	<b>7 554</b>	<b>106 602</b>	<b>62 913</b>	<b>5 248</b>	<b>-40 991</b>	<b>141 326</b>
Årsresultat					-30 639	-30 639
<b>Utvidet resultat</b>						
Pensjonseffekter	0	0	0	5 017	0	5 017
<b>Årets totalresultat</b>	<b>0</b>	<b>0</b>	<b>0</b>	<b>5 017</b>	<b>-30 639</b>	<b>-25 622</b>
Pensjonseffekter	0	0	0	0	-4	-4
Avgang ved fisjon tidligere år	0	0	0	0	6 847	6 847
Avgang ved fisjon	0	0	0	0	5 360	5 360
Kapitalnedsettelse ifm fisjon	-2 574	0	-13 943	0	0	-16 517
Kapitalforhøyelse ifm fisjon	2 604	0	13 937	0	0	16 542
Mottatt konsernbidrag	0	0	96 400	0	0	96 400
Korreksjon tidligere års feil	0	0	0	0	-22 257	-22 257
Andre endringer mot egenkapital	0	0	-71 416	0	71 416	0
<b>Egenkapital 31.12.2024</b>	<b>7 584</b>	<b>106 602</b>	<b>87 892</b>	<b>10 265</b>	<b>-10 265</b>	<b>202 073</b>



This file is sealed with a digital signature.  
The seal is a guarantee for the authenticity  
of the document.

Document ID:  
46466B8C64BB4C9471CBEC6BF597AA



## Note 1 - Regnskapsprinsipper

Lyse Energi AS er et heleid datterselskap av Lyse AS, og har sitt hovedkontor i Stavanger kommune. Det ble i 2024 foretatt en fisjon med regnskapsmessig virkning fra 01.01.24, hvor den utfisjonerte virksomheten inngår i Lyse Energiservice AS. Beløp vises i tusen kroner hvis ikke annet er oppgitt.

### Grunnlag for utarbeidelse av årsregnskapet

Årsregnskapet er avlagt i henhold til regnskapsloven § 3-9 og forskrift om forenklet IFRS (2022) fastsatt av Finansdepartementet 7. februar 2022. Dette innebærer i hovedsak at måling og innregning følger internasjonale regnskapsstandarder (IFRS) og presentasjon og noteopplysninger er i henhold til norsk regnskapslov og god regnskapsskikk.

Selskapet har fraveket IFRS IAS 10 nr 12 og 13 slik at konsernbidrag regnskapsføres i samsvar med regnskapslovens bestemmelser. For øvrig er innregning og vurderingsreglene iht. IFRS.

### Estimater og forutsetninger

Ledelsen har brukt estimater og forutsetninger som har påvirket eiendeler, gjeld, inntekter, kostnader samt usikre eiendeler og forpliktelser på balansedagen under utarbeidelsen av årsregnskapet. Dette gjelder særlig avskrivning på varige driftsmidler, verdifall på goodwill, vurderinger i tilknytning til oppkjøp og pensjonsforpliktelser. Fremtidige hendelser kan medføre at estimatene endrer seg. Estimater og de underliggende forutsetningene vurderes løpende, og er basert på beste skjønn og historisk erfaring. Endringer i regnskapsmessige estimater innregnes i den perioden endringene oppstår. Hvis endringene også gjelder fremtidige perioder fordeles effekten over innværende og fremtidige perioder.

### Vurderinger

Ved utarbeidelse av årsregnskapet har ledelsen gjort enkelte vesentlige vurderinger basert på kritisk skjønn knyttet til anvendelse av regnskapsprinsippene.

Estimater og skjønnsmessige vurderinger evalueres løpende og baseres blant annet på historisk erfaring samt forventninger om fremtidige hendelser. Anvendte regnskapsestimater kan som følge av dette avvike fra det endelige utfallet, og dermed medføre en vesentlig korreksjon av bokførte verdier det kommende året. Fremtidige endringer i forutsetningene blir reflektert i regnskapet når de oppstår. Estimater og forutsetninger som anvendes for vesentlige balanseførte eiendels- og gjeldsposter omtales nedenfor.

### Viktige regnskapsestimater

#### Varige driftsmidler, brukstid

Varige driftsmidler avskrives over forventet brukstid. Dette danner grunnlag for årlige avskrivninger i resultatregnskapet. Forventet brukstid estimeres på bakgrunn av erfaring, historikk samt skjønnsmessige vurderinger knyttet til fremtidig bruk. Det gjennomføres endring i avskrivningsplanene dersom det oppstår endringer i disse estimatene.

#### Estimering av verdifall på anleggsmidler

Det gjennomføres nedskrivningstester når indikatorer på mulige verdifall foreligger. Slike indikatorer kan være endringer i markedspriser, avtalestrukturer, negative hendelser eller andre driftsforhold. Det gjennomføres nedskrivninger såfremt bokført verdi overstiger gjenvinnbart beløp. Gjenvinnbart beløp fra kontantgenererende enheter er det høyeste av netto salgsverdi og bruksverdi. Ved beregning av gjenvinnbart beløp gjøres en rekke estimater vedrørende fremtidige kontantstrømmer.





## Pensjonsforpliktelser

Det brukes skjønn og estimater på en rekke parametre ved beregning av pensjonsforpliktelse. Ytelsespensjon beregnes ut fra et sett valgte økonomiske og actuarielle forutsetninger. Endring i parametre som diskonteringsrente, fremtidig lønnsregulering etc. vil kunne gi til dels store utslag i beregnet pensjonsforpliktelse og pensjonsmidler.

## Skjønnsmessige vurderinger

### Vurdering påkostning / vedlikehold

Vedlikeholds- og påkostningsutgifter som genererer fremtidige økonomiske fordeler balanseføres så lenge kriteriene for balanseføring er oppfylt. Det foretas skjønnsmessige vurderinger i forhold til om utgiften er påkostning (aktivering) eller vedlikehold (kostnadsføring). Sentrale momenter i vurderingen er om utgiftene vil ha fremtidige økonomiske fordeler og kan måles pålitelig. Løpende vedlikehold kostnadsføres.

## Øvrige regnskapsprinsipper

### Valuta

Transaksjoner i utenlandsk valuta omregnes til kursen på transaksjonstidspunktet. Pengeposter i utenlandsk valuta omregnes til norske kroner ved å benytte balansedagens kurs. Ikke-pengeposter som måles til historisk kurs uttrykt i utenlandsk valuta, omregnes til norske kroner ved å benytte valutakursen på transaksjonstidspunktet. Valutakursendringer knyttet til pengeposter resultatføres løpende i regnskapsperioden under andre finansposter.

### Driftsinntekter fra kontrakter med kunder

Driftsinntekter fra kontrakter med kunder innregnes når kontrollen over en vare eller tjeneste er overført til kunden og i henhold til det beløp som reflekterer hva selskapet forventer å motta for varen eller tjenesten.

Inntekter ved salg av varer og tjenester vurderes til virkelig verdi av vederlaget, netto etter fradrag for merverdiavgift, returer, rabatter og avslag. Salg resultatføres når inntekten kan måles pålitelig, det er sannsynlig at de økonomiske fordelene knyttet til transaksjonen vil tilflyte selskapet og spesielle kriterier knyttet til formene for salg er oppfylt. Salg vurderes ikke å kunne måles pålitelig før alle betingelser knyttet til salget er innfridd. Lyse Energi AS baserer estimatene for regnskapsføring på historikk, vurdering av type kunde og transaksjon samt eventuelle spesielle forhold knyttet til den enkelte transaksjon.

### Kostnader

Kostnader regnskapsføres som hovedregel i samme periode som tilhørende inntekt. I de tilfeller det ikke er en klar sammenheng mellom utgifter og inntekter fastsettes fordelingen etter skjønnsmessige kriterier. Øvrige unntak fra sammenstillingsprinsippet er angitt der det er aktuelt.

### Skatt

Skattekostnad består av betalbar skatt og endring i utsatt skatt. Forpliktelser og eiendeler ved utsatt skatt er beregnet på grunnlag av de midlertidige forskjeller som eksisterer mellom regnskapsmessige og skattemessige verdier, samt skattemessig underskudd til fremføring ved utgangen av regnskapsåret, med unntak av førstegangsinnregning av goodwill.

En eiendel ved utsatt skatt er regnskapsført når det er sannsynlig at selskapet vil ha tilstrekkelige skattemessige overskudd i senere perioder til å nyttiggjøre skattefordelen. Selskapet regnskapsfører tidligere ikke regnskapsført eiendel ved utsatt skatt i den grad det har blitt sannsynlig at selskapet kan benytte seg av den utsatte skattefordelen. Likeledes vil selskapet redusere eiendel ved utsatt skatt i den grad selskapet ikke lenger anser det som sannsynlig at det kan nyttiggjøre seg av den utsatte skattefordelen.

Lyse Energi AS

Side 14



This file is sealed with a digital signature.  
The seal is a guarantee for the authenticity  
of the document.

Document ID:  
46466B8C64B4C4CC9471CBEC6BF597AA



Forpliktelse og eiendeler ved utsatt skatt er målt basert på forventet fremtidig skattesats til selskapet hvor det har oppstått midlertidige forskjeller.

Forpliktelse og eiendeler ved utsatt skatt måles til nominell verdi og er klassifisert som langsiktig forpliktelse (anleggsmiddel) i balansen. Betalbar skatt og eiendeler eller forpliktelser ved utsatt skatt er regnskapsført direkte mot egenkapitalen i den grad skattepostene relaterer seg til poster ført direkte mot egenkapitalen. Utsatt skatt og utsatt skattefordel er presentert netto i balansen.

#### Klassifisering av balanseposter

Eiendeler klassifiseres som omløpsmiddel når selskapet forventer å realisere eiendelen, eller har til hensikt å selge eller forbruke den i selskapets ordinære driftssyklus. Videre er eiendeler som primært holdes for omsetning eller som forventes realisert innen tolv måneder etter rapporteringsperioden også å anse som omløpsmidler. Tilsvarende gjelder også eiendeler i form av kontanter eller kontantekvivalenter, med mindre disse er underlagt begrensninger som gjør at den ikke kan veksles eller benyttes til å gjøre opp en forpliktelse i minst tolv måneder etter rapporteringsperioden. Alle andre eiendeler klassifiseres som anleggsmidler.

Forpliktelser klassifiseres som kortsiktig når de forventes å bli gjort opp i selskapets ordinære driftssyklus, når de primært holdes for omsetning, eller dersom forpliktelsen forfaller til oppgjør innen tolv måneder etter rapporteringsperioden, eller foretaket ikke har en ubetinget rett til å utsette oppgjøret av forpliktelsen i minst tolv måneder etter rapporteringsperioden. Alle andre forpliktelser klassifiseres som langsiktige.

#### Varige driftsmidler og immaterielle eiendeler

Varige driftsmidler og immaterielle eiendeler regnskapsføres til anskaffelseskost eller tilvirkningskost, med fradrag for avskrivninger. Anskaffelseskost inkluderer kostnader direkte knyttet til anskaffelsen av driftsmiddelet. Tilvirkningskost inkluderer direkte og indirekte kostnader som henføres driftsmiddelet. Låneutgifter som påløper under tilvirkning av varige driftsmidler balanseføres frem til eiendelen er klar til tiltenkt bruk.

Vedlikeholds- og påkostningsutgifter som genererer fremtidige økonomiske fordeler balanseføres så lenge kriteriene for balanseføring er oppfylt. Det foretas skjønnsmessige vurderinger i forhold til om utgiften er påkostning (aktivering) eller vedlikehold (kostnadsføring). Sentrale momenter i vurderingen er om utgiftene vil ha fremtidige økonomiske fordeler og kan måles pålitelig. Løpende vedlikehold kostnadsføres.

Utgifter til forskning kostnadsføres når de påløper. Utgifter til utvikling balanseføres i den grad det kan identifiseres en fremtidig økonomisk fordel knyttet til utviklingen av en identifiserbar immateriell eiendel. Andre utviklingskostnader resultatføres når de påløper. Utviklingskostnader som tidligere er kostnadsført blir ikke balanseført i senere perioder.

Balanseførte utviklingskostnader avskrives lineært fra tidspunktet for kommersialisering over den periode det er forventet å gi økonomiske fordeler. Balanseførte utviklingskostnader testes for verdifall når det foreligger nedskrivningsindikatorer.

Tomter avskrives ikke. Andre driftsmidler avskrives lineært slik at anleggsmidlenes anskaffelseskost avskrives til restverdi over forventet utnyttbar levetid:

Inventar, utstyr og lignende	5 – 15 år
IKT-utstyr, programvare mv.	3 – 5 år

Driftsmidlenes utnyttbare levetid, samt restverdi, vurderes på hver balansedag og endres hvis nødvendig. Når balanseført verdi på et driftsmiddel er høyere enn estimert gjenvinnbart beløp, skrives verdien ned til gjenvinnbart beløp.

Gevinst og tap ved avgang driftsmidler resultatføres og utgjør forskjellen mellom salgspris og balanseført verdi.





## Goodwill

Goodwill er forskjellen mellom anskaffelseskost ved kjøp av virksomhet og virkelig verdi av selskapets andel av netto identifiserbare eiendeler i virksomheten på oppkjøpstidspunktet. Goodwill avskrives ikke, men testes for nedskrivning dersom det er indikasjoner for verdifall, men minst årlig, enten individuelt eller som en del av en kontantstrømgenererende enhet.

## Varebeholdning

Varelager måles til det laveste av anskaffelseskost og netto realisasjonsverdi. Netto realisasjonsverdi er estimert salgspris ved ordinær drift fratrukket salgsomkostninger. Anskaffelseskost tilordnes ved bruk av FIFO metoden og inkluderer utgifter påløpt ved anskaffelse av varene og kostnader for å bringe varene til nåværende tilstand og plassering. Egentilvirkede ferdigvarer og varer under tilvirkning er vurdert til full tilvirkningskost. Det foretas nedskrivning for påregnelig ukurans.

## Kundefordringer og andre fordringer

Kundefordringer og andre fordringer er oppført i balansen til pålydende etter fradrag for avsetning til forventet tap. Avsetning til tap gjøres på grunnlag av individuelle vurderinger av de enkelte fordringene.

## Pensjoner

Selskapet har både ytelsesplaner og innskuddsplaner.

### Ytelsesplan

En ytelsesplan er en pensjonsordning som definerer en pensjonsutbetaling som en ansatt vil motta ved pensjonering, og som er finansiert gjennom innbetalinger til forsikringselskaper eller pensjonskasser. Pensjonsutbetalingen er normalt avhengig av en eller flere faktorer slik som alder, antall år i selskapet og lønn. Den balanseførte forpliktelsen knyttet til ytelsesplaner er nåverdien av forpliktelsen på balansedatoen med fradrag for virkelig verdi av pensjonsmidlene. Pensjonsforpliktelsen beregnes årlig av en aktuar ved bruk av en lineær opptjeningsmetode. Nåverdien av de definerte ytelsene bestemmes ved å diskontere estimerte framtidige utbetalinger med en diskonteringsrente med utgangspunkt i renten på høykvalitets bedriftsobligasjoner utstedt i den valuta som forpliktelsen skal utbetales og med tilnærmet lik løpetid som utbetalingshorisonten av forpliktelsen.

Gevinst og tap som oppstår ved rekalkulering av forpliktelsen som følge av erfaringsavvik og endringer i aktuarmessige forutsetninger føres mot egenkapitalen via utvidet resultat i perioden de oppstår. Virkningen av endringer i ordningens ytelser resultatføres umiddelbart. Periodens pensjonskostnad og netto rentekostnad føres henholdsvis på personalkostnader og finanskostnader. Fellesordningen er en flerforetaksordning, dvs. at den forsikringstekniske risiko er fordelt mellom alle bedrifter som deltar i ordningen. De økonomiske og aktuarmessige forutsetninger som ligger til grunn for beregning av netto pensjonsforpliktelse baseres derfor på forutsetninger som er representative for hele fellesskapet. Lyse Energi AS er i et fellesskap med andre bedrifter som har lukkede ordninger. Ordningen regnskapsføres som ytelsesplan.

### AFP-ordning i offentlig sektor

Ansatte som har ytelsesbasert pensjonsordning omfattes av offentlig AFP-ordning. Nåverdien av pensjonsforpliktelsen er vurdert etter beste estimat sammen med den ytelsesbasert ordningen og med de samme forutsetningene.

### Innskuddsplan

En innskuddsplan er en pensjonsordning hvor selskapet betaler faste bidrag til en separat juridisk enhet. Selskapet har ingen juridisk eller annen forpliktelse til å betale ytterligere bidrag i tilfelle enheten ikke har nok midler til å betale alle ansatte ytelser knyttet til opptjening i inneværende og tidligere perioder. Ved innskuddsplaner betaler selskapet innskudd til offentlig eller privat administrerte forsikringsplaner for pensjon på obligatorisk, avtalemessig eller frivillig basis. Selskapet har ingen ytterligere betalingsforpliktelser etter at innskuddene er blitt betalt. Innskuddene regnskapsføres som lønnskostnad når de pådras. Forskuddsbetalte innskudd bokføres som en eiendel i den grad

Lyse Energi AS

Side 16



This file is sealed with a digital signature.  
The seal is a guarantee for the authenticity  
of the document.

Document ID:  
46466B8C64BB4C9471CBEC6BF597AA



innskuddet kan refunderes eller redusere framtidige innbetalinger.

### **AFP-ordning i privat sektor**

De ansatte som er i den innskuddsbaserte ordningen er også knyttet til AFP-ordning i privat sektor. Ordningen er en ytelsesbasert flerforetaksordning i LO/NHO-området. Selskapet har en reell økonomisk forpliktelse som følge av avtalen om AFP-ordningen. I 2024 foreligger imidlertid ikke tilstrekkelig informasjon for å muliggjøre innregning av ny forpliktelse i årsregnskapet for 2024. Dette medfører at ingen forpliktelse for ny ordning balanseføres pr. 31.12.2024 som er i tråd med IAS 19.

### **Pensjon over drift**

Selskapet har pensjonsordninger som finansieres over drift. Det vil si at selskapet fører kostnaden, og balansefører forpliktelsen. Forpliktelsen beregnes som ytelsesordning. Selskapet har ingen juridisk eller annen forpliktelse til å betale ytterligere bidrag enn det som ligger i selskapets balanse. Balanseførte forpliktelse utbetales ved ansattes fratreden.

### **Leieavtaler**

#### **Identifisering av en leieavtale**

Ved inngåelse av en kontrakt vurderer selskapet hvorvidt kontrakten er eller inneholder en leieavtale. En kontrakt er eller inneholder en leieavtale dersom kontrakten overfører retten til å ha kontroll med bruken av en identifisert eiendel i en periode i bytte mot et vederlag.

#### **Innregning av leieavtaler og innregningsunntak**

På iverksettelsestidspunktet for en leieavtale innregner selskapet en leieforpliktelse og en tilsvarende bruksretteeiendel for alle sine leieavtaler, med unntak av følgende anvendte unntak:

- Kortsiktige leieavtaler (leieperiode på 12 måneder eller kortere).
- Eiendeler av lav verdi (For disse leieavtalene innregner selskapet leiebetalingene som andre driftskostnader i resultatregnskapet når de påløper).
- Konseminterne leieavtaler.

#### **Leieforpliktelser**

Selskapet måler leieforpliktelser på iverksettelsestidspunktet til nåverdien av leiebetalingene som ikke betales på dette tidspunktet. Leieperioden representerer den uoppsigelige perioden av leieavtalen, i tillegg til perioder som omfattes av en opsjon enten om å forlenge eller si opp leieavtalen dersom selskapet med rimelig sikkerhet vil (ikke vil) utøve denne opsjonen.

Leiebetalingene som inngår i målingen av leieforpliktelsen består av:

- Faste leiebetalinger (herunder i realiteten faste betalinger), minus eventuelle fordringer i form av leieinsentiver.
- Variable leiebetalinger som er avhengig av en indeks eller en rentesats, første gang målt ved hjelp av indeksen eller rentesatsen på iverksettelsestidspunktet.

Leieforpliktelsen måles etterfølgende ved å øke den balanseførte verdien for å gjenspeile renten på leieforpliktelsen, redusere den balanseførte verdien for å gjenspeile utførte leiebetalinger og måle den balanseførte verdien på nytt for å gjenspeile eventuelle revurderinger eller endringer av leieavtalen, eller for å reflektere justeringer i leiebetalinger som følger av justeringer i indekser eller rater.

Selskapet inkluderer ikke variable leiebetalinger i leieforpliktelsen. I stedet innregner selskapet disse variable leiekostnadene i resultatregnskapet.

#### **Bruksretteiendeler**

Selskapet måler bruksretteiendeler til anskaffelseskost, fratrukket akkumulerte avskrivninger og tap ved verdifall, justert for eventuelle nye målinger av leieforpliktelsen. Anskaffelseskost for bruksretteiendelene omfatter:

- Beløpet fra førstegangsmålingen av leieforpliktelsen.
- Alle leiebetalinger ved eller før iverksettelsestidspunktet, minus eventuelle leieinsentiver mottatt.
- Alle direkte utgifter til avtaleinngåelse påløpt selskapet.

Lyse Energi AS

Side 17



This file is sealed with a digital signature.  
The seal is a guarantee for the authenticity  
of the document.

Document ID:  
46466B8C64BB4C9471CBEC6BF597AA

Et anslag over utgiftene påløpt leietaker for demontering og fjerning av den underliggende eiendelen, gjenoppretting av stedet der enheten er plassert, eller gjenoppretting av den underliggende eiendelen til den stand som vilkårene i leieavtalen krever.

Selskapet anvender avskrivningskravene i IAS 16 Eiendom, anlegg og utstyr ved avskrivning av bruksretteieendeler, bortsett fra at bruksretteieendeler avskrives fra iverksettelsestidspunktet fram til det som inntreffer først av slutten av leieperioden og slutten av bruksretteieendelenes utnyttbare levetid. Selskapet anvender IAS 36 «Verdifall på eiendeler» for å fastslå om bruksretteieendelen er verdiforringet og for å regnskapsføre eventuelle påviste tap ved verdifall.

#### **Unntak fra IFRS 16 Leieavtaler for konserninterne leieavtaler for leietaker**

Lyse Energi AS anvender fra 2022 unntaket fra IFRS 16 Leieavtaler for måle- og innregningsregler for konserninterne leieavtaler for leietaker, og anvender NRS 14 for disse avtalene i selskapsregnskapet.

#### **Finansielle eiendeler**

Selskapets finansielle eiendeler er: derivater, ikke-børsnoterte egenkapitalinvesteringer, kundefordringer og kontanter og kontantekvivalenter. Klassifiseringen av finansielle eiendeler ved førstegangsinregning avhenger av karakteristika ved de kontraktmessige kontantstrømmene til eiendelen, og hvilken forretningsmodell selskapet legger til grunn i styringen av sine finansielle eiendeler. Med unntak for kundefordringer som ikke har et betydelig finansieringsselement, innregner selskapet en finansiell eiendel til virkelig verdi tillagt, hvis den finansielle eiendelen ikke er målt til virkelig verdi med verdiendringer over utvidet resultat, transaksjonskostnader.

Selskapet har følgende klassifisering av finansielle eiendeler og forpliktelser:

- Finansielle instrumenter til virkelig verdi over resultatet.
- Finansielle instrumenter vurdert til virkelig verdi over utvidet resultat
- Finansielle eiendeler målt til amortisert kost

#### **Finansielle instrumenter vurdert til virkelig verdi over resultatet**

Finansielle eiendeler til virkelig verdi over resultatet er finansielle eiendeler holdt for omsetning. En finansiell eiendel klassifiseres i denne kategorien dersom den primært er anskaffet med henblikk på å gi fortjeneste fra kortsiktige prissvingninger. Derivater klassifiseres som holdt for omsetning, med mindre de er en del av en regnskapsmessig sikring. Eiendeler og forpliktelser i denne kategorien klassifiseres som omløpsmidler/kortsiktig gjeld dersom det forventes at de vil bli gjort opp innen 12 måneder, ellers klassifiseres de som anleggsmidler/langsiktig gjeld.

Følgende finansielle instrumenter vurderes til virkelig verdi over resultatet:

- Finansielle kontrakter om kjøp og salg av energirelaterte produkter er klassifisert som derivater.
- Andre finansielle instrumenter holdt for handelsformål.

#### **Finansielle instrumenter vurdert til virkelig verdi over utvidet resultat**

Et derivat som er utpekt som sikringsinstrument i en kontantstrømsikring og som kvalifiserer for regnskapsmessig sikring klassifiseres i denne kategorien. Sikringsinstrumenter balanseføres til virkelig verdi på det tidspunkt som sikringskontrakten inngås, og deretter løpende til virkelig verdi på hver balansedag.

Følgende finansielle instrumenter er vurdert til virkelig verdi over utvidet resultat:

- Kontantstrømsikring valutaterminkontrakter

#### **Finansielle eiendeler målt til amortisert kost**

Selskapet måler finansielle eiendeler til amortisert kost hvis følgende betingelser er oppfylt:

- Den finansielle eiendelen holdes i en forretningsmodell hvor formålet er å motta kontraktstfestede kontantstrømmer.
- Kontraktvilkårene for den finansielle eiendelen gir opphav til kontantstrømmer som utelukkende består av betaling av hovedstol og renter på gitte datoer.





Etterfølgende måling av finansielle eiendeler målt til amortisert kost gjøres ved bruk av effektiv rentemetode og er gjenstand for tapsnedskrivning. Gevinst og tap føres i resultat når eiendelen er fraregnet, modifisert eller nedskrevet. Selskapets finansielle eiendeler til amortisert kost inkluderer kundefordringer og andre kortsiktige innskudd. Kundefordringer er målt til transaksjonsprisen i samsvar med IFRS 15 Inntekter fra kontrakter med kunder.

#### Finansielle forpliktelser

Finansielle forpliktelser er, ved førstegangsinnregning, klassifisert som lån og forpliktelser, eller derivater. Derivater er førstegangsinnregnet til virkelig verdi. Lån og forpliktelser innregnes til virkelig verdi justert for direkte henførbare transaksjonskostnader. Derivater er finansielle forpliktelser når den virkelige verdien er negativ, og behandles regnskapsmessig på tilsvarende måte som derivater som er eiendeler.

#### Tapskontrakter

Avsetning for tapsbringende kontrakter innregnes når selskapets forventede inntekter fra en kontrakt er lavere enn uunngåelige kostnader som påløpte for å innfri forpliktelsene etter kontrakten.

#### Lån og forpliktelser

Etter førstegangsinnregning vil rentebærende lån bli målt til amortisert kost ved bruk av effektiv rentemetode. Gevinster og tap føres i resultat når forpliktelsen er fraregnet.

Amortisert kost er beregnet ved å ta hensyn til kostnader og avgifter som er en integrert del av den effektive renten. Effektiv rente presenteres som finanskostnader i resultatregnskapet. Forpliktelser er målt til deres nominelle beløp dersom effekten av diskontering er ubetydelig.

#### Aksjekapital og overkurs

Ordinære aksjer klassifiseres som egenkapital.

#### Andre aksjer og andeler klassifisert som anleggsmidler

Investeringer i aksjer hvor selskapet ikke har oppnådd betydelig innflytelse, er vurdert etter kostmetoden. Nedskrivninger skjer etter kostmetoden. Ved verdifall som forventes ikke å være forbigående nedskrives aksjene til virkelig verdi.

#### Utbytte

Utbyttebetalinger til aksjonærer klassifiseres som gjeld fra og med det tidspunkt utbyttet er fastsatt av generalforsamlingen.

#### Avsetninger

En avsetning innregnes når selskapet har en forpliktelse (rettslig eller selvpålagt) som en følge av en tidligere hendelse og det er sannsynlig (mer sannsynlig enn ikke) at det vil skje et økonomisk oppgjør som følge av denne forpliktelsen samt at beløpets størrelse kan måles pålitelig. Hvis effekten er betydelig, beregnes avsetningen ved å neddiskontere forventede fremtidige kontantstrømmer med en diskonteringsrente før skatt som reflekterer markedets prissetting av tidsverdien av penger og, hvis relevant, risikoer spesifikt knyttet til forpliktelsen.

#### Kontanter og kontantstrømpstilling

Kontanter og kontantekvivalenter omfatter kontanter, bankinnskudd og andre kortsiktige, likvide plasseringer. Kontantstrømpstillingen er utarbeidet etter den indirekte metode. Bankinnskudd som omfattes av konsernkontoordning er klassifisert som kortsiktig fordring til mor. I kontantstrømpstillingen er kassakreditt fratrukket beholdningen av kontanter og kontantekvivalenter.





## Note 2 - Driftsinntekter

Per virksomhetsområde	2024	2023
Energisalg sluttbrukere	1 065 632	1 983 513
Energisalg diverse fysisk/finansielt	146 193	164 035
Energisalg konserninternt	221 478	151 898
Energiløsninger	2 988	42 637
<b>Salgsinntekter</b>	<b>1 436 290</b>	<b>2 342 084</b>

Selskapets omsetning til privat- og bedriftskunder er fordelt på en diversifisert kundeportefølje som består av mange og små kunder. Lyse Energi AS har følgelig ingen vesentlig konsentrasjon av kundekredittrisiko. Betalingsevnen og viljen til kundene har historisk vært god.

Selskapets virksomhet drives for det vesentligste i området rundt Sør-Rogaland. Lyse Energi AS har derfor ingen utskillelige geografiske segmenter.

## Note 3 - Gevinst og tap fra fastpriskontrakter

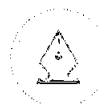
Positivt bidrag til resultatet presenteres med positivt fortegn (kostnad -, inntekt +)

Verdiendring finansielle instrumenter i resultatet	Urealisert	Realisert	2024
Finansielle kraftkontrakter, holdt for sikringsformål	-30 434	3 548	-26 885
<b>Verdiendring finansielle instrumenter innregnet i resultatet</b>	<b>-30 434</b>	<b>3 548</b>	<b>-26 885</b>
Netto gevinst og tap fra fastpriskontrakter	-30 434	3 548	-26 885
Sum skatteeffekt av verdiendringene	6 695	-781	5 915
<b>Netto gevinst og tap innregnet i resultatet</b>	<b>-23 738</b>	<b>2 768</b>	<b>-20 971</b>

Urealisert verdiendring finansielle instrumenter over utvidet resultat	2024
<b>Urealisert gevinst og tap innregnet i utvidet resultat</b>	<b>0</b>
<b>Sum gevinst og tap fra fastpriskontrakter</b>	<b>-20 971</b>

Verdiendring finansielle instrumenter i resultatet	Urealisert	Realisert	2023
Finansielle kraftkontrakter, holdt for sikringsformål	-189 856	38 384	-151 471
<b>Verdiendring finansielle instrumenter innregnet i resultatet</b>	<b>-189 856</b>	<b>38 384</b>	<b>-151 471</b>
Netto gevinst og tap fra fastpriskontrakter	-189 856	38 384	-151 471
Sum skatteeffekt av verdiendringene	41 768	-8 445	33 324
<b>Netto gevinst og tap innregnet i resultatet</b>	<b>-148 087</b>	<b>29 940</b>	<b>-118 148</b>

Urealisert verdiendring finansielle instrumenter over utvidet resultat	2023
<b>Urealisert gevinst og tap innregnet i utvidet resultat</b>	<b>0</b>
<b>Sum gevinst og tap fra fastpriskontrakter</b>	<b>-118 148</b>





## Note 4 - Varekostnader

	2024	2023
Energikjøp	1 259 995	1 940 576
Energikjøp konserninternt	1 887	1 705
Materiell	3 039	75 615
Montørtjenester	2 880	11 321
<b>Sum</b>	<b>1 267 800</b>	<b>2 029 217</b>

Varekostnader (energikjøp) består for det meste av kjøp fra NordPool Spot AS til løpende spotpris. Øvrig energikjøp er bilaterale avtaler og kjøp av regulerkraft fra eSett OY.

## Note 5 - Lønnskostnader, antall ansatte, lån til ansatte og godtgjørelse til revisor

Lønnskostnader	2024	2023
Lønninger	41 045	50 336
Arbeidsgiveravgift	8 354	8 424
Pensjonskostnader - ytelsesplaner	852	912
Pensjonskostnader - innskuddsordning	5 026	5 095
Andre personalkostnader	1 789	1 895
Vikarbyrå	4 412	13 496
<b>Sum</b>	<b>61 478</b>	<b>80 157</b>

Gjennomsnittlig antall årsverk	54,75	60,00
--------------------------------	-------	-------

Ytelser til ledende personer	Lønn/honorar	Pensjon	Annet
Daglig leder	1 458	192	8
Samlet ytelse styre	60	0	0
<b>Total ytelse</b>	<b>1 518</b>	<b>192</b>	<b>8</b>

Pensjonskostnader til ledergruppen inngår i ordinær kollektivordning for selskapet/konsernet. Ingen i ledergruppen eller styret har avtale om lønn/godtgjørelse etter opphør av ansettelsesforhold/verv.

Ledende ansatte har ikke avtale om aksjebasert avlønning. Det foreligger ingen opsjoner/rettigheter som gir ansatte eller tillitsvalgte rett til tegning, kjøp eller salg av aksjer. Utover dette er det ikke gitt bonus eller lån/sikkerhetsstillelse til ledende personer, aksjeeiere m.v.

Kostnadsført godtgjørelse til revisor:	2024	2023
Lovpålagt revisjon	154	159
Andre attestasjonstjenester	118	137
<b>Sum</b>	<b>271</b>	<b>296</b>

Merverdiavgift er ikke inkludert i revisjonshonoraret.





## Note 6 - Pensjoner

Lyse Energi AS er pliktig til å ha tjenstepensjonsordning etter lov om obligatorisk tjenstepensjon. Selskapets pensjonsordninger tilfredsstiller kravene i denne lov.

<i>Lyse Energi AS har følgende pensjonsordning for sine ansatte</i>	Antall pensjonister	Antall ansatte	Årets kostnad
Offentlig ytelsespensjon og offentlig AFP	5	3	774
Innskuddpensjon og privat AFP		50	5 026
Pensjon over drift		2	78
<b>Sum</b>		<b>55</b>	<b>5 878</b>

<i>Balanseført forpliktelse er fastsatt som følger</i>	2024	2023
Nåverdi opptjent pensjonsforpliktelse, ytelsesplaner i fondsbaserte ordninger	43 488	46 844
Virkelig verdi på pensjonsmidler	-51 564	-48 852
<b>Netto pensjonsforpliktelse for ytelsesplaner i fondsbaserte ordninger*</b>	<b>-8 076</b>	<b>-2 008</b>

Pensjon finansiert over drift	418	459
<b>Netto pensjonsforpliktelse i balansen</b>	<b>-7 659</b>	<b>-1 549</b>

Arbeidsgiveravgift er inkludert i netto pensjonsforpliktelser på de fondsbaserte ordningene.

<i>Følgende økonomiske forutsetninger er lagt til grunn</i>	2024	2023
Diskonteringsrente	3,90 %	3,10 %
Lønnsregulering	4,00 %	3,50 %
G-regulering	3,75 %	3,25 %
Pensjonsregulering	3,00 %	2,80 %
Avkastning på pensjonsmidler	3,90 %	3,10 %
Sats arbeidsgiveravgift	14,10 %	14,10 %

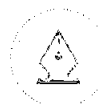
<i>Frivillig avgang for fellesordningen</i>						
Alder	< 24	24- 29	30- 39	40- 49	50- 55	> 55
Turnover	25 %	15 %	7,5 %	5 %	3 %	0 %

<i>Dødelighetstabell</i>	K2103BE	K2103BE
--------------------------	---------	---------

De aktuarmessige forutsetningene er basert på vanlige benyttede forutsetninger innen forsikring når det gjelder demografiske faktorer, og ved fylte 62 år er det en antakelse om 42,5% som går av med AFP-pensjon. De økonomiske forutsetningene fra i fjor er benyttet ved beregning av årets pensjonskostnad, mens årets økonomiske forutsetninger er benyttet ved beregning av årets netto pensjonsforpliktelse.

<i>Årets resultatførte pensjonskostnad</i>	2024	2023
Ytelsesordninger	846	902
Netto rentekostnad	-10	31
Arbeidstakers tilskudd til pensjonspremie	-62	-67
Pensjon over drift	78	87
<b>Pensjonskostnad, ytelsesplaner</b>	<b>851</b>	<b>953</b>





<b>Pensjonskostnad, innskuddsordning og AFP</b>	<b>2024</b>	<b>2023</b>
Arbeidsgivers tilskudd på innskuddsordningen	4 143	4 139
Pensjon over drift	0	0
Premie på AFP LO/NHO ordning	883	956
<b>Pensjonskostnad, innskuddsordninger</b>	<b>5 026</b>	<b>5 095</b>
<b>Totale pensjonskostnader</b>	<b>5 878</b>	<b>6 048</b>
<b>Pensjonseffekter ført over utvidet resultat</b>	<b>2024</b>	<b>2023</b>
Estimatavvik	-6 432	810
Overføring av ansatte konserninternt	0	0
Skatteeffekt herav	1 415	-178
<b>Pensjonseffekter ført over andre inntekter og kostnader</b>	<b>-5 017</b>	<b>632</b>
<b>Pensjonsmidler består av</b>	<b>2024</b>	<b>2023</b>
Egenkapitalinstrumenter	15 535	12 761
Rentebærende instrumenter	33 317	31 183
<b>Virkelig verdi pensjonsmidler</b>	<b>48 852</b>	<b>43 944</b>

## Note 7 - Immaterielle eiendeler

	Immaterielle eiendeler	Goodwill	Sum
Anskaffelseskost 01.01	23 007	2 575	25 582
Tilgang kjøpte driftsmidler	3 571	0	3 571
Ompostering driftsmidler	13 678	0	13 678
Avgang	-5 158	0	-5 158
<b>Anskaffelseskost 31.12</b>	<b>35 097</b>	<b>2 575</b>	<b>37 672</b>
Akk. avskrivning 31.12	-15 125	-845	-15 970
Akk. nedskrivning 31.12	0	-610	-610
<b>Balanseført pr. 31.12</b>	<b>19 972</b>	<b>1 120</b>	<b>21 092</b>
Årets avskrivninger	-4 793	0	-4 793
Økonomisk levetid	3-5 år		
Avskrivningsplan	Lineær		

Goodwill er relatert til overtagelse av Forsand Elverk sin kundeportefølje pr. 01.01.19.  
Kundeporteføljen bestod av 1 030 slutt kunder på strøm, med avtalt pris på kr. 2 500 pr. kunde.



This file is sealed with a digital signature.  
The seal is a guarantee for the authenticity of the document.

Document ID:  
46466B8C64BB4CCC9471CBEC6BF597AA



## Note 8 - Varige driftsmidler

	Anlegg Energi	Maskiner og inventar	Anlegg under utførelse	Sum
Anskaffelseskost 01.01	29 002	25 029	39 573	93 604
Tilgang kjøpte driftsmidler	9 162	8	0	9 170
Ompostering driftsmidler	0	0	-13 678	-13 678
Avgang ved fisjon	0	-19 906	-279	-20 185
Avgang	0	0	-8 592	-8 592
<b>Anskaffelseskost 31.12</b>	<b>38 164</b>	<b>5 130</b>	<b>17 024</b>	<b>60 318</b>
Akk. avskrivning 31.12	-15 314	-7 374	0	-22 688
Akk. nedskrivning 31.12	0	0	-16 131	-16 130
Akk. avskrivning avgang 31.12	0	3 329	0	3 329
<b>Balanseført pr. 31.12</b>	<b>22 851</b>	<b>1 085</b>	<b>893</b>	<b>24 828</b>
Årets avskrivninger	-4 475	-167	0	-4 642
Økonomisk levetid	3-15 år	3-5 år		
Avskrivningsplan	Lineær	Lineær		

## Note 9 - Leieavtaler

<i>Bruksretteiendeler 2024</i>	Eiendom	Total
<b>Balanseført per 01.01.2024</b>	<b>270</b>	<b>270</b>
Tilganger	0	0
Avskrivninger	-103	-103
Avganger	-167	-167
<b>Balanseført verdi 31.12.2024</b>	<b>0</b>	<b>0</b>
<i>Bruksretteiendeler 2023</i>	Eiendom	Total
<b>Balanseført per 01.01.2023</b>	<b>223</b>	<b>223</b>
Avskrivninger	-182	-182
Remålinger og andre endringer	229	229
<b>Balanseført verdi 31.12.2023</b>	<b>270</b>	<b>270</b>

\*Selskapet anvender NRS 14 på konserninterne leieavtaler

<i>Beløp resultatført i resultatregnskapet</i>	2024	2023
Avskrivning av bruksrett eiendeler	103	182
Rentekostnad på leieforpliktelser	0	1
<b>Sum</b>	<b>103</b>	<b>183</b>

<i>Beløp som er innregnet i kontantstrømpoppstillingen</i>	2024	2023
Kontantutbetaling for leieforpliktelsens hovedstol	0	219
Kontantutbetaling for leieforpliktelsens rentedel	0	1
<b>Sum kontantutbetaling for leieforpliktelsen</b>	<b>0</b>	<b>220</b>





<b>Leieforpliktelser</b>	<b>2024</b>	<b>2023</b>
Kortsiktige leieforpliktelser	0	167
Langsiktige leieforpliktelser	0	0
<b>Sum leieforpliktelser</b>	<b>0</b>	<b>167</b>

<b>Forfallsplan leieforpliktelser - udiskonterte kontraktmessige kontantstrømmer*</b>	<b>2024</b>	<b>2023</b>
Mindre enn 1 år	0	168
1-2 år	0	0
2-3 år	0	0
3-4 år	0	0
4-5 år	0	0
Mer enn 5 år	0	0
<b>Sum leieforpliktelser</b>	<b>0</b>	<b>168</b>

## Note 10 - Driftskostnader

	<b>2024</b>	<b>2023</b>
Kjøp av tjenester fra konsernselskap	48 952	67 840
Fremmedytelser	3 479	6 690
Kontor- og eiendomskostnader	780	1 015
Programvare og lisenser	6 081	5 825
Salgs- og reklamekostnader	10 175	13 627
Avsetning tap på krav	961	2 345
Annen driftskostnad	2 228	2 810
<b>Sum</b>	<b>72 655</b>	<b>100 151</b>

## Note 11 - Finansposter

<b>Inntekter</b>	<b>2024</b>	<b>2023</b>
Annen renteinntekt	13 925	11 439
Agiovinning	1 075	3 659
Annen finansinntekt	53	46
Renteinntekter konserninterne	2 936	5 907
<b>Sum</b>	<b>17 990</b>	<b>21 050</b>

<b>Kostnader</b>	<b>2024</b>	<b>2023</b>
Andre rentekostnader	1 820	5 579
Agiotap	6 000	11 219
Finanselement pensjonskostnad	-10	31
Andre finanskostnader	25	36
Rentekostnader konserninterne	47 566	44 970
<b>Sum</b>	<b>55 400</b>	<b>61 835</b>





## Note 12 - Skatt

<b>Skattesatser</b>	<b>2024</b>	<b>2023</b>	
Betalbar skatt	22 %	22 %	
Utsatt skatt per 31.12	22 %	22 %	
<b>Oversikt over midlertidige forskjeller</b>	<b>2024</b>	<b>2023</b>	<b>Endring</b>
Driftsmidler, inkl. Goodwill	-9 106	-6 923	2 183
Gevinst- og tapskonto	87	154	67
Varebeholdning	-30 755	-30 755	0
Utestående fordringer	697	-1 738	-2 435
Balanseførte leieavtaler	0	103	103
Netto pensjon som er ført i balansen	7 659	1 548	-6 110
Regnskapsmessige avsetninger for forpliktelser	-80	-11 261	-11 180
<b>Midlertidige forskjeller</b>	<b>-31 499</b>	<b>-48 871</b>	<b>-17 372</b>
Finansielle instrumenter, realisert	0	-25 241	-25 241
Akkumulert fremførbart underskudd	0	-250	-250
<b>Midlertidige forskjeller ikke behandlet ovenfor</b>	<b>0</b>	<b>-25 491</b>	<b>-25 491</b>
<b>Grunnlag beregning utsatt skattefordel (-) / utsatt skatt (+)</b>	<b>-31 499</b>	<b>-74 362</b>	<b>-42 863</b>
Utsatt skattefordel (-) / utsatt skatt (+)	-6 930	-16 360	-9 430
<b>Herav midlertidige forskjeller som ikke går over resultatet</b>	<b>2024</b>	<b>2023</b>	<b>Endring</b>
Estimatavvik pensjon	13 160	6 728	-6 432
<b>Midlertidige forskjeller som ikke går over resultatet</b>	<b>13 160</b>	<b>6 728</b>	<b>-6 432</b>
<b>Beregning av skattegrunnlag</b>	<b>2024</b>	<b>2023</b>	
Ordinært resultat før skattekostnad	-39 478	-67 862	
Endring i midlertidige forskjeller	-17 372	-211 388	
For mye / lite hensyntatt midlertidige forskjeller tidligere år	-11 668	-349	
Midlertidige forskjeller overtatt ved fusjon eller overdratt ved fisjon	-3 926	-5 872	
Endring i midlertidige forskjeller som ikke går over resultat	6 432	-810	
Permanente forskjeller	-57 578	209 251	
Mottatt konsernbidrag	123 589	76 743	
Anvendelse av fremførbart underskudd	0	250	
<b>Skattegrunnlag</b>	<b>0</b>	<b>-36</b>	
Betalbar skatt av årets skattegrunnlag		0	0
<b>Beregning av skattekostnad</b>	<b>2024</b>	<b>2023</b>	
Betalbar skatt	0	0	
Endring i utsatt skatt	12 806	-82	
For lite/mye avsatt betalbar skatt tidligere	2 504	0	
For lite/mye beregnet utsatt skatt tidligere år	-3 368	0	
Effekt av innfusjonert / utfisjonert utsatt skatt i løpet av året	864	1 292	
Skatteeffekt av endring i midlertidige forskjeller som ikke går over resultatet	-1 415	178	
Skatteeffekt av endring i permanente forskjeller som ikke går over resultatet	6 961	0	
Skatteeffekt av mottatt konsernbidrag	-27 190	-16 884	
For mye / lite avsatt betalbar skatt tidligere år	0	-13	
<b>Skattekostnad</b>	<b>-8 839</b>	<b>-15 508</b>	

Lyse Energi AS

Side 26



This file is sealed with a digital signature.  
The seal is a guarantee for the authenticity  
of the document.

Document ID:  
46466B8C64BB4CC9471CBEC6BF597AA



<b>Avstemning fra nominell til effektiv skattesats</b>	<b>2024</b>	<b>2023</b>
Resultat før skatt	-39 478	-67 862
Forventet inntektsskatt etter nominell skattesats	-8 685	-14 930
<i>Skatteeffekten av følgende poster:</i>		
Permanente forskjeller	-5 707	46 035
Endring i andre midlertidige forskjeller, ikke behandlet ovenfor	5 553	-46 532
For mye / lite avsatt betalbar skatt tidligere år	2 504	-13
For mye / lite beregnet utsatt skatt tidligere år	-3 368	-77
Herav justering inngående balanse utsatt skatt pga. fusjon/fusjon, prinsnippending osv.	864	0
<b>Beregnet skattekostnad</b>	<b>-8 839</b>	<b>-15 516</b>
Effektiv skattesats	22,4 %	22,9 %

## Note 13 - Finansielle instrumenter per målekategori

### Vurdering av virkelig verdi

Finansielle instrumenter i kategoriene: finansielle instrumenter til amortisert kost, finansielle instrumenter til virkelig verdi over resultatet og finansielle instrumenter til virkelig verdi ført over utvidet resultat klassifiseres ved å bruke et virkelig verdi hierarki som reflekterer signifikansen av den inputen som brukes i utarbeidelsen av målingene.

Virkelig verdi hierarkiet har følgende nivåer:

#### Nivå 1

Inndata på nivå 1 er noterte priser i aktive markeder for identiske eiendeler eller forpliktelsener som foretaket har tilgang til på måletidspunktet. Et marked er betraktet som aktivt dersom markedskursene er enkelt og regelmessig tilgjengelige fra en børs, handler, megler, næringsgruppering, prissettingstjeneste eller reguleringsmyndighet, og disse prisene representerer faktiske og regelmessige forekommende markedstransaksjoner på en armlengdes avstand. Instrumenter inkludert i nivå 1 omfatter primært Oslo Børs gjeldsinstrumenter.

#### Nivå 2

Inndata på nivå 2 er andre inndata enn noterte priser som omfattes av nivå 1 og er observerbare for eiendelen eller forpliktelsen, enten direkte eller indirekte. Virkelig verdi på inngåtte valutaterminkontrakter beregnes ut fra spotkurs for aktuell valuta ved balansedagens slutt (Norges Bank kurs). Virkelig verdi av rentebytteavtaler beregnes på bakgrunn av framtidig rentekurve. Virkelig verdi av finansielle instrumenter som ikke handles i et aktivt marked bestemmes ved å bruke verdsettelsesmetoder. Disse verdsettelsesmetodene maksimerer bruken av observerbare data der det er tilgjengelig, og belager seg minst mulig på konsernets egne estimater.



This file is sealed with a digital signature.  
The seal is a guarantee for the authenticity  
of the document.

Document ID:  
46466B8C64BB4C9471CBCE6BF597AA



### Nivå 3

Inndata på nivå 3 er ikke-observerbare inndata for eiendelen eller forpliktelsen.

<b>Balansført verdi per målekategori – Eiendeler</b>	<b>2024</b>	<b>2023</b>
Derivater til virkelig verdi over resultat	0	17 516
<b>Sum eiendeler</b>	<b>0</b>	<b>17 516</b>
<b>Balansført verdi per målekategori – Forpliktelser</b>	<b>2024</b>	<b>2023</b>
Derivater til virkelig verdi over resultat	0	0
<b>Sum forpliktelser</b>	<b>0</b>	<b>0</b>
<b>Finansielle instrumenter målt til virkelig verdi - Eiendeler</b>	<b>2024</b>	<b>2023</b>
Derivater til virkelig verdi over resultat (nivå 2)	0	17 516
<b>Sum eiendeler</b>	<b>0</b>	<b>17 516</b>
<b>Finansielle instrumenter målt til virkelig verdi - Forpliktelser</b>	<b>2024</b>	<b>2023</b>
Derivater til virkelig verdi over resultat (nivå 2)	0	0
<b>Sum forpliktelser</b>	<b>0</b>	<b>0</b>

### Note 14 - Datterselskap

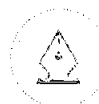
	Kontor	Eier- andel	Stemm- e-andel	Resultat 2024	Egenkapita I pr. 31.12	Bokført verdi år. 31.12
<b>Selskap</b>						
Lyse Strøm AS	Stavanger	100 %	100 %	7 216	28 507	30
Lyse Energiservice AS	Stavanger	100 %	100 %	-16 041	16 583	32 404
<b>Sum</b>						<b>32 434</b>

### Note 15 - Derivater

<b>Balansført verdi 31.12.2024</b>	Anleggs- midler	Langsiktig gjeld	Omløps- midler	Kortsiktig gjeld
<b>Energiderivater</b>				
Finansielle kraftkontrakter - virkelig verdi	0	0	0	0
<b>Sum balanseførte derivater</b>	<b>0</b>	<b>0</b>	<b>0</b>	<b>0</b>
<b>Nettoføring derivater 31.12.2024</b>			<b>Eiendeler</b>	<b>Gjeld</b>
<b>Sum balanseført verdi (inkludert nettoføringer)</b>			<b>0</b>	<b>0</b>
Følgende beløp er nettoført i balanseført verdi (pga. motregningsordninger i inngåtte avtaler)				
			0	0
<b>Balansført verdi 31.12.2023</b>	Anleggs- midler	Langsiktig gjeld	Omløps- midler	Kortiktig gjeld
<b>Energiderivater</b>				
Finansielle kraftkontrakter - virkelig verdi	0	0	17 516	0
<b>Sum balanseførte derivater</b>	<b>0</b>	<b>0</b>	<b>17 516</b>	<b>0</b>

Lyse Energi AS

Side 28



This file is sealed with a digital signature.  
The seal is a guarantee for the authenticity  
of the document.

Document ID:  
46466B8C64BB4CCC9471CBEC6BF597AA



<i>Nettoføring derivater 31.12.2023</i>	<b>Eiendeler</b>	<b>Gjeld</b>
<b>Sum balanseført verdi (inkludert nettoføringer)</b>	<b>17 516</b>	<b>0</b>
Følgende beløp er nettoført i balanseført verdi (pga. motregningsordninger i inngåtte avtaler)	0	0

For ytterlige informasjon om derivater vises det til note 13 Finansielle instrumenter per målekategori.

#### **Energiderivater**

Lyse Energi AS har finansielle kraftkontrakter som er inngått for sikringsformål, men som ikke oppfyller kravet for sikringsbokføring på selskapsnivå, og dermed regnes inn i regnskapet til virkelig verdi over resultat. Forvaltningskontraktene er inngått på vegne av kunder og er således kundenes posisjoner. Motposten til markedsverdien av kontraktene er kundefordringer eller leverandørgjeld.

#### **Nettoføringer**

Finansielle instrumenter hvor Lyse har rett til å motregne eiendel og forpliktelse, samtidig som hensikten er å gjøre opp netto, blir presentert netto i balansen. Dette gjelder finansielle kraftkontrakter og valutaderivater.

#### **Sikkerhet**

Ved handel av finansielle kraftkontrakter stilles det kontantsikkerhet (cash collateral). Lyse har en bankavtale med trekkramme som benyttes til slike sikkerhetstilseiser.

### **Note 16 - Fordringer og gjeld**

<b>Langsiktige fordringer</b>	<b>2024</b>	<b>2023</b>
Pensjonsmidler	8 076	2 008
Andre langsiktige fordringer, eksterne	45	368
<b>Sum</b>	<b>8 121</b>	<b>2 376</b>
<b>Kundefordringer</b>	<b>2024</b>	<b>2023</b>
Kundefordringer, foretak i samme konsern	211 536	421 427
Kundefordringer, eksterne	441 706	647 938
Avsetning tap på fordring	-4 650	-6 837
<b>Sum</b>	<b>648 592</b>	<b>1 062 528</b>
<b>Andre kortsiktige fordringer</b>	<b>2024</b>	<b>2023</b>
Andre kortsiktige fordringer, foretak i samme konsern	44 395	127 248
Andre kortsiktige fordringer, eksterne	23 124	55 823
<b>Sum</b>	<b>67 519</b>	<b>183 071</b>
<b>Langsiktig gjeld</b>	<b>2024</b>	<b>2023</b>
Rentebærende gjeld, foretak i samme konsern	300 000	307 079
<b>Sum</b>	<b>300 000</b>	<b>307 079</b>





<b>Leverandørgjeld</b>	<b>2024</b>	<b>2023</b>
Leverandørgjeld, foretak i samme konsern	2 484	12 327
Leverandørgjeld, eksterne	109 964	225 347
<b>Sum</b>	<b>112 448</b>	<b>237 674</b>

<b>Annen kortsiktig gjeld</b>	<b>2024</b>	<b>2023</b>
Kortsiktige leieforpliktelser	0	0
Annen kortsiktig gjeld, foretak i samme konsern	93 112	189 044
Annen kortsiktig gjeld, eksterne	22 998	59 113
Konsernkonto bank*	553 071	909 823
<b>Sum</b>	<b>669 182</b>	<b>1 157 980</b>

\* Se note 17 for mer informasjon.

## Note 17 - Bankinnskudd

Lysekonsernet har avtale om konsernkontoordning mot SpareBank 1 Sør-Norge. Saldo på hovedkonto hos Lyse AS representerer til enhver tid summen av saldi på underkonti for hvert av datterselskapene inklusive rentekonti. Saldo på hovedkonto er representert slik det juridiske mellomværende mellom Lyse AS og SpareBank 1 Sør-Norge er. Renter godskrives/belastes mellom Lyse AS og datterselskapene i henhold til saldo/trekk på det enkelte selskaps underkonti etter rentesatser i avtalen mellom Lyse AS og SpareBank 1 Sør-Norge.

Bankinnskudd i konsernkontoordningen klassifiseres som oløpsmiddel eller kortsiktig gjeld.

<b>Bankinnskudd</b>	<b>2024</b>
Bankinnskudd, kontanter og lignende i Lyse Energi AS	351 774
<b>Herav bunde midler:</b>	
eSett OY	18 950
NordPool Spot	25 824
<b>Sum</b>	<b>396 548</b>

Se note 19 for mer informasjon om bunde midler.

## Note 18 - Aksjekapital og aksjonærinformasjon

Beløp i hele kroner

<b>Aksjekapitalen består av:</b>	<b>Antall Pålydende Balanseført</b>		
<b>Ordinære aksjer</b>	<b>10 000</b>	<b>758,39</b>	<b>7 583 947</b>

Selskapet er 100 % eid av Lyse AS, som har sitt forretningskontor i Stavanger. Lyse AS er morselskap i Lysekonsernet og utarbeider konsernregnskap hvor Lyse Energi AS og datterselskap inngår. Konsernregnskapet kan hentes på lysekonsern.no



This file is sealed with a digital signature. The seal is a guarantee for the authenticity of the document.

Document ID:  
46466B8C64BB4C9471CBEC6BF597AA



## Note 19 - Pantstillelser og garantier m.v

Lyse Energi AS og Lyse Produksjon AS må i tilknytning til finansiell krafthandel på Nasdaq OMX Commodities stille sikkerhet for oppgjør. Begge selskapene benytter en clearingrepresentant til dette og sikkerhet stilles i form av kontanter. Per 31.12.2024 har Lyse Produksjon AS et innskudd på pantsatt konto på 8,8 millioner EUR.

Lyse Energi AS har pantsatt konto i SpareBank 1 Sør-Norge for handel i regulerkraftmarkedet. Det er eSett OY som administrerer regulerkraftmarkedet og har som følge rett til beholdningen på Lyse Energi AS sin pantsatte konto, hvis situasjonen skulle tilsi det. Bundet innskudd på pantsatt konto var per 31.12.2024 på 19 millioner kroner.

Lyse Energi AS har også bundne midler på 26 millioner kroner på pantsatt konto til fordel for Nord Pool spot handel i kraftmarkedet.

Lyse AS er fellesregistrert i merverdiavgiftsmanntallet sammen med øvrige datterselskap der selskapet har bestemmende innflytelse. Selskapene er derav solidarisk medansvarlige for den til enhver tid foreliggende merverdiavgiftsgjeld i Lyse.

SpareBank 1 Sør-Norge har stilt en garantiramme på 120 millioner kroner vedrørende skattetrekksgaranti for alle selskaper i konsernet.



This file is sealed with a digital signature.  
The seal is a guarantee for the authenticity  
of the document.

Document ID:  
46466B8C64BB4CCC9471CBEC6BF597AA



Admincontrol

## List of Signatures Page 1/1

### Sak 10-25 Godkjenning Årsrapport 2024 Lyse Energi AS.pdf

Name	Method	Signed at
Ørke, Leiv Ingve	BANKID	2025-03-07 16:26 GMT+01
Hjelle, Solveig Gjerde	BANKID	2025-03-07 15:53 GMT+01
Waksvik, Simen Eriksen	BANKID	2025-03-07 15:29 GMT+01
Norheim, Astrid Rebekka	BANKID	2025-03-07 15:05 GMT+01
Søren Harding Jensen	MitID	2025-03-07 14:59 GMT+01
Steinsbø, Jens Arne	BANKID	2025-03-07 19:28 GMT+01
Poen, Rosalie Francine P	BANKID	2025-03-07 18:17 GMT+01



This file is sealed with a digital signature. The seal is a guarantee for the authenticity of the document.

External reference: 46466B8E64BB4CCC9471CBEC68F597AA



## Deloitte.

Deloitte AS  
Knud Holms gate 8  
NO-4005 Stavanger  
Norway

+47 51 81 56 00  
www.deloitte.no

Til generalforsamlingen i Lyse Energi AS

### UAVHENGIG REVISORS BERETNING

#### Konklusjon

Vi har revidert årsregnskapet for Lyse Energi AS som består av balanse per 31. desember 2024, resultatregnskap, utvidet resultatregnskap, oppstilling over endringer i egenkapital, kontantstrømpoppstilling for regnskapsåret avsluttet per denne datoen og noter til årsregnskapet, herunder et sammendrag av viktige regnskapsprinsipper.

#### Etter vår mening

- oppfyller årsregnskapet gjeldende lovkrav, og
- gir årsregnskapet et rettviseende bilde av selskapets finansielle stilling per 31. desember 2024 og av dets resultater og kontantstrømmer for regnskapsåret avsluttet per denne datoen i samsvar med forenklet anvendelse av internasjonale regnskapsstandarder etter regnskapsloven § 3-9.

#### Grunnlag for konklusjonen

Vi har gjennomført revisjonen i samsvar med International Standards on Auditing (ISA-ene). Våre oppgaver og plikter i henhold til disse standardene er beskrevet nedenfor under *Revisors oppgaver og plikter ved revisjonen av årsregnskapet*. Vi er uavhengige av selskapet i samsvar med kravene i relevante lover og forskrifter i Norge og International Code of Ethics for Professional Accountants (inkludert internasjonale uavhengighetsstandarder) utstedt av International Ethics Standards Board for Accountants (IESBA-reglene), og vi har overholdt våre øvrige etiske forpliktelser i samsvar med disse kravene. Innhentet revisjonsbevis er etter vår vurdering tilstrekkelig og hensiktsmessig som grunnlag for vår konklusjon.

#### Øvrig informasjon

Styret og daglig leder (ledelsen) er ansvarlige for informasjonen i årsberetningen. Vår konklusjon om årsregnskapet ovenfor dekker ikke informasjonen i årsberetningen.

I forbindelse med revisjonen av årsregnskapet er det vår oppgave å lese årsberetningen. Formålet er å vurdere hvorvidt det foreligger vesentlig inkonsistens mellom årsberetningen og årsregnskapet og den kunnskap vi har opparbeidet oss under revisjonen av årsregnskapet, eller hvorvidt informasjon i årsberetningen ellers fremstår som vesentlig feil. Vi har plikt til å rapportere dersom årsberetningen fremstår som vesentlig feil. Vi har ingenting å rapportere i så henseende.

Basert på kunnskapen vi har opparbeidet oss i revisjonen, mener vi at årsberetningen

- er konsistent med årsregnskapet og
- inneholder de opplysninger som skal gis i henhold til gjeldende lovkrav.

#### Ledelsens ansvar for årsregnskapet

Ledelsen er ansvarlig for å utarbeide årsregnskapet og for at det gir et rettviseende bilde i samsvar med forenklet anvendelse av internasjonale regnskapsstandarder etter regnskapsloven § 3-9. Ledelsen er også

Deloitte AS and Deloitte Advokatfirma AS are the Norwegian affiliates of Deloitte NSE LLP, a member firm of Deloitte Touche Tohmatsu Limited, a UK private company limited by guarantee ("DTTL"). DTTL and each of its member firms are legally separate and independent entities. DTTL and Deloitte NSE LLP do not provide services to clients. Please see [www.deloitte.com/about](http://www.deloitte.com/about) to learn more about our global network of member firms.

Registrert i Foretaksregisteret  
Medlemmer av Den norske  
Revisorforening  
Organisasjonsnummer: 980 211 282

Deloitte Norway conducts business through two legally separate and independent limited liability companies; Deloitte AS, providing audit, consulting, financial advisory and risk management services, and Deloitte Advokatfirma AS, providing tax and legal services.



## Deloitte.

Uavhengig revisors beretning  
Lyse Energi AS

ansvarlig for slik internkontroll som den finner nødvendig for å kunne utarbeide et årsregnskap som ikke inneholder vesentlig feilinformasjon, verken som følge av misligheter eller utilsiktede feil.

Ved utarbeidelsen av årsregnskapet må ledelsen ta standpunkt til selskapets evne til fortsatt drift og opplyse om forhold av betydning for fortsatt drift. Forutsetningen om fortsatt drift skal legges til grunn for årsregnskapet med mindre ledelsen enten har til hensikt å avvike selskapet eller legge ned virksomheten, eller ikke har noe realistisk alternativ til dette.

### *Revisors oppgaver og plikter ved revisjonen av årsregnskapet*

Vårt mål er å oppnå betryggende sikkerhet for at årsregnskapet som helhet ikke inneholder vesentlig feilinformasjon, verken som følge av misligheter eller utilsiktede feil, og å avgi en revisjonsberetning som inneholder vår konklusjon. Betryggende sikkerhet er en høy grad av sikkerhet, men ingen garanti for at en revisjon utført i samsvar med ISA-ene, alltid vil avdekke vesentlig feilinformasjon. Feilinformasjon kan oppstå som følge av misligheter eller utilsiktede feil. Feilinformasjon er å anse som vesentlig dersom den enkeltvis eller samlet med rimelighet kan forventes å påvirke de økonomiske beslutningene som brukerne foretar på grunnlag av årsregnskapet.

Som del av en revisjon i samsvar med ISA-ene, utøver vi profesjonelt skjønn og utviser profesjonell skepsis gjennom hele revisjonen. I tillegg:

- identifiserer og vurderer vi risikoen for vesentlig feilinformasjon i årsregnskapet, enten det skyldes misligheter eller utilsiktede feil. Vi utformer og gjennomfører revisjonshandlinger for å håndtere slike risikoer, og innhenter revisjonsbevis som er tilstrekkelig og hensiktsmessig som grunnlag for vår konklusjon. Risikoen for at vesentlig feilinformasjon som følge av misligheter ikke blir avdekket, er høyere enn for feilinformasjon som skyldes utilsiktede feil, siden misligheter kan innebære samarbeid, forfalskning, bevisste utelatelser, uriktige fremstillinger eller overstyring av internkontroll.
- opparbeider vi oss en forståelse av intern kontroll som er relevant for revisjonen, for å utforme revisjonshandlinger som er hensiktsmessige etter omstendighetene, men ikke for å gi uttrykk for en mening om effektiviteten av selskapets interne kontroll.
- evaluerer vi om de anvendte regnskapsprinsippene er hensiktsmessige og om regnskapsestimater og tilhørende noteopplysninger utarbeidet av ledelsen er rimelige.
- konkluderer vi på om ledelsens bruk av fortsatt drift-forutsetningen er hensiktsmessig, og, basert på innhentede revisjonsbevis, hvorvidt det foreligger vesentlig usikkerhet knyttet til hendelser eller forhold som kan skape tvil av betydning om selskapets evne til fortsatt drift. Dersom vi konkluderer med at det eksisterer vesentlig usikkerhet, kreves det at vi i revisjonsberetningen henleder oppmerksomheten på tilleggsopplysningene i årsregnskapet, eller, dersom slike tilleggsopplysninger ikke er tilstrekkelige, at vi modifierer vår konklusjon. Våre konklusjoner er basert på revisjonsbevis innhentet frem til datoen for revisjonsberetningen. Etterfølgende hendelser eller forhold kan imidlertid medføre at selskapet ikke kan fortsette driften.
- evaluerer vi den samlede presentasjonen, strukturen og innholdet i årsregnskapet, inkludert tilleggsopplysningene, og hvorvidt årsregnskapet gir uttrykk for de underliggende transaksjonene og hendelsene på en måte som gir et rettviseende bilde.

Vi kommuniserer med styret blant annet om det planlagte innholdet i og tidspunkt for revisjonsarbeidet og eventuelle vesentlige funn i revisjonen, herunder vesentlige svakheter i intern kontroll som vi avdekker gjennom revisjonen.



**Deloitte.**

Uavhengig revisors beretning  
Lyse Energi AS

Stavanger, 7. mars 2025  
Deloitte AS

**Bjarte M. Jonassen**  
statsautorisert revisor  
(elektronisk signert)



## Uavhengig revisors beretning

Name	Date
Jonassen, Bjarte Munkejord	2025-03-07

Identification

 bankID™ Jonassen, Bjarte  
Munkejord



This document contains electronic signatures using EU-compliant PAdES - PDF  
Advanced Electronic Signatures (Regulation (EU) No 910/2014 (eIDAS))



Lyse

lysekonsern.no



This file is sealed with a digital signature.  
The seal is a guarantee for the authenticity  
of the document.

Document ID:  
46466B8C64BB4CCC9471CBEC6BF597AA