



ÅRSREGNSKAPET FOR REGNSKAPSÅRET 2022 - GENERELL INFORMASJON

Enheten

Organisasjonsnummer: 989 651 595
Organisasjonsform: Aksjeselskap
Foretaksnavn: RALLARTOGET AS
Forretningsadresse: Nedre Fretheim 15
5743 FLÅM

Regnskapsår

Årsregnskapets periode: 01.01.2022 - 31.12.2022

Konsern

Morselskap i konsern: Nei

Regnskapsregler

Regler for små foretak benyttet: Ja
Benyttet ved utarbeidelsen av årsregnskapet til selskapet: Regnskapslovens alminnelige regler

Årsregnskapet fastsatt av kompetent organ

Bekreftet av representant for selskapet: Aurland Rekneskapskontor AS
Dato for fastsettelse av årsregnskapet: 27.03.2023

Grunnlag for avgivelse

År 2022: Årsregnskapet er elektronisk innlevert
År 2021: Tall er hentet fra elektronisk innlevert årsregnskap fra 2022

Det er ikke krav til at årsregnskapet m.v. som sendes til Regnskapsregisteret er undertegnet. Kontrollen på at dette er utført ligger hos revisor/enhetens øverste organ. Sikkerheten ivaretas ved at innsender har rolle/rettighet for innsending av årsregnskapet via Altinn, og ved at det bekreftes at årsregnskapet er fastsatt av kompetent organ.

Brønnøysundregistrene, 06.06.2024



Resultatregnskap

Beløp i: NOK	Note	2022	2021
RESULTATREGNSKAP			
Inntekter			
Salgsinntekt		2 511 270	679 563
Sum inntekter		2 511 270	679 563
Kostnader			
Varekostnad		98 058	
Lønnskostnad	3	934 310	561 884
Avskrivning av driftsmidler og immaterielle eiendeler	4	376 791	378 000
Annen driftskostnad		717 651	363 001
Sum kostnader		2 126 811	1 302 885
Driftsresultat		384 460	-623 322
Finansinntekter og finanskostnader			
Annen finansinntekt		59 606	
Sum finansinntekter		59 606	
Rentekostnad til foretak i samme konsern		4 469	
Annen rentekostnad		101 033	90 954
Annen finanskostnad		1 810	
Sum finanskostnader		107 312	90 954
Netto finans		-47 706	-90 954
Ordinært resultat før skattekostnad		336 754	-714 275
Skattekostnad på resultat	6		
Ordinært resultat etter skattekostnad		336 754	-714 275
Årsresultat		336 754	-714 275
Årsresultat etter minoritetsinteresser		336 754	-714 275
Totalresultat		336 754	-714 275
Overføringer og disponeringer			



Resultatregnskap

Beløp i: NOK	Note	2022	2021
Avsatt til annen egenkapital		336 754	
Overført fra annen egenkapital			-714 275
Sum overføringer og disponeringer		336 754	-714 275



Balanse

Beløp i: NOK	Note	2022	2021
BALANSE - EIENDELER			
Anleggsmidler			
Immaterielle eiendeler			
Varige driftsmidler			
Tomter, bygninger o.a. fast eiendom	4	60 000	70 000
Driftsløsøre, inventar o.a. utstyr	4	877 000	974 000
Sum varige driftsmidler		937 000	1 044 000
Sum anleggsmidler		937 000	1 044 000
Omløpsmidler			
Varer			
Fordringer			
Kundefordringer	1	166 719	125
Andre kortsiktige fordringer	1	42 030	5 000
Sum fordringer		208 749	5 125
Bankinnskudd, kontanter og lignende			
Bankinnskudd, kontanter o.l.	2	246 273	93 647
Sum bankinnskudd, kontanter og lignende		246 273	93 647
Sum omløpsmidler		455 022	98 772
SUM EIENDELER		1 392 022	1 142 772
BALANSE - EGENKAPITAL OG GJELD			
Egenkapital			
Innskutt egenkapital			
Aksjekapital	5	100 000	100 000
Sum innskutt egenkapital		100 000	100 000
Opptjent egenkapital			



Balanse

Beløp i: NOK	Note	2022	2021
Annen egenkapital	7	-1 202 850	-1 539 604
Sum opptjent egenkapital		-1 202 850	-1 539 604
Sum egenkapital	7, 9	-1 102 850	-1 439 604
Gjeld			
Langsiktig gjeld			
Utsatt skatt	6		
Annen langsiktig gjeld			
Gjeld til kredittinstitusjoner	8	1 484 936	1 591 769
Øvrig langsiktig gjeld	10	519 211	23 400
Sum annen langsiktig gjeld		2 004 147	1 615 169
Sum langsiktig gjeld		2 004 147	1 615 169
Kortsiktig gjeld			
Leverandørgjeld		273 815	427 974
Betalbar skatt	6		
Skyldig offentlige avgifter		51 915	62 535
Annen kortsiktig gjeld		164 995	476 698
Sum kortsiktig gjeld		490 725	967 206
Sum gjeld		2 494 872	2 582 375
SUM EGENKAPITAL OG GJELD		1 392 022	1 142 772
POSTER UTENOM BALANSEN			
Pantstillelser	8	1 484 936	1 591 769



Brønnøysundregistrene

ÅRSREGNSKAP FOR REGNSKAPSÅRET 2022 - GENERELL INFORMASJON

Journalnummer: 2023 341389

Enheten

Organisasjonsnummer: 989 651 595
Organisasjonsform: Aksjeselskap
Foretaksnavn: RALLARTOGET AS
Forretningsadresse: Nedre Fretheim 15
5743 FLÅM

Regnskapsår

Årsregnskapets periode: 01.01.2022 - 31.12.2022

Konsern

Morselskap i konsern: Nei

Regnskapsregler

Regler for små foretak benyttet: Ja
Benyttet ved utarbeidelsen av
årsregnskapet til selskapet: Regnskapslovens alminnelige regler

Årsregnskapet fastsatt av kompetent organ

Bekreftet av representant for selskapet: Aurland Rekneskapskontor AS
Dato for fastsettelse av årsregnskapet: 27.03.2023

Revisjon

Selskapet har besluttet at årsregnskapet
ikke skal revideres: Ja
Årsregnskapet er utarbeidet av ekstern
autorisert regnskapsfører: Ja
Ekstern autorisert regnskapsfører har i
løpet av regnskapsåret bistått ved den
løpende regnskapsføringen eller utført
andre tjenester for selskapet enn å
utarbeide årsregnskapet: Ja

Grunnlag for avgivelse

År 2022: Årsregnskap er elektronisk innlevert.
År 2021: Tall er hentet fra elektronisk innlevert årsregnskap fra 2022.

Det er ikke krav til at årsregnskapet m.v. som sendes til Regnskapsregisteret er undertegnet. Kontrollen på at dette er utført ligger hos revisor/enhetens øverste organ. Sikkerheten ivaretas ved at innsender har rolle/rettighet for innsending av årsregnskapet via Altinn, og ved at det bekreftes at årsregnskapet er fastsatt av kompetent organ.

Brønnøysundregistrene, 30.03.2023

Brønnøysundregistrene
Postadresse: Postboks 900, 8910 Brønnøysund
Telefon: 75 00 75 00
E-post: firmapost@brreg.no Internett: www.brreg.no
Organisasjonsnummer: 974 760 673



Organisasjonsnr: 989 651 595
RALLARTOGET AS

RESULTATREGNSKAP

Beløp i: NOK	Note	2022	2021
RESULTATREGNSKAP			
Inntekter			
Salgsinntekt		2 511 270	679 563
Sum inntekter		2 511 270	679 563
Kostnader			
Varekostnad		98 058	
Lønnskostnad	3	934 310	561 884
Avskrivning av driftsmidler og immaterielle eiendeler	4	376 791	378 000
Annen driftskostnad		717 651	363 001
Sum kostnader		2 126 811	1 302 885
Driftsresultat		384 460	-623 322
Finansinntekter og finanskostnader			
Annen finansinntekt		59 606	
Sum finansinntekter		59 606	
Rentekostnad til foretak i samme konsern		4 469	
Annen rentekostnad		101 033	90 954
Annen finanskostnad		1 810	
Sum finanskostnader		107 312	90 954
Netto finans		-47 706	-90 954
Ordinært resultat før skattekostnad		336 754	-714 275
Skattekostnad på resultat	6		
Ordinært resultat etter skattekostnad		336 754	-714 275
Årsresultat		336 754	-714 275
Årsresultat etter minoritetsinteresser		336 754	-714 275
Totalresultat		336 754	-714 275
Overføringer og disponeringer			
Avsatt til annen egenkapital		336 754	
Overført fra annen egenkapital			-714 275
Sum overføringer og disponeringer		336 754	-714 275





Langsiktig gjeld			
Utsatt skatt	6		
Annen langsiktig gjeld			
Gjeld til			
kredittinstitusjoner	8	1 484 936	1 591 769
Øvrig langsiktig gjeld	10	519 211	23 400
Sum annen langsiktig gjeld		2 004 147	1 615 169
Sum langsiktig gjeld		2 004 147	1 615 169
Kortsiktig gjeld			
Leverandørgjeld		273 815	427 974
Betalbar skatt	6		
Skyldig offentlige avgifter		51 915	62 535
Annen kortsiktig gjeld		164 995	476 698
Sum kortsiktig gjeld		490 725	967 206
Sum gjeld		2 494 872	2 582 375
SUM EGENKAPITAL OG GJELD		1 392 022	1 142 772
POSTER UTENOM BALANSEN			
Pantstillelser	8	1 484 936	1 591 769



Organisasjonsnr: 989 651 595
RALLARTOGET AS

NOTEOPPLYSNINGER - SELSKAP - alle poster oppgitt i hele tall

Note
3

Antall årsverk i regnskapsåret
3.00

Sum Beløp

Balanseført verdi 31.12. Varige driftsmidler Immaterielle eiend.

Konsernregnskap

Morselskapet sitt navn

Forretningskontor for morselskapet

Begrunnelse for at datterselskap er utelatt fra konsolideringen

Samlet beløp - tilknyttet selskap Årets Fjorårets

Samlet beløp - foretak i samme konsern Årets Fjorårets

Samlet beløp - foretak i samme konsern Årets Fjorårets

Samlet beløp - felles kontrollert virksomhet Årets Fjorårets

Pantstillelse Beløp

Beholdning av egne aksjer Antall Pålydende Andel av aksjek.



Årsregnskap

2022

Rallartorget AS

Aurland Rekneskapskontor AS

5745 Aurland



Resultatregnskap

RALLARTOGET AS

Driftsinntekter og driftskostnader	Note	2022	2021
Salgsinntekt		2 511 270	679 563
Sum driftsinntekter		<u>2 511 270</u>	<u>679 563</u>
Varekostnad		98 058	0
Lønnskostnad	3	934 310	561 884
Avskrivning av driftsmidler og immaterielle eiendeler	4	376 791	378 000
Annen driftskostnad		717 651	363 001
Sum driftskostnader		<u>2 126 811</u>	<u>1 302 885</u>
Driftsresultat		<u>384 460</u>	<u>-623 322</u>
Finansinntekter og finanskostnader			
Annen finansinntekt		59 606	0
Rentekostnad til foretak i samme konsern		4 469	0
Annen rentekostnad		101 033	90 954
Annen finanskostnad		1 810	0
Resultat av finansposter		<u>-47 706</u>	<u>-90 954</u>
Resultat før skattekostnad		336 754	-714 275
Resultat		<u>336 754</u>	<u>-714 275</u>
Ekstraordinære inntekter og kostnader			
Årsresultat		<u>336 754</u>	<u>-714 275</u>
Overføringer			
Avsatt til annen egenkapital		336 754	0
Overført fra annen egenkapital		0	714 275
Sum overføringer		<u>336 754</u>	<u>-714 275</u>



Balanse

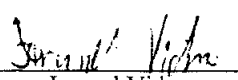

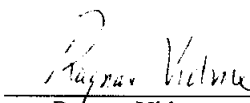
RALLARTOGET AS

Eiendeler	Note	2022	2021
Anleggsmidler			
Immaterielle eiendeler			
Varige driftsmidler			
Tomter, bygninger o.a. fast eiendom	4	60 000	70 000
Driftsløsøre, inventar o.a. utstyr	4	877 000	974 000
Sum varige driftsmidler		<u>937 000</u>	<u>1 044 000</u>
Finansielle anleggsmidler			
Sum anleggsmidler		<u>937 000</u>	<u>1 044 000</u>
Omløpsmidler			
Fordringer			
Kundefordringer	1	166 719	125
Andre kortsiktige fordringer	1	42 030	5 000
Sum fordringer		<u>208 749</u>	<u>5 125</u>
Investeringer			
Bankinnskudd, kontanter o.l.	2	246 273	93 647
Sum omløpsmidler		<u>455 022</u>	<u>98 772</u>
Sum eiendeler		<u>1 392 022</u>	<u>1 142 772</u>



Balanse

RALLARTOGET AS

Egenkapital og gjeld	Note	2022	2021
Innskutt egenkapital			
Aksjekapital	5	100 000	100 000
Sum innskutt egenkapital		<u>100 000</u>	<u>100 000</u>
Opptjent egenkapital			
Annen egenkapital	7	-1 202 850	-1 539 604
Sum opptjent egenkapital		<u>-1 202 850</u>	<u>-1 539 604</u>
Sum egenkapital	7, 9	<u>-1 102 850</u>	<u>-1 439 604</u>
Gjeld			
Avsetning for forpliktelser			
Annen langsiktig gjeld			
Gjeld til kredittinstitusjoner	8	1 484 936	1 591 769
Øvrig langsiktig gjeld	10	519 211	23 400
Sum annen langsiktig gjeld		<u>2 004 147</u>	<u>1 615 169</u>
Kortsiktig gjeld			
Leverandørgjeld		273 815	427 974
Skyldig offentlige avgifter		51 915	62 535
Annen kortsiktig gjeld		164 995	476 698
Sum kortsiktig gjeld		<u>490 725</u>	<u>967 206</u>
Sum gjeld		<u>2 494 872</u>	<u>2 582 375</u>
Sum egenkapital og gjeld		<u>1 392 022</u>	<u>1 142 772</u>
Pantstillelser		1 484 936	1 591 769
	Flam 22/3-23 ⁸ Styret i RALLARTOGET AS		
			
Jørund Vidme Styreleder/daglig leder	Pernilla Evi Johnson Styremedlem	Ragnar Vidme Styremedlem	



Noter til regnskapet for 2022

Rallartorget AS

Note 1 Regnskapsprinsipper

Årsregnskapet er satt opp i samsvar med regnskapsloven og god regnskapsskikk for små foretak. Det er utarbeidet etter norske regnskapsstandarder.

Driftsinntekter og kostnader

Inntektsføring skjer etter opptjeningsprinsippet som normalt vil være leveringstidspunktet for varer og tjenester. Kostnader medtas etter sammenstillingsprinsippet, dvs. at kostnader medtas i samme periode som tilhørende inntekter inntektsføres. Offentlige tilskudd blir periodisert etter sammenstillingsprinsippet ved at tilskudd blir inntektsført i den perioden de tilhører.

Hovedregel for vurdering og klassifisering av eiendeler og gjeld

Eiendeler bestemt til varig eie eller bruk er klassifisert som anleggsmidler. Andre eiendeler er klassifisert som omløpsmidler. Fordringer som skal tilbakebetales innen ett år er uansett klassifisert som omløpsmidler. Ved klassifisering av kortsiktig gjeld er analoge kriterier lagt til grunn.

Anleggsmidler vurderes til anskaffelseskost, men nedskrives til virkelig verdi når verdifallet forventes ikke å være forbigående. Anleggsmidler med begrenset økonomisk levetid avskrives planmessig. Langsiktig gjeld balanseføres til nominelt mottatt beløp på etableringstidspunktet.

Omløpsmidler vurderes til laveste av anskaffelseskost og virkelig verdi. Kortsiktig gjeld balanseføres til nominelt mottatt beløp på etableringstidspunktet.

Enkelte poster er vurdert etter andre regler. Postene det gjelder vil være blant de postene som omhandles nedenfor.

Varige driftsmidler

Varige driftsmidler avskrives over forventet økonomisk levetid. Avskrivningene er som hovedregel fordelt lineært over antatt økonomisk levetid.

Fordringer

Kundefordringer og andre fordringer oppføres til pålydende etter fradrag for avsetning til forventet tap. Avsetning til tap gjøres på grunnlag av en individuell vurdering av de enkelte fordringene. I tillegg gjøres det for øvrige kundefordringer en uspsifisert avsetning for å dekke antatt tap.

Skatt

Skattekostnaden i resultatregnskapet omfatter både periodens betalbare skatt og endring i utsatt skatt. Utsatt skatt er beregnet på grunnlag av de midlertidige forskjeller som eksisterer mellom regnskapsmessige og skattemessige verdier, samt ligningsmessige underskudd til fremføring ved utgangen av regnskapsåret. Skatteøkende og skattereduserende midlertidige forskjeller som reverserer eller kan reversere i samme periode er utlignet og nettoført.



Noter til regnskapet for 2022

Rallartog AS

Note 2 Bundne midler

I posten inngår bundne skattetreksmidler med kr. 25.069,-

Note 3 Ansatte, godtgjørelser, lån til ansatte mv.

Lønnskostnader består av følgende poster :

	2021	2021
Lønninger	822 226	503 705
Arbeidsgiveravgift	86 727	57 013
Pensjonskostnader	12 947	0
Andre lønnskostnader	12 410	1 166
Sum lønnskostnader	<u>934 310</u>	<u>561 884</u>

Gjennomsnittlig antall ansatte: 3 2

Note 4 Varige driftsmidler

	Inv./utstyr	Rallartog	Transp midl	Bygninger	Sum
Anskaffelsekost 0101	609 156	2 614 088	21 108	163 175	3 407 527
Tilgang	0	269 791	0	0	269 791
Avgang	0	0	0	0	0
Anskaffelsekost 3112	<u>609 156</u>	<u>2 883 879</u>	<u>21 108</u>	<u>163 175</u>	<u>3 677 318</u>
Akk.avskrivninger 3112	<u>583 156</u>	<u>2 034 879</u>	<u>19 108</u>	<u>103 175</u>	<u>2 740 318</u>
Balanseført verdi 3112	<u>26 000</u>	<u>849 000</u>	<u>2 000</u>	<u>60 000</u>	<u>937 000</u>
Årets avskrivninger	63 000	299 791	4 000	10 000	376 791
	15 %	15 %	15 %	4 %	

Note 5 Antall aksjer, aksjeeiere

Selskapets aksjonærer er :

	Eierandel	Ant aksjer	Pålydende	Balanseført
Vidme Invest AS	91,0 %	91	1 000	91 000
Flåm Investor AS	9,0 %	9	1 000	9 000
Sum	<u>100,0 %</u>	<u>100</u>	<u>1 000</u>	<u>100 000</u>

Selskapet har kun en aksjeklasse.



Noter til regnskapet for 2022

Rallartorget AS

Note 6 Skattekostnad	2022	2021
Resultat før skattekostnad	336 754	-714 275
Endring midlert.forskjeller:	158 601	179 830
Permanente forskjeller	0	24 725
Ligningsmessig underskudd	-1 669 561	-1 159 841
Årets skattemessige resultat/skattegrunnlag	<u>-1 174 206</u>	<u>-1 669 561</u>

Betalbar skatt 0 0

Midlertidige forskjeller pr. 31.12. knyttet til:

	2022	2021		
Driftsmidler	-115 197	-9 559		
Kundefordringer	-10 000	-10 000		
Gevinst og tapskonto	211 849	264 812		
Fremførbart skattemessig underskudd	<u>-1 174 206</u>	<u>-1 669 561</u>		
Sum midl.forskjeller	-1 087 554	-1 424 308		
Utsatt skatteforpliktelse/-fordel	-239 262	-313 348		
Endring utsatt skatteforpliktelse			0	0
Skattekostnad på ordinært resultat			<u>0</u>	<u>0</u>
Betalbar skatt årets resultat			0	0

Iflg GRS for små foretak er utsatt skattefordel ikke oppført som eiendel i balansen.

Note 7 Egenkapital

	Aksje- kapital	Annen egenkap.	SUM
Før årets egenkap.bevegelse	100 000	-1 539 604	-1 439 604
Avgitt konsernbidrag		0	0
Årets resultat		336 754	336 754
Pr. 31.12.19	<u>100 000</u>	<u>-1 202 850</u>	<u>-1 102 850</u>

Selskapets egenkapital er tapt ved utgang av året og det er usikkerhet knyttet til fortsatt drift. Fortsatt drift er avhengig av fortsatt god inntjening eller tilførsel av ny kapital. Det vises også til note 9.



Noter til regnskapet for 2022

Rallartorget AS

Note 8 Pantstillelse	2022	2021
Av virksomhetens samlede gjeld er sikret ved pant	1 484 936	1 591 769
Balanseførte verdier av eiendeler stilt som sikkerhet for denne gjeld er:		
Fordringer	208 749	5 125
Driftsmidler	937 000	1 044 000
Sum	<u>1 145 749</u>	<u>1 049 125</u>

Av virksomhetens gjeld forfaller kr 882.279 senere enn 5 år etter regnskapsårets slutt.

Note 9 Fortsatt drift, Korona

Regnskapet reflekterer forholdene på balansedagen. Utbrudd av Koronavirus ble av WHO erklært som global pandemi 11.mars 2020. Reiserestriksjoner og frafall av inntekter medførte reduksjon av selskapets inntekter i 2020 og 2021.

Selskapet har mottatt kr 94.169 i statlig støtte via Kompensasjonsordningen i 2020 og via lønsstøtteordningen på kr 92.500 i 2021. i 2022 har selskapet ikke mottatt slik støtte. I tillegg har selskapet fått innvilget husleiefritak på i alt kr 93.303 for 2021 og kr 48.714 i 2022.

Med utgangspunkt i årets Ebitda på kr. 761.251, og med utsikter til forutsatt god inntjening de kommende år, har selskapet på tidspunkt for regnskapsavleggelse tilfredstillende finansielt handleror

Styret vurderer at vilkårene for fortsatt drift er tilstede. Årets regnskap er også utarbeidet under denne forutsetning.

Note 10 Konserngjeld	2022	2021
Langsiktig gjeld til morselskap	519 211	23 400
Renter på konserngjeld	4 469	0