



ÅRSREGNSKAPET FOR REGNSKAPSÅRET 2025 - GENERELL INFORMASJON

Enheten

Organisasjonsnummer: 982 735 866
Organisasjonsform: Aksjeselskap
Foretaksnavn: AUTOSKADE ELVERUM AS
Forretningsadresse: Svartbekkvegen 66
2406 ELVERUM

Regnskapsår

Årsregnskapets periode: 01.01.2025 - 31.12.2025

Konsern

Morselskap i konsern: Nei

Regnskapsregler

Regler for små foretak benyttet: Ja
Benyttet ved utarbeidelsen av årsregnskapet til selskapet: Regnskapslovens alminnelige regler

Årsregnskapet fastsatt av kompetent organ

Bekreftet av representant for selskapet: Vidar Kjøsberg
Dato for fastsettelse av årsregnskapet: 05.02.2026

Grunnlag for avgivelse

År 2025: Årsregnskapet er elektronisk innlevert
År 2024: Tall er hentet fra elektronisk innlevert årsregnskap fra 2025

Det er ikke krav til at årsregnskapet m.v. som sendes til Regnskapsregisteret er undertegnet. Kontrollen på at dette er utført ligger hos revisor/enhetens øverste organ. Sikkerheten ivaretas ved at innsender har rolle/rettighet for innsending av årsregnskapet via Altinn, og ved at det bekreftes at årsregnskapet er fastsatt av kompetent organ.

Brønnøysundregistrene, 12.02.2026



Resultatregnskap

Beløp i: NOK	Note	2025	2024
RESULTATREGNSKAP			
Inntekter			
Salgsinntekt		28 746 852	35 175 685
Annen driftsinntekt		431 707	511 994
Sum inntekter		29 178 559	35 687 679
Kostnader			
Varekostnad		12 865 389	16 264 485
Lønnskostnad	1	9 870 384	11 042 939
Avskrivning på varige driftsmidler og immaterielle eiendeler	2	627 634	198 179
Annen driftskostnad		4 904 046	5 910 265
Sum kostnader		28 267 452	33 415 868
Driftsresultat		911 107	2 271 811
Finansinntekter og finanskostnader			
Annen renteinntekt		63 396	185 928
Annen finansinntekt		4 781	3 731
Sum finansinntekter		68 177	189 659
Annen rentekostnad		9 294	10 146
Annen finanskostnad		1 297	2 609
Sum finanskostnader		10 591	12 755
Netto finans		57 586	176 904
Resultat før skattekostnad		968 694	2 448 714
Skattekostnad	3, 4	287 497	539 291
Årsresultat		681 197	1 909 423
Overføringer og disponeringer			
Ordinært utbytte		675 000	1 800 000
Annen egenkapital		6 197	109 423



Balanse

Beløp i: NOK	Note	2025	2024
BALANSE - EIENDELER			
Anleggsmidler			
Immaterielle eiendeler			
Konsesjoner, patenter, lisenser, varemerker ol.	2	6 428	10 487
Utsatt skattefordel	3, 4	0	54 059
Sum immaterielle eiendeler		6 428	64 546
Varige driftsmidler			
Maskiner og anlegg	2	723 201	1 012 111
Driftsløsøre, inventar, verktøy, kontormaskiner, ol.	2	1 090 877	1 323 448
Sum varige driftsmidler		1 814 078	2 335 559
Finansielle anleggsmidler			
Sum finansielle anleggsmidler		0	0
Sum anleggsmidler		1 820 505	2 400 105
Omløpsmidler			
Varer			
Fordringer			
Kundefordringer		2 978 880	1 576 185
Andre kortsiktige fordringer	5	1 096 740	959 220
Sum fordringer		4 075 620	2 535 405
Investeringer			
Sum investeringer		0	0
Bankinnskudd, kontanter og lignende			
Bankinnskudd, kontanter og lignende		1 666 767	5 960 629
Sum bankinnskudd, kontanter og lignende		1 666 767	5 960 629
Sum omløpsmidler		5 742 386	8 496 034
SUM EIENDELER		7 562 892	10 896 139



Balanse

Beløp i: NOK	Note	2025	2024
BALANSE - EGENKAPITAL OG GJELD			
Egenkapital			
Innskutt egenkapital			
Aksjekapital	6, 7	150 000	150 000
Overkurs	7	389 600	389 600
Sum innskutt egenkapital		539 600	539 600
Opptjent egenkapital			
Annen egenkapital	7	2 464 592	2 458 396
Sum opptjent egenkapital		2 464 592	2 458 396
Sum egenkapital		3 004 192	2 997 996
Gjeld			
Langsiktig gjeld			
Sum avsetninger for forpliktelser		0	0
Annen langsiktig gjeld			
Sum annen langsiktig gjeld		0	0
Kortsiktig gjeld			
Leverandørgjeld		852 378	2 790 016
Betalbar skatt	3, 4	233 438	453 199
Skyldige offentlige avgifter		954 726	567 893
Utbytte		675 000	1 800 000
Annen kortsiktig gjeld		1 843 157	2 287 036
Sum kortsiktig gjeld		4 558 699	7 898 144
Sum gjeld		4 558 699	7 898 144
SUM EGENKAPITAL OG GJELD		7 562 892	10 896 139



Brønnøysundregistrene

ÅRSREGNSKAP FOR REGNSKAPSÅRET 2025 - GENERELL INFORMASJON

Journalnummer: 2026 306583

Enheten

Organisasjonsnummer: 982 735 866
Organisasjonsform: Aksjeselskap
Foretaksnavn: AUTOSKADE ELVERUM AS
Forretningsadresse: Svartbekkvegen 66
2406 ELVERUM

Regnskapsår

Årsregnskapets periode: 01.01.2025 - 31.12.2025

Konsern

Morselskap i konsern: Nei

Regnskapsregler

Regler for små foretak benyttet: Ja
Benyttet ved utarbeidelsen av
årsregnskapet til selskapet: Regnskapslovens alminnelige regler

Årsregnskapet fastsatt av kompetent organ

Bekreftet av representant for selskapet: Vidar Kjøsberg
Dato for fastsettelse av årsregnskapet: 05.02.2026

Revisjon

Årsregnskapet er utarbeidet av ekstern
autorisert regnskapsfører: Ja
Ekstern autorisert regnskapsfører har i
løpet av regnskapsåret bistått ved den
løpende regnskapsføringen eller utført
andre tjenester for selskapet enn å
utarbeide årsregnskapet: Ja

Grunnlag for avgivelse

År 2025: Årsregnskap er elektronisk innlevert.
År 2024: Tall er hentet fra elektronisk innlevert årsregnskap fra 2025.

Det er ikke krav til at årsregnskapet m.v. som sendes til Regnskapsregisteret er undertegnet. Kontrollen på at dette er utført ligger hos revisor/enhetens øverste organ. Sikkerheten ivaretas ved at innsender har rolle/rettighet for innsending av årsregnskapet via Altinn, og ved at det bekreftes at årsregnskapet er fastsatt av kompetent organ.

Brønnøysundregistrene, 11.02.2026

Brønnøysundregistrene
Postadresse: Postboks 900, 8910 Brønnøysund
Telefon: 75 00 75 00
E-post: firmapost@brreg.no Internett: www.brreg.no
Organisasjonsnummer: 974 760 673



Organisasjonsnr: 982 735 866
AUTOSKADE ELVERUM AS

RESULTATREGNSKAP

Beløp i: NOK	Note	2025	2024
RESULTATREGNSKAP			
Inntekter			
Salgsinntekt		28 746 852	35 175 685
Annen driftsinntekt		431 707	511 994
Sum inntekter		29 178 559	35 687 679
Kostnader			
Varekostnad		12 865 389	16 264 485
Lønnskostnad	1	9 870 384	11 042 939
Avskrivning på varige driftsmidler og immaterielle eiendeler	2	627 634	198 179
Annen driftskostnad		4 904 046	5 910 265
Sum kostnader		28 267 452	33 415 868
Driftsresultat		911 107	2 271 811
Finansinntekter og finanskostnader			
Annen renteinntekt		63 396	185 928
Annen finansinntekt		4 781	3 731
Sum finansinntekter		68 177	189 659
Annen rentekostnad		9 294	10 146
Annen finanskostnad		1 297	2 609
Sum finanskostnader		10 591	12 755
Netto finans		57 586	176 904
Resultat før skattekostnad		968 694	2 448 714
Skattekostnad	3, 4	287 497	539 291
Årsresultat		681 197	1 909 423
Overføringer og disponeringer			
Ordinært utbytte		675 000	1 800 000
Annen egenkapital		6 197	109 423



Organisasjonsnr: 982 735 866
AUTOSKADE ELVERUM AS

BALANSE

Beløp i: NOK	Note	2025	2024
BALANSE - EIENDELER			
Anleggsmidler			
Immaterielle eiendeler			
Konsesjoner, patenter, lisenser, varemerker ol.	2	6 428	10 487
Utsatt skattefordel	3, 4	0	54 059
Sum immaterielle eiendeler		6 428	64 546
Varige driftsmidler			
Maskiner og anlegg	2	723 201	1 012 111
Driftsløsøre, inventar, verktøy, kontormaskiner, ol.	2	1 090 877	1 323 448
Sum varige driftsmidler		1 814 078	2 335 559
Finansielle anleggsmidler			
Sum finansielle anleggsmidler		0	0
Sum anleggsmidler		1 820 505	2 400 105
Omløpsmidler			
Varer			
Fordringer			
Kundefordringer		2 978 880	1 576 185
Andre kortsiktige fordringer	5	1 096 740	959 220
Sum fordringer		4 075 620	2 535 405
Investeringer			
Sum investeringer		0	0
Bankinnskudd, kontanter og lignende			
Bankinnskudd, kontanter og lignende		1 666 767	5 960 629
Sum bankinnskudd, kontanter og lignende		1 666 767	5 960 629
Sum omløpsmidler		5 742 386	8 496 034
SUM EIENDELER		7 562 892	10 896 139

BALANSE - EGENKAPITAL OG GJELD

Egenkapital



Innskutt egenkapital			
Aksjekapital	6, 7	150 000	150 000
Overkurs	7	389 600	389 600
Sum innskutt egenkapital		539 600	539 600
Opptjent egenkapital			
Annen egenkapital	7	2 464 592	2 458 396
Sum opptjent egenkapital		2 464 592	2 458 396
Sum egenkapital		3 004 192	2 997 996
Gjeld			
Langsiktig gjeld			
Sum avsetninger for forpliktelseser		0	0
Annen langsiktig gjeld			
Sum annen langsiktig gjeld		0	0
Kortsiktig gjeld			
Leverandørgjeld		852 378	2 790 016
Betalbar skatt	3, 4	233 438	453 199
Skyldige offentlige avgifter		954 726	567 893
Utbytte		675 000	1 800 000
Annen kortsiktig gjeld		1 843 157	2 287 036
Sum kortsiktig gjeld		4 558 699	7 898 144
Sum gjeld		4 558 699	7 898 144
SUM EGENKAPITAL OG GJELD		7 562 892	10 896 139



Organisasjonsnr: 982 735 866
AUTOSKADE ELVERUM AS

NOTEOPPLYSNINGER - SELSKAP - alle poster oppgitt i hele tall

Note

Regnskapsprinsipper

Årsregnskapet er satt opp i samsvar med regnskapsloven og god regnskapsskikk for små foretak.

Salgsinntekter

Inntektsføring ved salg av

varer skjer på leveringstidspunktet. Tjenester inntektsføres etter hvert som de leveres.

Klassifisering og vurdering av balanseposter

Anleggsmidler

er eiendeler bestemt til varig eie eller bruk. Eiendeler som er knyttet til varekretsløpet er klassifisert som omløpsmidler. Fordringer klassifiseres som omløpsmidler hvis de forfaller til betaling innen ett år etter transaksjonsdagen. Tilsvarende klassifiseres gjeld som kortsiktig hvis gjelden forfaller til betaling innen ett år.

Omløpsmidler vurderes til

laveste av anskaffelseskost og virkelig verdi. Kortsiktig gjeld

balanseføres til nominelt beløp på etableringstidspunktet. Anleggsmidler

vurderes til anskaffelseskost. Varige anleggsmidler avskrives etter en

fornuftig avskrivningsplan. Anleggsmidlene nedskrives til virkelig verdi

ved verdifall som ikke forventes å være forbigående. Langsiktig gjeld med

unntak av andre avsetninger balanseføres til nominelt beløp på

etableringstidspunktet.

Fordringer

Kundefordringer og andre fordringer er

oppført i balansen til pålydende etter fradrag for avsetning til forventet

tap. Avsetning til tap gjøres på grunnlag av individuelle vurderinger av de

enkelte fordringene.

Varige driftsmidler

Varige driftsmidler balanseføres

og avskrives over driftsmidlenes levetid dersom de har antatt levetid over

3 år og har en kostpris som overstiger kr 30 000. Direkte vedlikehold av

driftsmidler kostnadsføres løpende under driftskostnader, mens påkostninger

eller forbedringer tillegges driftsmidlets kostpris og avskrives i takt med

driftsmidlet.

Forøvrig er følgende regnskapsprinsipper

anvendt:

Pensjonsforpliktelser er ikke balanseført. Leieavtaler er ikke

balanseført.

Skatt

Skattekostnaden i resultatregnskapet omfatter både

periodens betalbare skatt og endring i utsatt skatt. Utsatt skatt er

beregnet med 22% på grunnlag av de midlertidige forskjeller som eksisterer

mellom regnskapsmessige og skattemessige verdier, samt skattemessig

underskudd til fremføring ved utgangen av regnskapsåret. Skatteøkende og

skattereduserende midlertidige forskjeller som reverserer eller kan

reversere i samme periode er fastsatt og skattevirkningen er beregnet på

nettogrunnlaget.

Selskapet har ikke endret regnskapsprinsipp fra 2024 til

2025.

Virksomheten driver bilverksted i Elverum Kommune.



Note

Antall årsverk i regnskapsåret

14.00

Note

1

Spesifisering av resultatregnskapet

Lønnskostnader

<u>Lønn</u>	<u>Årets</u>	<u>Fjorårets</u>
	7559359.00	8805319.00
<u>Folketrygdavgift</u>	<u>Årets</u>	<u>Fjorårets</u>
	1248835.00	1312761.00
<u>Pensjonskostnader</u>	<u>Årets</u>	<u>Fjorårets</u>
	409260.00	249631.00
<u>Andre ytelser</u>	<u>Årets</u>	<u>Fjorårets</u>
	652930.00	675228.00
<u>Sum lønnskostnader</u>	<u>Årets</u>	<u>Fjorårets</u>
	9870384.00	11042939.00

Note

Ekstraordinære inntekter og kostnader

<u>Sum</u>	<u>Beløp</u>
------------	--------------

Note

2

Varige driftsmidler og immaterielle eiendeler

<u>Anskaffelseskost 01.01.</u>	<u>Varige driftsmidler</u>	<u>Immaterielle eiend.</u>
	3435547.00	89910.00
<u>Tilgang i året</u>	<u>Varige driftsmidler</u>	<u>Immaterielle eiend.</u>
	102093.00	0.00
<u>Anskaffelseskost 31.12.</u>	<u>Varige driftsmidler</u>	<u>Immaterielle eiend.</u>
	3537640.00	89910.00
<u>Samlede av-/nedskrivn.</u>	<u>Varige driftsmidler</u>	<u>Immaterielle eiend.</u>
	1723557.00	83483.00
<u>Balanseført verdi 31.12.</u>	<u>Varige driftsmidler</u>	<u>Immaterielle eiend.</u>
	1814083.00	6427.00
<u>Årets av-/nedskrivn.</u>	<u>Varige driftsmidler</u>	<u>Immaterielle eiend.</u>



623568.00 4060.00

Økonomisk levetid Immaterielle eiend.
5

Avskrivningsplan Immaterielle eiendeler
Lineær

Anskaffelseskost - balanseførte lånekostnader, egentilvirkede anleggsmidler

Goodwill spesifisert for hvert enkelt virksomhetskjøp

Avskrivningsplan for goodwill som er lenger enn fem år - begrunnelse

Mer om varige driftsmidler/immaterielle eiendeler

Konsernregnskap

Morselskapet sitt navn

Forretningskontor for morselskapet

Begrunnelse for at datterselskap er utelatt fra konsolideringen

Konsern, tilknyttet selskap m.v. - fordringer og gjeld

Fordringer

Samlet beløp - tilknyttet selskap Årets Fjorårets

Samlet beløp - foretak i samme konsern Årets Fjorårets

Samlet beløp - foretak i samme konsern Årets Fjorårets

Samlet beløp - felles kontrollert virksomhet Årets Fjorårets

Pantstillelse Beløp

Beholdning av egne aksjer Antall Pålydende Andel av aksjek.

Note

5

Lån og sikkerhetsstillelse til medlemmer



Opplysninger om:

Medlemmer av:


Mer om lån og sikkerhetsstillelse



Årsregnskap for
AUTOSKADE ELVERUM AS

982735866

Regnskapsår
01.01.2025 - 31.12.2025



Årsregnskapet er utarbeidet av Azets insight AS



AUTOSKADE ELVERUM AS
982 735 866

Resultatregnskap

	Note	2025	2024
Driftsinntekter			
Salgsinntekt		28 746 852	35 175 685
Annen driftsinntekt		431 707	511 994
Sum driftsinntekter		29 178 559	35 687 679
Driftskostnader			
Varekostnad		-12 865 389	-16 264 485
Lønnskostnad	1	-9 870 384	-11 042 939
Avskrivning på varige driftsmidler og immaterielle eiendeler	2	-627 634	-198 179
Annen driftskostnad		-4 904 046	-5 910 265
Sum driftskostnader		-28 267 452	-33 415 868
Driftsresultat		911 107	2 271 811
Finansinntekter			
Annen renteinntekt		63 396	185 928
Annen finansinntekt		4 781	3 731
Sum finansinntekter		68 177	189 659
Finanskostnader			
Annen rentekostnad		-9 294	-10 146
Annen finanskostnad		-1 297	-2 609
Sum finanskostnader		-10 591	-12 755
Netto finans		57 586	176 904
Resultat før skattekostnad		968 694	2 448 714
Skattekostnad	3, 4	-287 497	-539 291
Årsresultat		681 197	1 909 423
Overføringer			
Ordinært utbytte		675 000	1 800 000
Annen egenkapital		6 197	109 423
Sum overføringer		681 197	1 909 423



AUTOSKADE ELVERUM AS
982 735 866

Balanse

	Note	31.12.2025	31.12.2024
EIENDELER			
Anleggsmidler			
Immaterielle eiendeler			
Konsesjoner, patenter, lisenser, varemerker ol.	2	6 428	10 487
Utsatt skattefordel	3, 4	0	54 059
Sum immaterielle eiendeler		6 428	64 546
Varige driftsmidler			
Maskiner og anlegg	2	723 201	1 012 111
Driftsløsøre, inventar, verktøy, kontormaskiner, ol.	2	1 090 877	1 323 448
Sum varige driftsmidler		1 814 078	2 335 559
Sum anleggsmidler		1 820 505	2 400 105
Omløpsmidler			
Fordringer			
Kundefordringer		2 978 880	1 576 185
Andre kortsiktige fordringer	5	1 096 740	959 220
Sum fordringer		4 075 620	2 535 405
Bankinnskudd, kontanter og lignende			
Bankinnskudd, kontanter og lignende		1 666 767	5 960 629
Sum bankinnskudd, kontanter og lignende		1 666 767	5 960 629
Sum omløpsmidler		5 742 386	8 496 034
SUM EIENDELER		7 562 892	10 896 139




AUTOSKADE ELVERUM AS
982 735 866

Balanse


	Note	31.12.2025	31.12.2024
EGENKAPITAL OG GJELD			
Egenkapital			
Innskutt egenkapital			
Aksjekapital	6, 7	150 000	150 000
Overkurs	7	389 600	389 600
Sum innskutt egenkapital		539 600	539 600
Opptjent egenkapital			
Annen egenkapital	7	2 464 592	2 458 396
Sum opptjent egenkapital		2 464 592	2 458 396
Sum egenkapital		3 004 192	2 997 996
Gjeld			
Kortsiktig gjeld			
Leverandørgjeld		852 378	2 790 016
Betalbar skatt	3, 4	233 438	453 199
Skyldige offentlige avgifter		954 726	567 893
Utbytte		675 000	1 800 000
Annen kortsiktig gjeld		1 843 157	2 287 036
Sum kortsiktig gjeld		4 558 699	7 898 144
Sum gjeld		4 558 699	7 898 144
SUM EGENKAPITAL OG GJELD		7 562 892	10 896 139


ELVERUM, 05.02.2026


Bjørn Monsen
styrets leder


Esben Haugli
styremedlem


John Birger Sæthre
styremedlem


Sigurdur Ari Stefansson
daglig leder


Geir Morten Søgård
styremedlem



AUTOSKADE ELVERUM AS
982 735 866

Noter

Regnskapsprinsipper

Årsregnskapet er satt opp i samsvar med regnskapsloven og god regnskapsskikk for små foretak.

Salgsinntekter

Inntektsføring ved salg av varer skjer på leveringstidspunktet. Tjenester inntektsføres etter hvert som de leveres.

Klassifisering og vurdering av balanseposter

Anleggsmidler er eiendeler bestemt til varig eie eller bruk. Eiendeler som er knyttet til varekretsløpet er klassifisert som omløpsmidler. Fordringer klassifiseres som omløpsmidler hvis de forfaller til betaling innen ett år etter transaksjonsdagen. Tilsvarende klassifiseres gjeld som kortsiktig hvis gjelden forfaller til betaling innen ett år.

Omløpsmidler vurderes til laveste av anskaffelseskost og virkelig verdi. Kortsiktig gjeld balanseføres til nominelt beløp på etableringstidspunktet. Anleggsmidler vurderes til anskaffelseskost. Varige anleggsmidler avskrives etter en fornuftig avskrivningsplan. Anleggsmidlene nedskrives til virkelig verdi ved verdifall som ikke forventes å være forbigående. Langsiktig gjeld med unntak av andre avsetninger balanseføres til nominelt beløp på etableringstidspunktet.

Fordringer

Kundefordringer og andre fordringer er oppført i balansen til pålydende etter fradrag for avsetning til forventet tap. Avsetning til tap gjøres på grunnlag av individuelle vurderinger av de enkelte fordringene.

Varige driftsmidler

Varige driftsmidler balanseføres og avskrives over driftsmidlenes levetid dersom de har antatt levetid over 3 år og har en kostpris som overstiger kr 30 000. Direkte vedlikehold av driftsmidler kostnadsføres løpende under driftskostnader, mens påkostninger eller forbedringer tillegges driftsmidlets kostpris og avskrives i takt med driftsmidlet.

Forørig er følgende regnskapsprinsipper anvendt:

Pensjonsforpliktelser er ikke balanseført. Leieavtaler er ikke balanseført.

Skatt

Skattekostnaden i resultatregnskapet omfatter både periodens betalbare skatt og endring i utsatt skatt. Utsatt skatt er beregnet med 22% på grunnlag av de midlertidige forskjeller som eksisterer mellom regnskapsmessige og skattemessige verdier, samt skattemessig underskudd til fremføring ved utgangen av regnskapsåret. Skatteøkende og skattereduserende midlertidige forskjeller som reverserer eller kan reversere i samme periode er fastsatt og skattevirkningen er beregnet på nettogrunnlaget.

Selskapet har ikke endret regnskapsprinsipp fra 2024 til 2025.

Virksomheten driver bilverksted i Elverum Kommune.

Antall årsverk

Antall årsverk sysselsatt i regnskapsåret:

14



AUTOSKADE ELVERUM AS
982 735 866

Note 1 - Lønnskostnader

Spesifikasjon av lønnskostnader	2025	2024
Lønn	7 559 359	8 805 319
Arbeidsgiveravgift	1 248 835	1 312 761
Pensjonskostnader	409 260	249 631
Andre relaterte ytelser	652 930	675 228
Sum	9 870 384	11 042 939

Note 2 -Varige driftsmidler og immaterielle eiendeler

	Varige driftsmidler	Immaterielle eiendeler
Anskaffelseskost 01.01.	3 435 547	89 910
Tilgang i året	102 093	0
Avgang i året	0	0
Anskaffelseskost 31.12.	3 537 640	89 910
Samlede avskrivninger, nedskrivninger og reverseringer av nedskrivninger	-1 723 557	-83 483
Balanseført verdi per 31.12.	1 814 083	6 427
Avskrivninger, nedskrivninger og reverseringer av nedskrivninger i regnskapsåret	623 568	4 060
Økonomisk levetid immaterielle eiendeler		5
Avskrivningsplan immaterielle eiendeler		Lineær

Note 3 - Spesifisering av skatt

Skattekostnad	2025	2024
Betalbar skatt på alminnelig inntekt	233 438	453 199
+/- Endringer i utsatt skatt/utsatt skattefordel	54 059	86 092
Skattekostnad	287 497	539 291
Skattepliktig inntekt		
Resultat før skatt	968 694	2 448 714
Permanente forskjeller	345	2 609
+/- Endring i midlertidige forskjeller	92 043	-391 328
Skattepliktig inntekt	1 061 081	2 059 996
Betalbar skatt i balansen		
Betalbar skatt på årets resultat	233 438	453 199
Betalbar skatt i balansen	233 438	453 199



AUTOSKADE ELVERUM AS
982 735 866

Note 4 - Midlertidige forskjeller - utsatt skatt/skattefordel

Utsatt skatt/utsatt skattefordel i balansen avsettes på grunnlag av forskjeller mellom regnskapsmessige og skattemessige verdier i henhold til norsk regnskapsstandard for skatt.

Midlertidige skatteøkende og skattereduserende forskjeller som kan utlignes er nettoført.

Midlertidige forskjeller knyttet til:	01.01.2025	31.12.2025	Endring
Anleggsmidler	-249 417	-340 769	91 352
Omløpsmidler	3 695	3 004	691
Netto forskjeller	-245 723	-337 766	92 043
Skattereduserende forskjeller som ikke kan utlignes	0	337 766	-337 766
Sum midlertidige forskjeller som inngår i grunnlag for utsatt skatt/skattefordel	-245 723	0	-245 723
Utsatt skatt 31.12.2025 basert på 22 %	-54 059	0	-54 059

Note 5 - Lån og sikkerhetsstillelse til ledende personer, eiere med videre

Det er ikke gitt lån eller sikkerhetsstillelse til medlemmer av styrende organer.

Note 6 - Aksjekapital

Aksjeklasse	Antall aksjer	Aksjenes pålydende	Bokført verdi
Ordinære	15	10 000	150 000

Aksjonærer	Antall aksjer	Eierandel %	Aksjeklasse
MØLLER BIL INNLANDET AS	5	33,33	Ordinære
SULLAND ELVERUM AS	5	33,33	Ordinære
BRØDRENE SÆTHRE AS	5	33,33	Ordinære
Totalt antall aksjer	15	100	

Note 7 - Egenkapital

	Aksjekapital	Overkurs	Opptjent egenkapital	Sum
Egenkapital 31.12.2024	150 000	389 600	2 458 396	2 997 996
Årsresultat	0	0	681 197	681 197
Avsatt utbytte	0	0	-675 000	-675 000
Egenkapital 31.12.2025	150 000	389 600	2 464 592	3 004 192



Til generalforsamlingen i AUTOSKADE ELVERUM AS

UAVHENGIG REVISORS BERETNING

Konklusjon

Vi har revidert årsregnskapet for AUTOSKADE ELVERUM AS som viser et overskudd på kr 681 197. Årsregnskapet består av balanse per 31. desember 2025, resultatregnskap for regnskapsåret avsluttet per denne datoen og noter til årsregnskapet, herunder et sammendrag av viktige regnskapsprinsipper.

Etter vår mening

- oppfyller årsregnskapet gjeldende lovkrav, og
- gir årsregnskapet et rettviseende bilde av selskapets finansielle stilling per 31. desember 2025 og av dets resultater for regnskapsåret avsluttet per denne datoen i samsvar med regnskapslovens regler og god regnskapsskikk i Norge.

Grunnlag for konklusjonen

Vi har gjennomført revisjonen i samsvar med den internasjonale revisjonsstandarden for revisjon av regnskap til mindre komplekse enheter (ISA for MKE). Våre oppgaver og plikter i henhold til ISA for MKE er beskrevet nedenfor under Revisors oppgaver og plikter ved revisjonen av årsregnskapet. Vi er uavhengige av selskapet i samsvar med kravene i relevante lover og forskrifter i Norge og International Code of Ethics for Professional Accountants (inkludert internasjonale uavhengighetsstandarder) utstedt av International Ethics Standards Board for Accountants (IESBA-reglene), og vi har overholdt våre øvrige etiske forpliktelser i samsvar med disse kravene. Innhentet revisjonsbevis er etter vår vurdering tilstrekkelig og hensiktsmessig som grunnlag for vår konklusjon.

Ledelsens ansvar for årsregnskapet

Ledelsen er ansvarlig for å utarbeide årsregnskapet og for at det gir et rettviseende bilde i samsvar med regnskapslovens regler og god regnskapsskikk i Norge. Ledelsen er også ansvarlig for slik intern kontroll som den finner nødvendig for å kunne utarbeide et årsregnskap som ikke inneholder vesentlig feilinformasjon, verken som følge av misligheter eller utilsiktede feil.

Ved utarbeidelsen av årsregnskapet må ledelsen ta standpunkt til selskapets evne til fortsatt drift og opplyse om forhold av betydning for fortsatt drift. Forutsetningen om fortsatt drift skal legges til grunn for årsregnskapet så lenge det ikke er sannsynlig at virksomheten vil bli avvirket.

Fram Revisjon AS / Lundgaardvegen 13, 2408 Elverum
Tlf. 62 43 10 80 / post@framrevisjon.no
Org.nr 957 668 933 / www.framrevisjon.no

Avd Flisa / Kaffegata 95, 2270 Flisa

Avd Kongsvinger / Strandveien 2, 2212 Kongsvinger

Avd Trysil / Storvegen 21, 2420 Trysil

Dette dokumentet er signert med PAdES-formålet (PDF Advanced Electronic Signatures) av Signicat. Dette sikrer dokumentet og dets vedlegg mot endringer etter signering.

MEDELH I
REVISORFORENINGEN

SIGNICAT



Revisors oppgaver og plikter ved revisjonen av årsregnskapet

Vårt mål er å oppnå betryggende sikkerhet for at årsregnskapet som helhet ikke inneholder vesentlig feilinformasjon, verken som følge av misligheter eller utilsiktede feil, og å avgi en revisjonsberetning som inneholder vår konklusjon. Betryggende sikkerhet er en høy grad av sikkerhet, men ingen garanti for at en revisjon utført i samsvar med ISA for MKE, alltid vil avdekke vesentlig feilinformasjon. Feilinformasjon kan oppstå som følge av misligheter eller utilsiktede feil. Feilinformasjon er å anse som vesentlig dersom den enkeltvis eller samlet med rimelighet kan forventes å påvirke de økonomiske beslutningene som brukerne foretar på grunnlag av årsregnskapet.

For videre beskrivelse av revisors oppgaver og plikter vises det til <https://revisorforeningen.no/revisjonsberetninger>.

ELVERUM, 05.02.2026

Fram Revisjon AS

Emil Glorvigen

Statsautorisert revisor

Uavhengig revisors beretning 2025 for AUTOSKADE ELVERUM AS

Dette dokumentet er signert med PAdES-formatet (PDF Advanced Electronic Signatures) av Signicat. Dette sikrer dokumentet og dets vedlegg mot endringer etter signering.

SIGNICAT



Elektronisk signatur

Signert av

Glorvigen, Emil

(Identitet bekreftet med BankID (NO))



Dato og tid (UTC+01:00) Central European Time (Berlin) (DD.MM.YYYY HH:MM:SS)

05.02.2026 09:34:22

Signaturmetode


BankID (NO)



Årsregnskap for
AUTOSKADE ELVERUM AS

98273586

Regnskapsår
01.01.2025 - 31.12.2025



Årsregnskapet er utarbeidet av Azets Insight AS



AUTOSKADE ELVERUM AS
982 735 866

Resultatregnskap

	Note	2025	2024
Driftsinntekter			
Salgsinntekt		28 746 852	35 175 685
Annen driftsinntekt		431 707	511 994
Sum driftsinntekter		29 178 559	35 687 679
Driftskostnader			
Varekostnad		-12 865 389	-16 264 485
Lønnskostnad	1	-9 870 384	-11 042 939
Avskrivning på varige driftsmidler og immaterielle eiendeler	2	-627 634	-198 179
Annen driftskostnad		-4 904 046	-5 910 265
Sum driftskostnader		-28 267 452	-33 415 868
Driftsresultat		911 107	2 271 811
Finansinntekter			
Annen renteinntekt		63 396	185 928
Annen finansinntekt		4 781	3 731
Sum finansinntekter		68 177	189 659
Finanskostnader			
Annen rentekostnad		-9 294	-10 146
Annen finanskostnad		-1 297	-2 609
Sum finanskostnader		-10 591	-12 755
Netto finans		57 586	176 904
Resultat før skattekostnad		968 694	2 448 714
Skattekostnad	3, 4	-287 497	-539 291
Årsresultat		681 197	1 909 423
Overføringer			
Ordinært utbytte		675 000	1 800 000
Annen egenkapital		6 197	109 423
Sum overføringer		681 197	1 909 423



AUTOSKADE ELVERUM AS
982 735 866

Balanse

	Note	31.12.2025	31.12.2024
EIENDELER			
Anleggsmidler			
Immaterielle eiendeler			
Konsesjoner, patenter, lisenser, varemerker ol.	2	6 428	10 487
Utsatt skattefordel	3, 4	0	54 059
Sum immaterielle eiendeler		6 428	64 546
Varige driftsmidler			
Maskiner og anlegg	2	723 201	1 012 111
Driftsløsøre, inventar, verktøy, kontormaskiner, ol.	2	1 090 877	1 323 448
Sum varige driftsmidler		1 814 078	2 335 559
Sum anleggsmidler		1 820 505	2 400 105
Omløpsmidler			
Fordringer			
Kundefordringer		2 978 880	1 576 185
Andre kortsiktige fordringer	5	1 096 740	959 220
Sum fordringer		4 075 620	2 535 405
Bankinnskudd, kontanter og lignende			
Bankinnskudd, kontanter og lignende		1 666 767	5 960 629
Sum bankinnskudd, kontanter og lignende		1 666 767	5 960 629
Sum omløpsmidler		5 742 386	8 496 034
SUM EIENDELER		7 562 892	10 896 139



AUTOSKADE ELVERUM AS
982 735 866

Balanse

	Note	31.12.2025	31.12.2024
EGENKAPITAL OG GJELD			
Egenkapital			
Innskutt egenkapital			
Aksjekapital	6, 7	150 000	150 000
Overkurs	7	389 600	389 600
Sum innskutt egenkapital		539 600	539 600
Opptjent egenkapital			
Annen egenkapital	7	2 464 592	2 458 396
Sum opptjent egenkapital		2 464 592	2 458 396
Sum egenkapital		3 004 192	2 997 996
Gjeld			
Kortsiktig gjeld			
Leverandørgjeld		852 378	2 790 016
Betalbar skatt	3, 4	233 438	453 199
Skyldige offentlige avgifter		954 726	567 893
Utbytte		675 000	1 800 000
Annen kortsiktig gjeld		1 843 157	2 287 036
Sum kortsiktig gjeld		4 558 699	7 898 144
Sum gjeld		4 558 699	7 898 144
SUM EGENKAPITAL OG GJELD		7 562 892	10 896 139

ELVERUM, 05.02.2026

Bjørn Monsen
styrets leder

John Birger Sæthre
styremedlem

Geir Morten Søgård
styremedlem

Esben Haugli
styremedlem

Sigurdur Ari Stefansson
daglig leder



AUTOSKADE ELVERUM AS
982 735 866

Noter

Regnskapsprinsipper

Årsregnskapet er satt opp i samsvar med regnskapsloven og god regnskapsskikk for små foretak.

Salgsinntekter

Inntektsføring ved salg av varer skjer på leveringstidspunktet. Tjenester inntektsføres etter hvert som de leveres.

Klassifisering og vurdering av balanseposter

Anleggsmidler er eiendeler bestemt til varig eie eller bruk. Eiendeler som er knyttet til varekretsløpet er klassifisert som omløpsmidler. Fordringer klassifiseres som omløpsmidler hvis de forfaller til betaling innen ett år etter transaksjonsdagen. Tilsvarende klassifiseres gjeld som kortsiktig hvis gjelden forfaller til betaling innen ett år.

Omløpsmidler vurderes til laveste av anskaffelseskost og virkelig verdi. Kortsiktig gjeld balanseføres til nominelt beløp på etableringstidspunktet. Anleggsmidler vurderes til anskaffelseskost. Varige anleggsmidler avskrives etter en fornuftig avskrivningsplan. Anleggsmidlene nedskrives til virkelig verdi ved verdifall som ikke forventes å være forbigående. Langsiktig gjeld med unntak av andre avsetninger balanseføres til nominelt beløp på etableringstidspunktet.

Fordringer

Kundefordringer og andre fordringer er oppført i balansen til pålydende etter fradrag for avsetning til forventet tap. Avsetning til tap gjøres på grunnlag av individuelle vurderinger av de enkelte fordringene.

Varige driftsmidler

Varige driftsmidler balanseføres og avskrives over driftsmidlenes levetid dersom de har antatt levetid over 3 år og har en kostpris som overstiger kr 30 000. Direkte vedlikehold av driftsmidler kostnadsføres løpende under driftskostnader, mens påkostninger eller forbedringer tillegges driftsmidlets kostpris og avskrives i takt med driftsmidlet.

Forøvrig er følgende regnskapsprinsipper anvendt:

Pensjonsforpliktelser er ikke balanseført. Leieavtaler er ikke balanseført.

Skatt

Skattekostnaden i resultatregnskapet omfatter både periodens betalbare skatt og endring i utsatt skatt. Utsatt skatt er beregnet med 22% på grunnlag av de midlertidige forskjeller som eksisterer mellom regnskapsmessige og skattemessige verdier, samt skattemessig underskudd til fremføring ved utgangen av regnskapsåret. Skatteøkende og skattereduserende midlertidige forskjeller som reverserer eller kan reversere i samme periode er fastsatt og skattevirkningen er beregnet på nettogrunnlaget.

Selskapet har ikke endret regnskapsprinsipp fra 2024 til 2025.

Virksomheten driver bilverksted i Elverum Kommune.

Antall årsverk

Antall årsverk sysselsatt i regnskapsåret:

14



AUTOSKADE ELVERUM AS

982 735 866

Note 1 - Lønnskostnader

Spesifikasjon av lønnskostnader	2025	2024
Lønn	7 559 359	8 805 319
Arbeidsgiveravgift	1 248 835	1 312 761
Pensjonskostnader	409 260	249 631
Andre relaterte ytelser	652 930	675 228
Sum	9 870 384	11 042 939

Note 2 - Varige driftsmidler og immaterielle eiendeler

	Varige driftsmidler	Immaterielle eiendeler
Anskaffelseskost 01.01.	3 435 547	89 910
Tilgang i året	102 093	0
Avgang i året	0	0
Anskaffelseskost 31.12.	3 537 640	89 910
Samlede avskrivninger, nedskrivninger og reverseringer av nedskrivninger	-1 723 557	-83 483
Balanseført verdi per 31.12.	1 814 083	6 427
Avskrivninger, nedskrivninger og reverseringer av nedskrivninger i regnskapsåret	623 568	4 060
Økonomisk levetid immaterielle eiendeler		5
Avskrivningsplan immaterielle eiendeler		Lineær

Note 3 - Spesifisering av skatt

Skattekostnad	2025	2024
Betalbar skatt på alminnelig inntekt	233 438	453 199
+/- Endringer i utsatt skatt/utsatt skattefordel	54 059	86 092
Skattekostnad	287 497	539 291
Skattepliktig inntekt		
Resultat før skatt	968 694	2 448 714
Permanente forskjeller	345	2 609
+/- Endring i midlertidige forskjeller	92 043	-391 328
Skattepliktig inntekt	1 061 082	2 059 996
Betalbar skatt i balansen		
Betalbar skatt på årets resultat	233 438	453 199
Betalbar skatt i balansen	233 438	453 199



AUTOSKADE ELVERUM AS

982 735 866

Note 4 - Midlertidige forskjeller - utsatt skatt/skattefordel

Utsatt skatt/utsatt skattefordel i balansen avsettes på grunnlag av forskjeller mellom regnskapsmessige og skattemessige verdier i henhold til norsk regnskapsstandard for skatt.

Midlertidige skatteøkende og skattereduserende forskjeller som kan utlignes er nettoført.

Midlertidige forskjeller knyttet til:	01.01.2025	31.12.2025	Endring
Anleggsmidler	-249 417	-340 770	91 352
Omløpsmidler	3 695	3 004	691
Netto forskjeller	-245 723	-337 766	92 043
Skattereduserende forskjeller som ikke kan utlignes	0	337 766	-337 766
Sum midlertidige forskjeller som inngår i grunnlag for utsatt skatt/skattefordel	-245 723	0	-245 723
Utsatt skatt 31.12.2025 basert på 22 %	-54 059	0	-54 059

Note 5 - Lån og sikkerhetsstillelse til ledende personer, eiere med videre

Det er ikke gitt lån eller sikkerhetsstillelse til medlemmer av styrende organer.

Note 6 - Aksjekapital

Aksjeklasse	Antall aksjer	Aksjenes pålydende	Bokført verdi
Ordinære	15	10 000	150 000
Aksjonærer	Antall aksjer	Eierandel %	Aksjeklasse
MØLLER BIL INNLANDET AS	5	33,33	Ordinære
SULLAND ELVERUM AS	5	33,33	Ordinære
BRØDRENE SÆTHRE AS	5	33,33	Ordinære
Totalt antall aksjer	15	100	

Note 7 - Egenkapital

	Aksjekapital	Overkurs	Opptjent egenkapital	Sum
Egenkapital 31.12.2024	150 000	389 600	2 458 396	2 997 996
Årsresultat	0	0	681 197	681 197
Avsatt utbytte	0	0	-675 000	-675 000
Egenkapital 31.12.2025	150 000	389 600	2 464 592	3 004 192