



## ÅRSREGNSKAPET FOR REGNSKAPSÅRET 2023 - GENERELL INFORMASJON

### Enheten

Organisasjonsnummer: 921 521 146  
Organisasjonsform: Aksjeselskap  
Foretaksnavn: HOV NÆRINGSPARK AS  
Forretningsadresse: Møbelvegen 1  
2860 HOV

### Regnskapsår

Årsregnskapets periode: 01.01.2023 - 31.12.2023

### Konsern

Morselskap i konsern: Nei

### Regnskapsregler

Regler for små foretak benyttet: Ja  
Benyttet ved utarbeidelsen av årsregnskapet til selskapet: Regnskapslovens alminnelige regler

### Årsregnskapet fastsatt av kompetent organ

Bekreftet av representant for selskapet: Roar Mangset  
Dato for fastsettelse av årsregnskapet: 26.03.2024

### Grunnlag for avgivelse

År 2023: Årsregnskapet er elektronisk innlevert  
År 2022: Tall er hentet fra elektronisk innlevert årsregnskap fra 2023

*Det er ikke krav til at årsregnskapet m.v. som sendes til Regnskapsregisteret er undertegnet. Kontrollen på at dette er utført ligger hos revisor/enhetens øverste organ. Sikkerheten ivaretas ved at innsender har rolle/rettighet for innsending av årsregnskapet via Altinn, og ved at det bekreftes at årsregnskapet er fastsatt av kompetent organ.*

Brønnøysundregistrene, 20.06.2025



## Resultatregnskap

Beløp i: NOK	Note	2023	2022
<b>RESULTATREGNSKAP</b>			
<b>Inntekter</b>			
Salgsinntekt		43 200	323 228
Annen driftsinntekt		4 399 333	5 541 150
<b>Sum inntekter</b>		<b>4 442 533</b>	<b>5 864 378</b>
<b>Kostnader</b>			
Varekostnad		592 018	1 032 290
Lønnskostnad	1		1 190
Avskrivning av driftsmidler og immaterielle eiendeler	2	2 336 600	2 361 600
Annen driftskostnad	1	1 323 291	852 572
<b>Sum kostnader</b>		<b>4 251 909</b>	<b>4 247 652</b>
<b>Driftsresultat</b>		<b>190 624</b>	<b>1 616 726</b>
<b>Finansinntekter og finanskostnader</b>			
Annen renteinntekt		122	63
Annen finansinntekt		709	
<b>Sum finansinntekter</b>		<b>831</b>	<b>63</b>
Annen rentekostnad		209 078	208 129
Annen finanskostnad		2 487	
<b>Sum finanskostnader</b>		<b>211 564</b>	<b>208 129</b>
<b>Netto finans</b>		<b>-210 733</b>	<b>-208 066</b>
<b>Ordinært resultat før skattekostnad</b>		<b>-20 109</b>	<b>1 408 660</b>
Skattekostnad på resultat	3	-4 424	309 905
<b>Ordinært resultat etter skattekostnad</b>		<b>-15 685</b>	<b>1 098 755</b>
<b>Årsresultat</b>	4	<b>-15 685</b>	<b>1 098 755</b>
<b>Årsresultat etter minoritetsinteresser</b>		<b>-15 685</b>	<b>1 098 755</b>
<b>Totalresultat</b>		<b>-15 685</b>	<b>1 098 755</b>



## Resultatregnskap

<b>Beløp i: NOK</b>	<b>Note</b>	<b>2023</b>	<b>2022</b>
<b>Overføringer og disponeringer</b>			
Udekket tap		-15 685	1 098 755
<b>Sum overføringer og disponeringer</b>		<b>-15 685</b>	<b>1 098 755</b>



## Balanse

Beløp i: NOK	Note	2023	2022
<b>BALANSE - EIENDELER</b>			
<b>Anleggsmidler</b>			
<b>Immaterielle eiendeler</b>			
Utsatt skattefordel	3	3 090 409	3 085 985
<b>Sum immaterielle eiendeler</b>		<b>3 090 409</b>	<b>3 085 985</b>
<b>Varige driftsmidler</b>			
Tomter, bygninger o.a. fast eiendom	2	16 410 000	18 729 700
Driftsløsøre, inventar o.a. utstyr	2	15 711	32 611
<b>Sum varige driftsmidler</b>	5	<b>16 425 711</b>	<b>18 762 311</b>
<b>Finansielle anleggsmidler</b>			
Lån til foretak i samme konsern	6		1 692 611
<b>Sum finansielle anleggsmidler</b>			<b>1 692 611</b>
<b>Sum anleggsmidler</b>		<b>19 516 120</b>	<b>23 540 907</b>
<b>Omløpsmidler</b>			
<b>Varer</b>			
<b>Fordringer</b>			
Kundefordringer		126 519	103 257
Andre kortsiktige fordringer		-3	4 802 127
Konsernfordringer	6		3 047 385
<b>Sum fordringer</b>		<b>126 516</b>	<b>7 952 769</b>
<b>Bankinnskudd, kontanter og lignende</b>			
Bankinnskudd, kontanter o.l.		142 641	-569
<b>Sum bankinnskudd, kontanter og lignende</b>		<b>142 641</b>	<b>-569</b>
<b>Sum omløpsmidler</b>		<b>269 157</b>	<b>7 952 201</b>
<b>SUM EIENDELER</b>		<b>19 785 277</b>	<b>31 493 107</b>

## BALANSE - EGENKAPITAL OG GJELD



## Balanse

Beløp i: NOK	Note	2023	2022
<b>Egenkapital</b>			
<b>Innskutt egenkapital</b>			
Aksjekapital	7	2 565 164	2 565 164
Beholdning av egne aksjer	7		
Annen innskutt egenkapital		9 200 122	14 180 476
<b>Sum innskutt egenkapital</b>		<b>11 765 286</b>	<b>16 745 640</b>
<b>Opptjent egenkapital</b>			
Udekket tap			4 964 669
<b>Sum opptjent egenkapital</b>			<b>-4 964 669</b>
<b>Sum egenkapital</b>	4	<b>11 765 286</b>	<b>11 780 971</b>
<b>Gjeld</b>			
<b>Langsiktig gjeld</b>			
Utsatt skatt	3		
<b>Annen langsiktig gjeld</b>			
Gjeld til kredittinstitusjoner			2 975 712
Langsiktig konserngjeld	6	7 495 629	139 173
Øvrig langsiktig gjeld			10 000 000
<b>Sum annen langsiktig gjeld</b>		<b>7 495 629</b>	<b>13 114 885</b>
<b>Sum langsiktig gjeld</b>		<b>7 495 629</b>	<b>13 114 885</b>
<b>Kortsiktig gjeld</b>			
Leverandørgjeld		172 057	6 293 685
Betalbar skatt	3		
Skyldig offentlige avgifter		94 476	106 777
Annen kortsiktig gjeld		257 829	196 789
<b>Sum kortsiktig gjeld</b>		<b>524 362</b>	<b>6 597 251</b>
<b>Sum gjeld</b>		<b>8 019 992</b>	<b>19 712 136</b>
<b>SUM EGENKAPITAL OG GJELD</b>		<b>19 785 277</b>	<b>31 493 107</b>
<b>POSTER UTENOM BALANSEN</b>			
Garantistillelser	5		



## Balanse

<b>Beløp i: NOK</b>	<b>Note</b>	<b>2023</b>	<b>2022</b>
Pantstillelser	5		



## Brønnøysundregistrene

### ÅRSREGNSKAP FOR REGNSKAPSÅRET 2023 - GENERELL INFORMASJON

Journalnummer: 2024 342183

#### Enheten

Organisasjonsnummer: 921 521 146  
Organisasjonsform: Aksjeselskap  
Foretaksnavn: HOV NÆRINGS-PARK AS  
Forretningsadresse: Møbelvegen 1  
2860 HOV

#### Regnskapsår

Årsregnskapets periode: 01.01.2023 - 31.12.2023

#### Konsern

Morselskap i konsern: Nei

#### Regnskapsregler

Regler for små foretak benyttet: Ja  
Benyttet ved utarbeidelsen av  
årsregnskapet til selskapet: Regnskapslovens alminnelige regler

#### Årsregnskapet fastsatt av kompetent organ

Bekreftet av representant for selskapet: Roar Mangset  
Dato for fastsettelse av årsregnskapet: 26.03.2024

#### Grunnlag for avgivelse

År 2023: Årsregnskap er elektronisk innlevert.  
År 2022: Tall er hentet fra elektronisk innlevert årsregnskap fra 2023.

*Det er ikke krav til at årsregnskapet m.v. som sendes til Regnskapsregisteret er undertegnet. Kontrollen på at dette er utført ligger hos revisor/enhetens øverste organ. Sikkerheten ivaretas ved at innsender har rolle/rettighet for innsending av årsregnskapet via Altinn, og ved at det bekreftes at årsregnskapet er fastsatt av kompetent organ.*

Brønnøysundregistrene, 06.04.2024



Organisasjonsnr: 921 521 146  
HOV NÆRINGSPARK AS

## RESULTATREGNSKAP

<b>Beløp i: NOK</b>	<b>Note</b>	<b>2023</b>	<b>2022</b>
<b>RESULTATREGNSKAP</b>			
<b>Inntekter</b>			
Salgsinntekt		43 200	323 228
Annen driftsinntekt		4 399 333	5 541 150
<b>Sum inntekter</b>		<b>4 442 533</b>	<b>5 864 378</b>
<b>Kostnader</b>			
Varekostnad		592 018	1 032 290
Lønnskostnad	1		1 190
Avskrivning av driftsmidler og immaterielle eiendeler	2	2 336 600	2 361 600
Annen driftskostnad	1	1 323 291	852 572
<b>Sum kostnader</b>		<b>4 251 909</b>	<b>4 247 652</b>
<b>Driftsresultat</b>		<b>190 624</b>	<b>1 616 726</b>
<b>Finansinntekter og finanskostnader</b>			
Annen renteinntekt		122	63
Annen finansinntekt		709	
<b>Sum finansinntekter</b>		<b>831</b>	<b>63</b>
Annen rentekostnad		209 078	208 129
Annen finanskostnad		2 487	
<b>Sum finanskostnader</b>		<b>211 564</b>	<b>208 129</b>
<b>Netto finans</b>		<b>-210 733</b>	<b>-208 066</b>
<b>Ordinært resultat før skattekostnad</b>			
Skattekostnad på resultat	3	-20 109	1 408 660
<b>Ordinært resultat etter skattekostnad</b>		<b>-4 424</b>	<b>309 905</b>
<b>Årsresultat</b>	4	<b>-15 685</b>	<b>1 098 755</b>
<b>Årsresultat etter minoritetsinteresser</b>		<b>-15 685</b>	<b>1 098 755</b>
<b>Totalresultat</b>		<b>-15 685</b>	<b>1 098 755</b>
<b>Overføringer og disponeringer</b>			
Udekket tap		-15 685	1 098 755
<b>Sum overføringer og disponeringer</b>		<b>-15 685</b>	<b>1 098 755</b>



Organisasjonsnr: 921 521 146  
HOV NÆRINGSPARK AS

## BALANSE

Beløp i: NOK	Note	2023	2022
<b>BALANSE - EIENDELER</b>			
<b>Anleggsmidler</b>			
<b>Immaterielle eiendeler</b>			
Utsatt skattefordel	3	3 090 409	3 085 985
<b>Sum immaterielle eiendeler</b>		<b>3 090 409</b>	<b>3 085 985</b>
<b>Varige driftsmidler</b>			
Tomter, bygninger o.a. fast eiendom	2	16 410 000	18 729 700
Driftsløsøre, inventar o. a. utstyr	2	15 711	32 611
<b>Sum varige driftsmidler</b>	5	<b>16 425 711</b>	<b>18 762 311</b>
<b>Finansielle anleggsmidler</b>			
Lån til foretak i samme konsern	6		1 692 611
<b>Sum finansielle anleggsmidler</b>			<b>1 692 611</b>
<b>Sum anleggsmidler</b>		<b>19 516 120</b>	<b>23 540 907</b>
<b>Omløpsmidler</b>			
<b>Varer</b>			
<b>Fordringer</b>			
Kundefordringer		126 519	103 257
Andre kortsiktige fordringer		-3	4 802 127
Konsernfordringer	6		3 047 385
<b>Sum fordringer</b>		<b>126 516</b>	<b>7 952 769</b>
<b>Bankinnskudd, kontanter og lignende</b>			
Bankinnskudd, kontanter o. l.		142 641	-569
<b>Sum bankinnskudd, kontanter og lignende</b>		<b>142 641</b>	<b>-569</b>
<b>Sum omløpsmidler</b>		<b>269 157</b>	<b>7 952 201</b>
<b>SUM EIENDELER</b>		<b>19 785 277</b>	<b>31 493 107</b>
<b>BALANSE - EGENKAPITAL OG GJELD</b>			
<b>Egenkapital</b>			
Innskutt egenkapital			
Aksjekapital	7	2 565 164	2 565 164



Beholdning av egne aksjer	7		
Annen innskutt egenkapital		9 200 122	14 180 476
<b>Sum innskutt egenkapital</b>		<b>11 765 286</b>	<b>16 745 640</b>
<b>Opptjent egenkapital</b>			
Udekket tap			4 964 669
<b>Sum opptjent egenkapital</b>			<b>-4 964 669</b>
<b>Sum egenkapital</b>	<b>4</b>	<b>11 765 286</b>	<b>11 780 971</b>
<b>Gjeld</b>			
<b>Langsiktig gjeld</b>			
Utsatt skatt	3		
<b>Annen langsiktig gjeld</b>			
Gjeld til kredittinstitusjoner			2 975 712
Langsiktig konserngjeld	6	7 495 629	139 173
Øvrig langsiktig gjeld			10 000 000
<b>Sum annen langsiktig gjeld</b>		<b>7 495 629</b>	<b>13 114 885</b>
<b>Sum langsiktig gjeld</b>		<b>7 495 629</b>	<b>13 114 885</b>
<b>Kortsiktig gjeld</b>			
Leverandørgjeld		172 057	6 293 685
Betalbar skatt	3		
Skyldig offentlige avgifter		94 476	106 777
Annen kortsiktig gjeld		257 829	196 789
<b>Sum kortsiktig gjeld</b>		<b>524 362</b>	<b>6 597 251</b>
<b>Sum gjeld</b>		<b>8 019 992</b>	<b>19 712 136</b>
<b>SUM EGENKAPITAL OG GJELD</b>		<b>19 785 277</b>	<b>31 493 107</b>
<b>POSTER UTENOM BALANSEN</b>			
Garantistillelser	5		
Pantstillelser	5		



Organisasjonsnr: 921 521 146  
HOV NÆRINGSPARK AS

NOTEOPPLYSNINGER - SELSKAP - alle poster oppgitt i hele tall

## Note

Antall årsverk i regnskapsåret  
0.00

Sum Beløp

Balanseført verdi 31.12. Varige driftsmidler Immaterielle eiend.

## Konsernregnskap

Morselskapet sitt navn

Forretningskontor for morselskapet

## Begrunnelse for at datterselskap er utelatt fra konsolideringen

Samlet beløp - tilknyttet selskap Årets Fjorårets

Samlet beløp - foretak i samme konsern Årets Fjorårets

Samlet beløp - foretak i samme konsern Årets Fjorårets

Samlet beløp - felles kontrollert virksomhet Årets Fjorårets

Pantstillelse Beløp

Beholdning av egne aksjer Antall Pålydende Andel av aksjek.



Medlem av Den norske Revisorforening  
Autorisert regnskapsførerselskap

Til generalforsamlingen i  
Hov Næringspark AS

## UAVHENGIG REVISORS BERETNING 2023

### Uttalelse om revisjonen av årsregnskapet

#### *Konklusjon*

Vi har revidert årsregnskapet for Hov Næringspark AS som viser et underskudd på kr 15 685. Årsregnskapet består av balanse per 31. desember 2023, resultatregnskap for regnskapsåret avsluttet per denne datoen og noter til årsregnskapet, herunder et sammendrag av viktige regnskapsprinsipper.

Etter vår mening

- oppfyller årsregnskapet gjeldende lovkrav, og
- gir årsregnskapet et rettviseende bilde av selskapets finansielle stilling per 31. desember 2023 og av dets resultater for regnskapsåret avsluttet per denne datoen i samsvar med regnskapslovens regler og god regnskapsskikk i Norge.

#### *Grunnlag for konklusjonen*

Vi har gjennomført revisjonen i samsvar med International Standards on Auditing (ISA-ene). Våre oppgaver og plikter i henhold til disse standardene er beskrevet nedenfor under Revisors oppgaver og plikter ved revisjonen av årsregnskapet. Vi er uavhengige av selskapet i samsvar med kravene i relevante lover og forskrifter i Norge og International Code of Ethics for Professional Accountants (inkludert internasjonale uavhengighetsstandarder) utstedt av International Ethics Standards Board for Accountants (IESBA-reglene), og vi har overholdt våre øvrige etiske forpliktelser i samsvar med disse kravene. Innhentet revisjonsbevis er etter vår vurdering tilstrekkelig og hensiktsmessig som grunnlag for vår konklusjon.

#### *Styret og daglig leders ansvar for årsregnskapet*

Styret og daglig leder (ledelsen) er ansvarlig for å utarbeide årsregnskapet og for at det gir et rettviseende bilde i samsvar med regnskapslovens regler og god regnskapsskikk i Norge. Ledelsen er også ansvarlig for slik intern kontroll som den finner nødvendig for å kunne utarbeide et årsregnskap som ikke inneholder vesentlig feilinformasjon, verken som følge av misligheter eller utilsiktede feil.

HAMAR  
Måsåbekkvegen 2  
2315 Hamar

MOELV  
Storgata 111  
2390 Moelv

Telefon: 62 51 24 50  
firmapost@lokalrevisjon.no  
[www.lokalrevisjon.no](http://www.lokalrevisjon.no)

Foretaksregisteret:  
NO 982 122 333 MVA





Medlem av Den norske Revisorforening  
Autorisert regnskapsførerselskap

Ved utarbeidelsen av årsregnskapet må ledelsen ta standpunkt til selskapets evne til fortsatt drift og opplyse om forhold av betydning for fortsatt drift. Forutsetningen om fortsatt drift skal legges til grunn for årsregnskapet så lenge det ikke er sannsynlig at virksomheten vil bli avviklet.

### *Revisors oppgaver og plikter ved revisjonen av årsregnskapet*

Vårt mål er å oppnå betryggende sikkerhet for at årsregnskapet som helhet ikke inneholder vesentlig feilinformasjon, verken som følge av misligheter eller utilsiktede feil, og å avgi en revisjonsberetning som inneholder vår konklusjon. Betryggende sikkerhet er en høy grad av sikkerhet, men ingen garanti for at en revisjon utført i samsvar med ISA-ene, alltid vil avdekke vesentlig feilinformasjon. Feilinformasjon kan oppstå som følge av misligheter eller utilsiktede feil. Feilinformasjon er å anse som vesentlig dersom den enkeltvis eller samlet med rimelighet kan forventes å påvirke de økonomiske beslutningene som brukerne foretar på grunnlag av årsregnskapet.

For revisors oppgaver og plikter se: <https://revisorforeningen.no/om-revisjon/revisjonsberetning-revisors-oppgaver-og-plikter/>

Hamar, 26. mars 2024  
Lokal Revisjon AS

Knut Grønvold  
Statsautorisert revisor

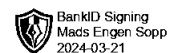
HAMAR  
Måsåbekkvegen 2  
2315 Hamar

MOELV  
Storgata 111  
2390 Moelv

Telefon: 62 51 24 50  
firmapost@lokalrevisjon.no  
[www.lokalrevisjon.no](http://www.lokalrevisjon.no)

Foretaksregisteret:  
NO 982 122 333 MVA





# Årsregnskap 2023 Hov Næringspark AS

**Resultat  
Balanse  
Noter  
Revisjonsberetning**

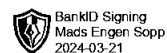
**Org.nr.: 921 521 146**



## Resultatregnskap

### Hov Næringspark AS


Driftsinntekter og driftskostnader	Note	2023	2022
Salgsinntekt		43 200	323 228
Annen driftsinntekt		4 399 333	5 541 150
<b>Sum driftsinntekter</b>		<b>4 442 533</b>	<b>5 864 378</b>
Varekostnad		592 018	1 032 290
Lønnskostnad	1	0	1 190
Avskrivning av driftsmidler og immaterielle eiendeler	2	2 336 600	2 361 600
Annen driftskostnad	1	1 323 291	852 572
<b>Sum driftskostnader</b>		<b>4 251 909</b>	<b>4 247 652</b>
<b>Driftsresultat</b>		<b>190 624</b>	<b>1 616 726</b>
<b>Finansinntekter og finanskostnader</b>			
Annen renteinntekt		122	63
Annen finansinntekt		709	0
Annen rentekostnad		209 078	208 129
Annen finanskostnad		2 487	0
<b>Resultat av finansposter</b>		<b>-210 733</b>	<b>-208 066</b>
Resultat før skattekostnad		-20 109	1 408 660
Skattekostnad på resultat	3	-4 424	309 905
<b>Resultat</b>		<b>-15 685</b>	<b>1 098 755</b>
<b>Årsresultat</b>	4	<b>-15 685</b>	<b>1 098 755</b>
<b>Overføringer</b>			
Overført til udekket tap		15 685	-1 098 755
<b>Sum overføringer</b>		<b>-15 685</b>	<b>1 098 755</b>



### Balanse

#### Hov Næringspark AS

Eiendeler	Note	2023	2022
<b>Anleggsmidler</b>			
<b>Immaterielle eiendeler</b>			
Utsatt skattefordel	3	3 090 409	3 085 985
<b>Sum immaterielle eiendeler</b>		<b>3 090 409</b>	<b>3 085 985</b>
<b>Varige driftsmidler</b>			
Tomter, bygninger o.a. fast eiendom	2	16 410 000	18 729 700
Driftsløsøre, inventar o.a. utstyr	2	15 711	32 611
<b>Sum varige driftsmidler</b>	<b>5</b>	<b>16 425 711</b>	<b>18 762 311</b>
<b>Finansielle anleggsmidler</b>			
Lån til foretak i samme konsern	6	0	1 692 611
<b>Sum finansielle anleggsmidler</b>		<b>0</b>	<b>1 692 611</b>
<b>Sum anleggsmidler</b>		<b>19 516 120</b>	<b>23 540 907</b>
<b>Omløpsmidler</b>			
<b>Fordringer</b>			
Kundefordringer		126 519	103 257
Kundefordringer konsern		0	3 047 385
Andre kortsiktige fordringer		-3	4 802 127
<b>Sum fordringer</b>		<b>126 516</b>	<b>7 952 769</b>
Bankinnskudd, kontanter o.l.		142 641	-569
<b>Sum omløpsmidler</b>		<b>269 157</b>	<b>7 952 201</b>
<b>Sum eiendeler</b>		<b>19 785 277</b>	<b>31 493 107</b>



## Balanse

### Hov Næringspark AS

Egenkapital og gjeld	Note	2023	2022
<b>Egenkapital</b>			
<b>Innskutt egenkapital</b>			
Aksjekapital	7	2 565 164	2 565 164
Annen innskutt egenkapital		9 200 122	14 180 476
<b>Sum innskutt egenkapital</b>		<b>11 765 286</b>	<b>16 745 640</b>
<b>Opptjent egenkapital</b>			
Udekket tap		0	-4 964 669
<b>Sum opptjent egenkapital</b>		<b>0</b>	<b>-4 964 669</b>
<b>Sum egenkapital</b>	<b>4</b>	<b>11 765 286</b>	<b>11 780 971</b>
<b>Gjeld</b>			
<b>Annen langsiktig gjeld</b>			
Gjeld til kredittinstitusjoner		0	2 975 712
Langsiktig konserngjeld	6	7 495 629	139 173
Øvrig langsiktig gjeld		0	10 000 000
<b>Sum annen langsiktig gjeld</b>		<b>7 495 629</b>	<b>13 114 885</b>
<b>Kortsiktig gjeld</b>			
Leverandørgjeld		170 926	0
Leverandørgjeld til selskaper i samme konsern		1 131	6 293 685
Skyldig offentlige avgifter		94 476	106 777
Annen kortsiktig gjeld		257 829	196 789
<b>Sum kortsiktig gjeld</b>		<b>524 362</b>	<b>6 597 251</b>
<b>Sum gjeld</b>		<b>8 019 992</b>	<b>19 712 136</b>
<b>Sum egenkapital og gjeld</b>		<b>19 785 277</b>	<b>31 493 107</b>

Hov, 13.03.2024  
Styret i Hov Næringspark AS

Mads Engen Sopp  
styreleder/daglig leder



## Regnskapsprinsipper

Årsregnskapet er satt opp i samsvar med regnskapsloven og NRS 8 - God regnskapsskikk for små foretak.

### Driftsinntekter

Inntektsføring ved salg av varer skjer på leveringstidspunktet. Tjenester inntektsføres etter hvert som de leveres.

### Skatt

Skattekostnaden i resultatregnskapet omfatter både periodens betalbare skatt og endring i utsatt skatt. Utsatt skatt er beregnet med 22 % på grunnlag av de midlertidige forskjeller som eksisterer mellom regnskapsmessige og skattemessige verdier, samt ligningsmessig underskudd til fremføring ved utgangen av regnskapsåret. Skatteøkende og skattereduserende midlertidige forskjeller som reverserer eller kan reverseres i samme periode er utlignet og nettoført.

### Klassifisering og vurdering av anleggsmidler

Anleggsmidler omfatter eiendeler bestemt til varig eie og bruk. Anleggsmidler er vurdert til anskaffelseskost. Varige driftsmidler balanseføres og avskrives over driftsmidlets økonomiske levetid. Avskrivningsperioden for fast eiendom anskaffet etter 2009 er dekomponert i en del som gjelder råbygget og en del som gjelder faste tekniske installasjoner. Varige driftsmidler nedskrives til gjenvinnbart beløp ved verdifall som forventes ikke å være forbigående. Gjenvinnbart beløp er det høyeste av netto salgsverdi og verdi i bruk. Verdi i bruk er nåverdi av fremtidige kontantstrømmer knyttet til eiendelen. Nedskrivningen reverseres når grunnlaget for nedskrivningen ikke lenger er til stede.

### Klassifisering og vurdering av omløpsmidler

Omløpsmidler og kortsiktig gjeld omfatter normalt poster som forfaller til betaling innen ett år etter balansedagen, samt poster som knytter seg til varekretsløpet. Omløpsmidler vurderes til laveste verdi av anskaffelseskost og virkelig verdi.

### Fordringer

Kundefordringer og andre fordringer oppføres til pålydende etter fradrag for avsetning til forventet tap. Avsetning til tap gjøres på grunnlag av en individuell vurdering av de enkelte fordringene.

## Note 1 Lønnskostnader


Hov Næringspark AS har ikke hatt egne ansatte i 2023. Selskapet er dermed ikke forpliktet til å opprette OTP.

Det er ikke utbetalt honorar til styret.

Kostnadsført honorar til revisjon for 2023 utgjør kr34 749 ekskl mva, som i sin helhet består av honorar til lovbestemt revisjon.

## Note 2 Anleggsnote

	Maskiner og inventar	Lagerbygg	Tekniske install.	Tomt	Sum varige driftsmidler
Anskaffelseskost 01.01.2023	1 389 721	9 451 142	27 708 110	448 000	38 996 973
Tilgang kjøpte driftsmidler	0	0	0	0	0
<b>Anskaffelseskost 31.12.2023</b>	<b>1 389 721</b>	<b>9 451 142</b>	<b>27 708 110</b>	<b>448 000</b>	<b>38 996 973</b>
Akkumulerte avskrivninger 31.12.2023	1 374 010	3 885 887	17 311 365	0	22 571 262
<b>Bokført verdi per 31.12.2023</b>	<b>15 711</b>	<b>5 565 255</b>	<b>10 396 745</b>	<b>448 000</b>	<b>16 425 711</b>
Årets avskrivninger	16 900	472 500	1 847 200	0	2 336 600
Avskrivningssatser	15-25 %	5 %	10 %		



## Note 3 Skatt


<b>Årets skattekostnad</b>	<b>2023</b>	<b>2022</b>
Resultatført skatt på ordinært resultat:		
Betalbar skatt	0	0
Endring i utsatt skattefordel	-4 424	309 905
<b>Skattekostnad ordinært resultat</b>	<b>-4 424</b>	<b>309 905</b>
Skattepliktig inntekt:		
Resultat før skatt	-20 109	1 408 660
Permanente forskjeller	0	0
Endring i midlertidige forskjeller	602 739	-809 222
Anvendelse av fremførbart underskudd	-582 629	-599 437
<b>Skattepliktig inntekt</b>	<b>0</b>	<b>0</b>
Betalbar skatt i balansen:		
Betalbar skatt på årets resultat	0	0
<b>Sum betalbar skatt i balansen</b>	<b>0</b>	<b>0</b>

Skatteeffekten av midlertidige forskjeller og underskudd til fremføring som har gitt opphav til utsatt skatt og utsatte skattefordeler, spesifisert på typer av midlertidige forskjeller

	<b>2023</b>	<b>2022</b>	<b>Endring</b>
Varige driftsmidler	-4 295 038	-3 692 300	602 739
<b>Sum</b>	<b>-4 295 038</b>	<b>-3 692 300</b>	<b>602 739</b>
Akkumulert fremførbart underskudd	-9 752 277	-10 334 906	-582 629
<b>Grunnlag for utsatt skattefordel</b>	<b>-14 047 315</b>	<b>-14 027 206</b>	<b>20 109</b>
<b>Utsatt skattefordel (22 %)</b>	<b>-3 090 409</b>	<b>-3 085 985</b>	<b>4 424</b>

## Note 4 Egenkapital

	<b>Aksjekapital</b>	<b>Annen innskutt egenkapital</b>	<b>Udekket tap</b>	<b>Sum egenkapital</b>
Egenkapital Pr. 01.01.2023	2 565 164	14 180 476	-4 964 669	11 780 971
Dekke udekket tap		-4 964 669	4 964 669	0
Årets resultat		-15 685		-15 685
Konsernbidrag		0	0	0
Skatt på konsernbidrag		0	0	0
<b>Pr. 31.12.2023</b>	<b>2 565 164</b>	<b>9 200 122</b>	<b>0</b>	<b>11 765 286</b>



### Note 5 Pantstillelser og garantier

	31.12.2023	31.12.2022
<b>Pantsikret gjeld, pantstillelser og garantier</b>		
Langsiktig gjeld til kredittinstitusjoner	0	2 975 712
<b>Sum</b>	<b>0</b>	<b>2 975 712</b>

### Regnskapsført verdi av pantsikrede eiendeler

Faste eiendommer	16 410 000	18 729 700
Driftstilbehør	0	0
<b>Sum</b>	<b>16 410 000</b>	<b>18 729 700</b>

Selskapets eiendom i Søndre Land kommune (G.nr. 62, B.nr. 16) er stilt som sikkerhet for søsterselskapet (XO Group AS org nr 913 750 381) gjeld til kredittinstitusjoner bokført kr 14.900.328.

### Note 6 Mellomværende med selskap i samme konsern

	2023	2022
<b>Fordringer</b>		
Lån til Aeroservice AS	0	1 652 154
Lån til Trafohallen AS	0	0
Lån til Møbel AS	0	40 457
Lån til Termad Invest AS	0	0
Fordring på selskap i samme konsern (konsernbidrag)	0	3 047 385
<b>Sum</b>	<b>0</b>	<b>4 739 996</b>
<b>Gjeld</b>		
Lån fra Aeroservice AS	0	0
Lån fra Xo Group AS	7 495 629	139 173
<b>Sum</b>	<b>7 495 629</b>	<b>139 173</b>

Mellomværende med selskap i samme konsern er ikke renteberegnet i løpet av regnskapsåret

### Note 7 Aksjonærer

#### Aksjekapitalen i Hov Næringspark AS pr. 31.12 består av:

	Antall	Pålydende	Bokført
Ordinære aksjer	2 565 164	1,0	2 565 164
<b>Sum</b>	<b>2 565 164</b>		<b>2 565 164</b>

#### Eierstruktur

De største aksjonærene i % pr. 31.12 var:

	Ordinære	Eierandel	Stemmeandel
Skydance Invest AS	2 565 164	100,0	100,0