



ÅRSREGNSKAPET FOR REGNSKAPSÅRET 2020 - GENERELL INFORMASJON

Enheten

Organisasjonsnummer: 989 251 481
Organisasjonsform: Aksjeselskap
Foretaksnavn: JALO HOLDING AS
Forretningsadresse: Sartorvegen 10
5353 STRAUME

Regnskapsår

Årsregnskapets periode: 01.01.2020 - 31.12.2020

Konsern

Morselskap i konsern: Ja
Konsernregnskap lagt ved: Nei

Regnskapsregler

Regler for små foretak benyttet: Ja
Benyttet ved utarbeidelsen av årsregnskapet til selskapet: Regnskapslovens alminnelige regler

Årsregnskapet fastsatt av kompetent organ

Bekreftet av representant for selskapet: Johnny Anders Straume
Dato for fastsettelse av årsregnskapet: 18.08.2021

Grunnlag for avgivelse

År 2020: Årsregnskapet er elektronisk innlevert
År 2019: Tall er hentet fra elektronisk innlevert årsregnskap fra 2020

Det er ikke krav til at årsregnskapet m.v. som sendes til Regnskapsregisteret er undertegnet. Kontrollen på at dette er utført ligger hos revisor/enhetens øverste organ. Sikkerheten ivaretas ved at innsender har rolle/rettighet for innsending av årsregnskapet via Altinn, og ved at det bekreftes at årsregnskapet er fastsatt av kompetent organ.

Brønnøysundregistrene, 24.07.2022



Resultatregnskap

Beløp i: NOK	Note	2020	2019
RESULTATREGNSKAP			
Kostnader			
Lønnskostnad	1		
Annen driftskostnad	1	12 752	13 988
Sum kostnader		12 752	13 988
Driftsresultat		-12 752	-13 988
Finansinntekter og finanskostnader			
Inntekt på investering i tilknyttet selskap	4		175 000
Annen renteinntekt		24 586	46 292
Annen finansinntekt	3		
Verdiøkning markedsbaserte omløpsmidler	3	57 351	153 315
Sum finansinntekter		81 937	374 607
Verdireduksjon markedsbaserte omløpsmidler	3		
Annen rentekostnad		16	
Sum finanskostnader		16	
Netto finans		81 921	374 607
Ordinært resultat før skattekostnad		69 169	360 620
Skattekostnad på ordinært resultat	5	2 600	8 259
Ordinært resultat etter skattekostnad		66 569	352 361
Årsresultat	7	66 569	352 361
Årsresultat etter minoritetsinteresser		66 569	352 361
Totalresultat		66 569	352 361
Overføringer og disponeringer			
Ordinært utbytte			2 000 000
Avsatt til annen egenkapital		66 569	
Overført fra annen egenkapital			-1 647 639
Sum overføringer og disponeringer		66 569	352 361



Resultatregnskap

Beløp i: NOK	Note	2020	2019
---------------------	-------------	-------------	-------------



Balanse

Beløp i: NOK	Note	2020	2019
BALANSE - EIENDELER			
Anleggsmidler			
Immaterielle eiendeler			
Utsatt skattefordel	5		
Finansielle anleggsmidler			
Investering i datterselskap	4	5 260 000	5 260 000
Lån til foretak i samme konsern	6, 8	3 322 574	3 822 574
Investeringer i tilknyttet selskap	4	1 287 499	1 287 499
Lån til tilknyttet selskap og felles kontrollert virksomhet	8	600 000	1 100 000
Andre langsiktige fordringer	1		
Sum finansielle anleggsmidler		10 470 073	11 470 073
Sum anleggsmidler		10 470 073	11 470 073
Omløpsmidler			
Varer			
Fordringer			
Kundefordringer	6		
Andre kortsiktige fordringer	1, 8		12 417
Sum fordringer			12 417
Investeringer			
Aksjer og andeler i foretak i samme konsern	4		
Andre markedsbaserte finansielle instrumenter	3	2 654 030	2 596 678
Sum investeringer		2 654 030	2 596 678
Bankinnskudd, kontanter og lignende			
Bankinnskudd, kontanter o.l.		3 097 919	2 897 587
Sum bankinnskudd, kontanter og lignende		3 097 919	2 897 587
Sum omløpsmidler		5 751 948	5 506 682
SUM EIENDELER		16 222 021	16 976 755



Balanse

Beløp i: NOK	Note	2020	2019
BALANSE - EGENKAPITAL OG GJELD			
Egenkapital			
Innskutt egenkapital			
Aksjekapital	2	100 000	100 000
Beholdning av egne aksjer	2		
Annen innskutt egenkapital		493 596	493 596
Sum innskutt egenkapital		593 596	593 596
Opptjent egenkapital			
Annen egenkapital		15 438 243	15 371 673
Sum opptjent egenkapital		15 438 243	15 371 673
Sum egenkapital	7	16 031 838	15 965 269
Gjeld			
Langsiktig gjeld			
Utsatt skatt	5		
Annen langsiktig gjeld			
Gjeld til kredittinstitusjoner	6, 8		
Øvrig langsiktig gjeld	6, 8		
Sum langsiktig gjeld		0	0
Kortsiktig gjeld			
Leverandørgjeld	6		
Betalbar skatt	5	2 600	11 486
Utbytte	7		1 000 000
Annen kortsiktig gjeld	6	187 583	
Sum kortsiktig gjeld		190 183	1 011 486
Sum gjeld		190 183	1 011 486
SUM EGENKAPITAL OG GJELD		16 222 021	16 976 755



Brønnøysundregistrene

ÅRSREGNSKAP FOR REGNSKAPSÅRET 2020 - GENERELL INFORMASJON

Journalnummer: 2021 657438

Enheten

Organisasjonsnummer: 989 251 481
Organisasjonsform: Aksjeselskap
Foretaksnavn: JALO HOLDING AS
Forretningsadresse: Sartorvegen 10
5353 STRAUME

Regnskapsår

Årsregnskapets periode: 01.01.2020 - 31.12.2020

Konsern

Morselskap i konsern: Ja
Konsernregnskap lagt ved: Nei

Regnskapsregler

Regler for små foretak benyttet: Ja
Benyttet ved utarbeidelsen av
årsregnskapet til selskapet: Regnskapslovens alminnelige regler

Årsregnskapet fastsatt av kompetent organ

Bekreftet av representant for selskapet: Johnny Anders Straume
Dato for fastsettelse av årsregnskapet: 18.08.2021

Revisjon

Årsregnskapet er utarbeidet av ekstern
autorisert regnskapsfører: Ja

Grunnlag for avgivelse

År 2020: Årsregnskap er elektronisk innlevert.
År 2019: Tall er hentet fra elektronisk innlevert årsregnskap fra 2020.

Det er ikke krav til at årsregnskapet m.v. som sendes til Regnskapsregisteret er undertegnet. Kontrollen på at dette er utført ligger hos revisor/enhetens øverste organ. Sikkerheten ivaretas ved at innsender har rolle/rettighet for innsending av årsregnskapet via Altinn, og ved at det bekreftes at årsregnskapet er fastsatt av kompetent organ.

Brønnøysundregistrene, 01.09.2021



Organisasjonsnr: 989 251 481
JALO HOLDING AS

RESULTATREGNSKAP

Beløp i: NOK	Note	2020	2019
RESULTATREGNSKAP			
Kostnader			
Lønnskostnad	1		
Annen driftskostnad	1	12 752	13 988
Sum kostnader		12 752	13 988
Driftsresultat		-12 752	-13 988
Finansinntekter og finanskostnader			
Inntekt på investering i tilknyttet selskap	4		175 000
Annen renteinntekt		24 586	46 292
Annen finansinntekt	3		
Verdiøkning markedsbaserte omløpsmidler	3	57 351	153 315
Sum finansinntekter		81 937	374 607
Verdireduksjon markedsbaserte omløpsmidler	3		
Annen rentekostnad		16	
Sum finanskostnader		16	
Netto finans		81 921	374 607
Ordinært resultat før skattekostnad			
Skattekostnad på ordinært resultat	5	2 600	8 259
Ordinært resultat etter skattekostnad		66 569	352 361
Årsresultat	7	66 569	352 361
Årsresultat etter minoritetsinteresser		66 569	352 361
Totalresultat		66 569	352 361
Overføringer og disponeringer			
Ordinært utbytte			2 000 000
Avsatt til annen egenkapital		66 569	
Overført fra annen egenkapital			-1 647 639
Sum overføringer og disponeringer		66 569	352 361



Organisasjonsnr: 989 251 481
JALO HOLDING AS

BALANSE

Beløp i: NOK	Note	2020	2019
BALANSE - EIENDELER			
Anleggsmidler			
Immaterielle eiendeler			
Utsatt skattefordel	5		
Finansielle anleggsmidler			
Investering i datterselskap	4	5 260 000	5 260 000
Lån til foretak i samme konsern	6, 8	3 322 574	3 822 574
Investeringer i tilknyttet selskap	4	1 287 499	1 287 499
Lån til tilknyttet selskap og felles kontrollert virksomhet	8	600 000	1 100 000
Andre langsiktige fordringer	1		
Sum finansielle anleggsmidler		10 470 073	11 470 073
Sum anleggsmidler		10 470 073	11 470 073
Omløpsmidler			
Varer			
Fordringer			
Kundefordringer	6		
Andre kortsiktige fordringer	1, 8		12 417
Sum fordringer			12 417
Investeringer			
Aksjer og andeler i foretak i samme konsern	4		
Andre markedsbaserte finansielle instrumenter	3	2 654 030	2 596 678
Sum investeringer		2 654 030	2 596 678
Bankinnskudd, kontanter og lignende			
Bankinnskudd, kontanter o. l.		3 097 919	2 897 587
Sum bankinnskudd, kontanter og lignende		3 097 919	2 897 587
Sum omløpsmidler		5 751 948	5 506 682
SUM EIENDELER		16 222 021	16 976 755



**BALANSE - EGENKAPITAL OG
GJELD**

Egenkapital

Innskutt egenkapital

Aksjekapital	2	100 000	100 000
Beholdning av egne aksjer	2		
Annen innskutt egenkapital		493 596	493 596
Sum innskutt egenkapital		593 596	593 596

Opptjent egenkapital

Annen egenkapital		15 438 243	15 371 673
Sum opptjent egenkapital		15 438 243	15 371 673

Sum egenkapital	7	16 031 838	15 965 269
------------------------	----------	-------------------	-------------------

Gjeld

Langsiktig gjeld

Utsatt skatt	5		
Annen langsiktig gjeld			
Gjeld til			
kredittinstitusjoner	6, 8		
Øvrig langsiktig gjeld	6, 8		
Sum langsiktig gjeld		0	0

Kortsiktig gjeld

Leverandørgjeld	6		
Betalbar skatt	5	2 600	11 486
Utbytte	7		1 000 000
Annen kortsiktig gjeld	6	187 583	
Sum kortsiktig gjeld		190 183	1 011 486

Sum gjeld		190 183	1 011 486
------------------	--	----------------	------------------

SUM EGENKAPITAL OG GJELD		16 222 021	16 976 755
---------------------------------	--	-------------------	-------------------



Organisasjonsnr: 989 251 481
JALO HOLDING AS

NOTEOPPLYSNINGER - SELSKAP - alle poster oppgitt i hele tall

Note

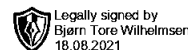
Antall årsverk i regnskapsåret

Virksomheten har hatt følgende antall årsverk:
0.00



revisorvest

GODKJENT REVISJONSSKIP



Til generalforsamlingen i Jalo Holding AS

Uavhengig revisors beretning

Uttalelse om revisjonen av årsregnskapet

Konklusjon

Vi har revidert Jalo Holding AS sitt årsregnskap som viser et overskudd på NOK 66 569. Årsregnskapet består av balanse per 31. desember 2020, resultatregnskap for regnskapsåret avsluttet per denne datoen og noter til årsregnskapet, herunder et sammendrag av viktige regnskapsprinsipper.

Etter vår mening er det medfølgende årsregnskapet avgitt i samsvar med lov og forskrifter og gir et rettviseende bilde av selskapets finansielle stilling per 31. desember 2020, og av dets resultater for regnskapsåret avsluttet per denne datoen i samsvar med regnskapslovens regler og god regnskapsskikk i Norge.

Grunnlag for konklusjonen

Vi har gjennomført revisjonen i samsvar med lov, forskrift og god revisjonsskikk i Norge, herunder de internasjonale revisjonsstandardene (ISA-ene). Våre oppgaver og plikter i henhold til disse standardene er beskrevet i Revisors oppgaver og plikter ved revisjon av årsregnskapet. Vi er uavhengige av selskapet slik det kreves i lov og forskrift, og har overholdt våre øvrige etiske forpliktelser i samsvar med disse kravene. Etter vår oppfatning er innhentet revisjonsbevis tilstrekkelig og hensiktsmessig som grunnlag for vår konklusjon.

Styret og daglig leders ansvar for årsregnskapet

Styret og daglig leder (ledelsen) er ansvarlig for å utarbeide årsregnskapet i samsvar med lov og forskrifter, herunder for at det gir et rettviseende bilde i samsvar med regnskapslovens regler og god regnskapsskikk i Norge. Ledelsen er også ansvarlig for slik intern kontroll som den finner nødvendig for å kunne utarbeide et årsregnskap som ikke inneholder vesentlig feilinformasjon, verken som følge av misligheter eller utilsiktede feil.

Ved utarbeidelsen av årsregnskapet må ledelsen ta standpunkt til selskapets evne til fortsatt drift og opplyse om forhold av betydning for fortsatt drift. Forutsetningen om fortsatt drift skal legges til grunn for årsregnskapet så lenge det ikke er sannsynlig at virksomheten vil bli avviklet.

Revisors oppgaver og plikter ved revisjonen av årsregnskapet

Vårt mål er å oppnå betryggende sikkerhet for at årsregnskapet som helhet ikke inneholder vesentlig feilinformasjon, verken som følge av misligheter eller utilsiktede feil, og å avgi en revisjonsberetning som inneholder vår konklusjon. Betryggende sikkerhet er en høy grad av sikkerhet, men ingen garanti for at en revisjon utført i samsvar med lov, forskrift og god revisjonsskikk i Norge, herunder ISA-ene, alltid vil avdekke vesentlig feilinformasjon som eksisterer. Feilinformasjon kan oppstå som følge av misligheter eller utilsiktede feil. Feilinformasjon blir vurdert som vesentlig dersom den enkeltvis eller samlet med rimelighet kan forventes å påvirke økonomiske beslutninger som brukerne foretar basert på årsregnskapet.

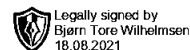
Medlemmer i Den norske Revisorforening. Ansvarlige Statsautoriserte revisorer: Bjørn Tore Wilhelmsen - Anette Tvedt

Revisor Vest AS - Idrettsvegen 144, 5353 Straume
Tlf: 56 32 38 48 - E-post: post@revisorvest.no - revisorvest.no - Revisornr./Org.nr: NO 997 142 411 MVA



revisorvest

GODKJENT REVISJONSSelsKAP



For videre beskrivelse av revisors oppgaver og plikter vises det til revisorforeningen.no/revisjonsberetninger.

Uttalelse om andre lovmessige krav

Konklusjon om registrering og dokumentasjon


Basert på vår revisjon av årsregnskapet som beskrevet ovenfor, og kontrollhandlinger vi har funnet nødvendig i henhold til internasjonal standard for attestasjonsoppdrag (ISAE) 3000

«Attestasjonsoppdrag som ikke er revisjon eller forenklet revisorkontroll av historisk finansiell informasjon», mener vi at ledelsen har oppfylt sin plikt til å sørge for ordentlig og oversiktlig registrering og dokumentasjon av selskapets regnskapsopplysninger i samsvar med lov, og god bokføringskikk i Norge.

Revisor Vest AS

Bjørn Tore Wilhelmsen
statsautorisert revisor
(elektronisk signert)



 Legally signed by
Johnny Anders Straume
18.08.2021

ÅRSREGNSKAP

2020

Jalo Holding AS

Organisasjonsnummer: 989 251 481



Resultatregnskap			
Jalo Holding AS			
Driftsinntekter og driftskostnader	Note	2020	2019
Annen driftskostnad	1	<u>12 752</u>	<u>13 988</u>
Sum driftskostnader		<u>12 752</u>	<u>13 988</u>
Driftsresultat		<u>-12 752</u>	<u>-13 988</u>
Finansinntekter og finanskostnader			
Inntekt på investering i tilknyttet selskap	4	0	175 000
Annen renteinntekt		24 586	46 292
Verdiøkning markedsbaserte omløpsmidler	3	57 351	153 315
Annen rentekostnad		<u>16</u>	<u>0</u>
Resultat av finansposter		<u>81 921</u>	<u>374 607</u>
Ordinært resultat før skattekostnad		69 169	360 620
Skattekostnad på ordinært resultat	5	<u>2 600</u>	<u>8 259</u>
Ordinært resultat		<u>66 569</u>	<u>352 361</u>
Årsresultat	7	<u>66 569</u>	<u>352 361</u>
Overføringer			
Avsatt til utbytte		0	1 000 000
Tilleggsutbytte		0	1 000 000
Avsatt til annen egenkapital		66 569	0
Overført fra annen egenkapital		<u>0</u>	<u>1 647 639</u>
Sum overføringer		<u>66 569</u>	<u>352 361</u>



Balanse				
Jalo Holding AS				
Eiendeler	Note	2020	2019	
Anleggsmidler				
Finansielle anleggsmidler				
Investeringer i datterselskap	4	5 260 000	5 260 000	
Lån til foretak i samme konsern	6, 8	3 322 574	3 822 574	
Investeringer i tilknyttet selskap	4	1 287 499	1 287 499	
Lån til tilknyttet selskap og felles kontrollert virksomhet	8	600 000	1 100 000	
Sum finansielle anleggsmidler		<u>10 470 073</u>	<u>11 470 073</u>	
Sum anleggsmidler		<u>10 470 073</u>	<u>11 470 073</u>	
Omløpsmidler				
Fordringer				
Andre kortsiktige fordringer	1, 8	0	12 417	
Sum fordringer		<u>0</u>	<u>12 417</u>	
Investeringer				
Andre markedsbaserte finansielle instrumenter	3	2 654 030	2 596 678	
Sum investeringer		<u>2 654 030</u>	<u>2 596 678</u>	
Bankinnskudd, kontanter o.l.		3 097 919	2 897 587	
Sum omløpsmidler		<u>5 751 948</u>	<u>5 506 682</u>	
Sum eiendeler		<u>16 222 021</u>	<u>16 976 755</u>	

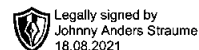
**Balanse**

Jalo Holding AS

Egenkapital og gjeld	Note	2020	2019
Innskutt egenkapital			
Aksjekapital	2	100 000	100 000
Annen innskutt egenkapital		493 596	493 596
Sum innskutt egenkapital		<u>593 596</u>	<u>593 596</u>
Opptjent egenkapital			
Annen egenkapital		15 438 243	15 371 673
Sum opptjent egenkapital		<u>15 438 243</u>	<u>15 371 673</u>
Sum egenkapital	7	<u>16 031 838</u>	<u>15 965 269</u>
Gjeld			
Kortsiktig gjeld			
Betalbar skatt	5	2 600	11 486
Utbytte	7	0	1 000 000
Annen kortsiktig gjeld	6	187 583	0
Sum kortsiktig gjeld		<u>190 183</u>	<u>1 011 486</u>
Sum gjeld		<u>190 183</u>	<u>1 011 486</u>
Sum egenkapital og gjeld		<u>16 222 021</u>	<u>16 976 755</u>

Straume, 18.08.2021
Styret i Jalo Holding AS

Johnny Anders Straume
Styreleder/daglig leder



Jalo Holding AS

Noter til årsregnskapet 2020

REGNSKAPSPRINSIPPER

Årsregnskapet er satt opp i samsvar med regnskapsloven. Det er utarbeidet etter norske regnskapsstandarder.

Hovedregel for vurdering og klassifisering av eiendeler og gjeld

Eiendeler bestemt til varig eie eller bruk er klassifisert som anleggsmidler. Andre eiendeler er klassifisert som omløpsmidler. Fordringer som skal tilbakebetales innen ett år er uansett klassifisert som omløpsmidler. Ved klassifisering av kortsiktig og langsiktig gjeld er analoge kriterier lagt til grunn.

Anleggsmidler vurderes til anskaffelseskost, men nedskrives til virkelig verdi når verdifallet forventes ikke å være forbigående. Anleggsmidler med begrenset økonomisk levetid avskrives planmessig. Langsiktig gjeld balanseføres til nominelt mottatt beløp på etableringstidspunktet.

Omløpsmidler vurderes til laveste av anskaffelseskost og virkelig verdi. Kortsiktig gjeld balanseføres til nominelt mottatt beløp på etableringstidspunktet.

Enkelte poster er vurdert etter andre regler. Postene det gjelder vil være blant de postene som omhandles nedenfor.

Aksjer og andeler i tilknyttet selskap og datterselskap

Investeringer i tilknyttet selskap og datterselskap balanseføres til anskaffelseskost. Investeringene blir nedskrevet til virkelig verdi dersom verdifallet ikke er av forbigående karakter.

Andre markedsbaserte omløpsmidler

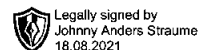
Markedsbaserte omløpsmidler som inngår i en handelsportefølje vurderes til virkelig verdi på balansedagen.

Fordringer

Andre fordringer og evt. kundefordringer oppføres til pålydende etter fradrag for avsetning til forventet tap. Avsetning til tap gjøres på grunnlag av en individuell vurdering av de enkelte fordringene. I tillegg gjøres det for øvrige kundefordringer en uspesifisert avsetning for å dekke antatt tap.

Skatt

Skattekostnaden i resultatregnskapet omfatter både periodens betalbare skatt og endring i utsatt skatt. Utsatt skatt er beregnet med 22 % på grunnlag av de midlertidige forskjeller som eksisterer mellom regnskapsmessige og skattemessige verdier, samt ligningsmessig underskudd til fremføring ved utgangen av regnskapsåret. Skatteøkende og skattereduserende midlertidige forskjeller som reverserer eller kan reversere i samme periode er utlignet og nettoført.



Jalo Holding AS

Noter til årsregnskapet 2020

Note 1 Lønnskostnader, antall ansatte, godtgjørelser, lån til ansatte m.m.

Det er ingen ansatte i selskapet. Det er heller ikke utbetalt lønn eller annen godtgjørelse til styret i 2020.

Lån til nærstående

Det er ikke ytt lån til aksjonærer eller andre nærstående pr 31.12.2020.

Pensjonsforpliktelser

Selskapet er ikke pliktig til å ha tjenestepensjonsordning etter lov om obligatorisk tjenestepensjon.

Revisor

Kostnadsført revisjonshonorar for 2020 utgjør kr 11 875, hvorav andre tjenester utgjør kr 6 875.

Note 2 Aksjonærer

Aksjekapitalen i Jalo Holding AS pr. 31.12 består av:

	Antall	Pålydende	Bokført
Ordinære aksjer	100	1 000,0	100 000
Sum	100		100 000

Eierstruktur

Aksjonærer i % pr. 31.12:

	Ordinære	Eierandel	Stemmeandel
Johnny Anders Straume	100	100,0	100,0

Aksjer og opsjoner eiet av medlemmer i styret og daglig leder:

Navn	Verv	Ordinære
Johnny Anders Straume	Styreleder/daglig leder	100
Totalt antall aksjer		100

Note 3 Markedsbaserte verdipapirer

	Anskaffelses kost	Balanseført verdi
Omløpsmidler	2 319 578	2 596 678



Jalo Holding AS

Noter til årsregnskapet 2020

Note 4 Datterselskap, TS og FKV

	Kontor- kommune	Eier- andel	Stemme- andel	Andel egenkapital	Andel resultat
DS/FKV/TS					
Kanos AS	Øygarden	35,0%	35,0%	1 799 174	34 303
Stasjonsbygget AS	Øygarden	35,0%	35,0%	3 158 163	380 526
Straume Bensin Autosenter AS	Øygarden	100,0%	100,0%	5 330 238	972 387
Sætre Næringspark AS	Alver	33,3%		-36 992	-8 564
Sum				10 250 583	1 378 652

Note 5 Skatt

Årets skattekostnad	2020	2019
Resultatført skatt på ordinært resultat:		
Betalbar skatt	2 600	11 486
Endring i utsatt skattefordel	0	-3 227
Skattekostnad ordinært resultat	2 600	8 259
Skattepliktig inntekt:		
Ordinært resultat før skatt	69 169	360 620
Permanente forskjeller	-57 351	-323 076
Endring i midlertidige forskjeller	0	14 667
Skattepliktig inntekt	11 818	52 210
Betalbar skatt i balansen:		
Betalbar skatt på årets resultat	2 600	11 486
Sum betalbar skatt i balansen	2 600	11 486

Skatteeffekten av midlertidige forskjeller som har gitt opphav til utsatt skatt og utsatte skattefordeler, spesifisert på typer av midlertidige forskjeller

	2020	2019	Endring
Utsatt skatt (22 %)	0	0	0



Jalo Holding AS

Noter til årsregnskapet 2020

Note 6 Mellomværende med selskap i samme konsern

	2020	2019
Fordringer		
Lån til foretak i samme konsern	3 322 574	3 822 574
Sum	3 322 574	3 822 574
Gjeld		
Sum	0	0

Note 7 Egenkapital

	Aksje- kapital	Annen innsk. EK	Annen EK	Sum
Egenkapital pr 31.12.2019	100 000	493 596	15 371 673	15 965 269
Årets resultat			66 569	66 569
Egenkapital pr 31.12.2020	100 000	493 596	15 438 243	16 031 838

Note 8 Fordringer og gjeld

	2020	2019
Fordringer med forfall senere enn ett år		
Andre langsiktige fordringer	3 922 574	4 922 574
Sum	3 922 574	4 922 574