



## ÅRSREGNSKAPET FOR REGNSKAPSÅRET 2025 - GENERELL INFORMASJON

### Enheten

Organisasjonsnummer: 985 170 266  
Organisasjonsform: Aksjeselskap  
Foretaksnavn: AGDER EL INSTALLASJON AS  
Forretningsadresse: Arendalsveien 40  
4878 GRIMSTAD

### Regnskapsår

Årsregnskapets periode: 01.01.2025 - 31.12.2025

### Konsern

Morselskap i konsern: Nei

### Regnskapsregler

Regler for små foretak benyttet: Ja  
Benyttet ved utarbeidelsen av årsregnskapet til selskapet: Regnskapslovens alminnelige regler

### Årsregnskapet fastsatt av kompetent organ

Bekreftet av representant for selskapet: Preben Jensen  
Dato for fastsettelse av årsregnskapet: 26.02.2026

### Grunnlag for avgivelse

År 2025: Årsregnskapet er elektronisk innlevert  
År 2024: Tall er hentet fra elektronisk innlevert årsregnskap fra 2025

*Det er ikke krav til at årsregnskapet m.v. som sendes til Regnskapsregisteret er undertegnet. Kontrollen på at dette er utført ligger hos revisor/enhetens øverste organ. Sikkerheten ivaretas ved at innsender har rolle/rettighet for innsending av årsregnskapet via Altinn, og ved at det bekreftes at årsregnskapet er fastsatt av kompetent organ.*

Brønnøysundregistrene, 03.04.2026



## Resultatregnskap

| Beløp i: NOK  | Note | 2025              | 2024              |
|---|------|-------------------|-------------------|
| <b>RESULTATREGNSKAP</b>                                       |      |                   |                   |
| <b>Inntekter</b>  |      |                   |                   |
| Salgsinntekt  |      | 84 030 727        | 90 057 586        |
| Annen driftsinntekt   |      | 93 500            | 417 475           |
| <b>Sum inntekter</b>  |      | <b>84 124 227</b> | <b>90 475 060</b> |
| <b>Kostnader</b>  |      |                   |                   |
| Varekostnad   |      | 35 821 285        | 38 278 556        |
| Lønnskostnad  | 1, 2 | 38 000 179        | 35 254 381        |
| Avskrivning på varige driftsmidler og immaterielle eiendeler  | 3, 4 | 501 183           | 497 844           |
| Nedskrivning av varige driftsmidler og immaterielle eiendeler | 3    | 0                 | 0                 |
| Annen driftskostnad   |      | 8 895 802         | 8 458 145         |
| <b>Sum kostnader</b>  |      | <b>83 218 450</b> | <b>82 488 925</b> |
| <b>Driftsresultat</b>   |      | <b>905 778</b>    | <b>7 986 135</b>  |
| <b>Finansinntekter og finanskostnader</b>                     |      |                   |                   |
| Annen renteinntekt  |      | 506 067           | 278 940           |
| Annen finansinntekt   |      | 0                 | 953               |
| <b>Sum finansinntekter</b>                                    |      | <b>506 067</b>    | <b>279 893</b>    |
| Annen rentekostnad  |      | 23 260            | 27 594            |
| Annen finanskostnad   |      | 27 305            | 30 890            |
| <b>Sum finanskostnader</b>                                    |      | <b>50 564</b>     | <b>58 483</b>     |
| <b>Netto finans</b>   |      | <b>455 503</b>    | <b>221 409</b>    |
| <b>Resultat før skattekostnad</b>                             |      | <b>1 361 281</b>  | <b>8 207 545</b>  |
| Skattekostnad   | 5, 6 | 303 120           | 1 813 117         |
| <b>Årsresultat</b>  |      | <b>1 058 161</b>  | <b>6 394 428</b>  |
| <b>Overføringer og disponeringer</b>                          |      |                   |                   |
| Ordinært utbytte  | 7    | 1 000 000         | 5 499 000         |
| Annen egenkapital   | 7    | 58 161            | 895 428           |



## Balanse

| Beløp i: NOK   | Note | 2025              | 2024              |
|--|------|-------------------|-------------------|
| <b>BALANSE - EIENDELER</b>                           |      |                   |                   |
| <b>Anleggsmidler</b>                                 |      |                   |                   |
| <b>Immaterielle eiendeler</b>                        |      |                   |                   |
| Utvikling  | 3    | 0                 | 0                 |
| Konsesjoner, patenter, lisenser, varemerker ol.      | 3    | 0                 | 0                 |
| Utsatt skattefordel                                  | 5, 6 | 0                 | 175 743           |
| Goodwill   | 3    | 0                 | 0                 |
| <b>Sum immaterielle eiendeler</b>                    |      | <b>0</b>          | <b>175 743</b>    |
| <b>Varige driftsmidler</b>                           |      |                   |                   |
| Tomter, bygninger og annen fast eiendom              | 3    | 0                 | 0                 |
| Maskiner og anlegg                                   | 3    | 142 827           | 160 681           |
| Skip, rigger, fly og lignende                        | 3    | 0                 | 0                 |
| Driftsløsøre, inventar, verktøy, kontormaskiner, ol. | 3, 4 | 999 665           | 1 346 910         |
| <b>Sum varige driftsmidler</b>                       |      | <b>1 142 492</b>  | <b>1 507 590</b>  |
| <b>Finansielle anleggsmidler</b>                     |      |                   |                   |
| Investeringer i tilknyttet selskap                   |      | 1 888 000         | 1 888 000         |
| <b>Sum finansielle anleggsmidler</b>                 |      | <b>1 888 000</b>  | <b>1 888 000</b>  |
| <b>Sum anleggsmidler</b>                             |      | <b>3 030 492</b>  | <b>3 571 333</b>  |
| <b>Omløpsmidler</b>                                  |      |                   |                   |
| <b>Varer</b>   |      |                   |                   |
| Varer  |      | 3 508 984         | 3 535 981         |
| <b>Fordringer</b>                                    |      |                   |                   |
| Kundefordringer                                      | 8    | 13 490 903        | 12 816 776        |
| Andre kortsiktige fordringer                         | 9    | 1 066 744         | 487 692           |
| <b>Sum fordringer</b>                                |      | <b>14 557 647</b> | <b>13 304 468</b> |
| <b>Investeringer</b>                                 |      |                   |                   |
| <b>Sum investeringer</b>                             |      | <b>0</b>          | <b>0</b>          |
| <b>Bankinnskudd, kontanter og lignende</b>           |      |                   |                   |
| Bankinnskudd, kontanter og lignende                  |      | 7 738 544         | 15 838 057        |





## Balanse

| <b>Beløp i: NOK</b>             | <b>Note</b> | <b>2025</b>       | <b>2024</b>       |
|---------------------------------|-------------|-------------------|-------------------|
| Skyldige offentlige avgifter    |             | 4 498 977         | 5 035 092         |
| Utbytte                         | 7           | 1 000 000         | 5 499 000         |
| Annen kortsiktig gjeld          |             | 4 326 021         | 3 827 229         |
| <b>Sum kortsiktig gjeld</b>     |             | <b>12 834 611</b> | <b>18 962 681</b> |
| <br>                            |             |                   |                   |
| <b>Sum gjeld</b>                |             | <b>12 858 714</b> | <b>20 331 046</b> |
| <br>                            |             |                   |                   |
| <b>SUM EGENKAPITAL OG GJELD</b> |             | <b>28 835 667</b> | <b>36 249 839</b> |



## Brønnøysundregistrene

### ÅRSREGNSKAP FOR REGNSKAPSÅRET 2025 - GENERELL INFORMASJON

Journalnummer: 2026 340048

#### Virksomheten

Organisasjonsnummer: 985 170 266  
Organisasjonsform: Aksjeselskap  
Foretaksnavn: AGDER EL INSTALLASJON AS  
Forretningsadresse: Arendalsveien 40  
4878 GRIMSTAD

#### Regnskapsår

Årsregnskapets periode: 01.01.2025 - 31.12.2025

#### Konsern

Morselskap i konsern: Nei

#### Regnskapsregler

Regler for små foretak benyttet: Ja  
Benyttet ved utarbeidelsen av  
årsregnskapet: Regnskapslovens alminnelige regler

#### Årsregnskapet fastsatt av kompetent organ

Bekreftet av: Preben Jensen  
Dato for fastsettelse av årsregnskapet: 26.02.2026

#### Grunnlag for avgivelse

År 2025: Årsregnskap er elektronisk innlevert.  
År 2024: Tall er hentet fra elektronisk innlevert årsregnskap fra 2025.

*Virksomheten sitt øverste organ er ansvarlig for at årsregnskapet er signert. Det er mulig å levere årsregnskap uten signatur fordi sikkerheten for rett rapportering er ivaretatt ved at innsenderen har rolle/rettighet for innsending i Altinn. Navnet på representanten, som bekrefter at årsregnskapet er godkjent, er i tillegg oppgitt.*

Brønnøysundregistrene, 25.03.2026



Organisasjonsnr: 985 170 266  
AGDER EL INSTALLASJON AS

## RESULTATREGNSKAP

| Beløp i: NOK  | Note | 2025              | 2024              |
|---|------|-------------------|-------------------|
| <b>RESULTATREGNSKAP</b>                                       |      |                   |                   |
| <b>Inntekter</b>  |      |                   |                   |
| Salgsinntekt  |      | 84 030 727        | 90 057 586        |
| Annen driftsinntekt   |      | 93 500            | 417 475           |
| <b>Sum inntekter</b>  |      | <b>84 124 227</b> | <b>90 475 060</b> |
| <b>Kostnader</b>  |      |                   |                   |
| Varekostnad   |      | 35 821 285        | 38 278 556        |
| Lønnskostnad  | 1, 2 | 38 000 179        | 35 254 381        |
| Avskrivning på varige driftsmidler og immaterielle eiendeler  | 3, 4 | 501 183           | 497 844           |
| Nedskrivning av varige driftsmidler og immaterielle eiendeler | 3    | 0                 | 0                 |
| Annen driftskostnad   |      | 8 895 802         | 8 458 145         |
| <b>Sum kostnader</b>  |      | <b>83 218 450</b> | <b>82 488 925</b> |
| <b>Driftsresultat</b>   |      | <b>905 778</b>    | <b>7 986 135</b>  |
| <b>Finansinntekter og finanskostnader</b>                     |      |                   |                   |
| Annen renteinntekt  |      | 506 067           | 278 940           |
| Annen finansinntekt   |      | 0                 | 953               |
| <b>Sum finansinntekter</b>                                    |      | <b>506 067</b>    | <b>279 893</b>    |
| Annen rentekostnad  |      | 23 260            | 27 594            |
| Annen finanskostnad   |      | 27 305            | 30 890            |
| <b>Sum finanskostnader</b>                                    |      | <b>50 564</b>     | <b>58 483</b>     |
| <b>Netto finans</b>   |      | <b>455 503</b>    | <b>221 409</b>    |
| <b>Resultat før skattekostnad</b>                             |      | <b>1 361 281</b>  | <b>8 207 545</b>  |
| Skattekostnad   | 5, 6 | 303 120           | 1 813 117         |
| <b>Årsresultat</b>  |      | <b>1 058 161</b>  | <b>6 394 428</b>  |
| <b>Overføringer og disponeringer</b>                          |      |                   |                   |
| Ordinært utbytte  | 7    | 1 000 000         | 5 499 000         |
| Annen egenkapital   | 7    | 58 161            | 895 428           |



Organisasjonsnr: 985 170 266  
AGDER EL INSTALLASJON AS

## BALANSE

| Beløp i: NOK   | Note | 2025              | 2024              |
|--|------|-------------------|-------------------|
| <b>BALANSE - EIENDELER</b>                                 |      |                   |                   |
| <b>Anleggsmidler</b>                                       |      |                   |                   |
| <b>Immaterielle eiendeler</b>                              |      |                   |                   |
| Utvikling  | 3    | 0                 | 0                 |
| Konsesjoner, patenter,<br>lisenser, varemerker ol.         | 3    | 0                 | 0                 |
| Utsatt skattefordel  | 5, 6 | 0                 | 175 743           |
| Goodwill   | 3    | 0                 | 0                 |
| <b>Sum immaterielle eiendeler</b>                          |      | <b>0</b>          | <b>175 743</b>    |
| <b>Varige driftsmidler</b>                                 |      |                   |                   |
| Tomter, bygninger og<br>annen fast eiendom                 | 3    | 0                 | 0                 |
| Maskiner og anlegg   | 3    | 142 827           | 160 681           |
| Skip, rigger, fly og<br>lignende                           | 3    | 0                 | 0                 |
| Driftsløsøre, inventar,<br>verktøy, kontormaskiner,<br>ol. | 3, 4 | 999 665           | 1 346 910         |
| <b>Sum varige driftsmidler</b>                             |      | <b>1 142 492</b>  | <b>1 507 590</b>  |
| <b>Finansielle anleggsmidler</b>                           |      |                   |                   |
| Investeringer i<br>tilknyttet selskap                      |      | 1 888 000         | 1 888 000         |
| <b>Sum finansielle<br/>anleggsmidler</b>                   |      | <b>1 888 000</b>  | <b>1 888 000</b>  |
| <b>Sum anleggsmidler</b>                                   |      | <b>3 030 492</b>  | <b>3 571 333</b>  |
| <b>Omløpsmidler</b>  |      |                   |                   |
| <b>Varer</b>   |      |                   |                   |
| Varer  |      | 3 508 984         | 3 535 981         |
| <b>Fordringer</b>  |      |                   |                   |
| Kundefordringer  | 8    | 13 490 903        | 12 816 776        |
| Andre kortsiktige<br>fordringer                            | 9    | 1 066 744         | 487 692           |
| <b>Sum fordringer</b>                                      |      | <b>14 557 647</b> | <b>13 304 468</b> |
| <b>Investeringer</b>                                       |      | <b>0</b>          | <b>0</b>          |
| <b>Bankinnskudd, kontanter<br/>og lignende</b>             |      |                   |                   |
| Bankinnskudd, kontanter<br>og lignende                     |      | 7 738 544         | 15 838 057        |
| <b>Sum bankinnskudd,<br/>kontanter og lignende</b>         |      | <b>7 738 544</b>  | <b>15 838 057</b> |



|  |       |                   |                   |
|--|-------|-------------------|-------------------|
| Sum omløpsmidler                         |       | 25 805 175        | 32 678 506        |
| <b>SUM EIENDELER</b>                     |       | <b>28 835 667</b> | <b>36 249 839</b> |
| <b>BALANSE - EGENKAPITAL OG GJELD</b>    |       |                   |                   |
| <b>Egenkapital</b>                       |       |                   |                   |
| <b>Innskutt egenkapital</b>              |       |                   |                   |
| Aksjekapital                             | 7, 10 | 195 000           | 195 000           |
| Beholdning av egne aksjer                | 7, 10 | 0                 | 0                 |
| Overkurs                                 | 7     | 0                 | 0                 |
| Ikke registrert kapitalforhøyelse        | 7     | 0                 | 0                 |
| Annen innskutt egenkapital               | 7     | 0                 | 0                 |
| <b>Sum innskutt egenkapital</b>          |       | <b>195 000</b>    | <b>195 000</b>    |
| <b>Opptjent egenkapital</b>              |       |                   |                   |
| Fond                                     | 7     | 0                 | 0                 |
| Avsatt utbytte                           | 7     | 0                 | 0                 |
| Annen egenkapital                        | 7     | 15 781 954        | 15 723 793        |
| Udekket tap                              | 7     | 0                 | 0                 |
| <b>Sum opptjent egenkapital</b>          |       | <b>15 781 954</b> | <b>15 723 793</b> |
| <b>Sum egenkapital</b>                   |       | <b>15 976 954</b> | <b>15 918 793</b> |
| <b>Gjeld</b>                             |       |                   |                   |
| <b>Langsiktig gjeld</b>                  |       |                   |                   |
| Utsatt skatt                             | 5, 6  | 24 103            | 0                 |
| <b>Sum avsetninger for forpliktelser</b> |       | <b>24 103</b>     | <b>0</b>          |
| <b>Annen langsiktig gjeld</b>            |       |                   |                   |
| Gjeld til kredittinstitusjoner           |       | 0                 | 1 368 365         |
| <b>Sum annen langsiktig gjeld</b>        |       | <b>0</b>          | <b>1 368 365</b>  |
| <b>Kortsiktig gjeld</b>                  |       |                   |                   |
| Leverandørgjeld                          |       | 2 906 339         | 2 818 478         |
| Betalbar skatt                           | 5, 6  | 103 274           | 1 782 883         |
| Skyldige offentlige avgifter             |       | 4 498 977         | 5 035 092         |
| Utbytte                                  | 7     | 1 000 000         | 5 499 000         |
| Annen kortsiktig gjeld                   |       | 4 326 021         | 3 827 229         |
| <b>Sum kortsiktig gjeld</b>              |       | <b>12 834 611</b> | <b>18 962 681</b> |
| <b>Sum gjeld</b>                         |       | <b>12 858 714</b> | <b>20 331 046</b> |
| <b>SUM EGENKAPITAL OG GJELD</b>          |       | <b>28 835 667</b> | <b>36 249 839</b> |



Organisasjonsnr: 985 170 266  
AGDER EL INSTALLASJON AS

NOTEOPPLYSNINGER - SELSKAP - alle poster oppgitt i hele tall

## Note

### Regnskapsprinsipper

Virksomheten driver Elektroinstallasjon og salg av tilhørende produkter og er basert i Grimstad.

Årsregnskapet er satt opp i samsvar med regnskapsloven og god regnskapsskikk for små foretak.

Salgsinntekter

Inntektsføring ved salg av varer skjer på leveringstidspunktet. Tjenester inntektsføres etter hvert som de leveres.

Anleggskontrakter håndteres etter prinsippet løpende avregning uten fortjeneste.

Klassifisering og vurdering av balanseposter

Anleggsmidler er

eiendeler bestemt til varig eie eller bruk. Eiendeler som er knyttet til varekretsløpet

er klassifisert som omløpsmidler. Fordringer klassifiseres

som omløpsmidler hvis de forfaller til

betaling innen ett år etter

transaksjonsdagen. Tilsvarende klassifiseres gjeld som kortsiktig

hvis

gjelden forfaller til betaling innen ett år. Langsiktig gjeld er gjeld

som forfaller senere enn ett år etter

transaksjonsdagen. Første års avdrag

på langsiktige fordringer og langsiktig gjeld klassifiseres likevel

ikke

som omløpsmiddel og kortsiktig gjeld.

Omløpsmidler vurderes til laveste av

anskaffelseskost og virkelig verdi. Kortsiktig gjeld balanseføres

til

nominelt beløp på etableringstidspunktet.

Anleggsmidler vurderes til

anskaffelseskost. Varige anleggsmidler avskrives etter en

fornuftig

avskrivningsplan. Anleggsmidlene nedskrives til virkelig verdi

ved verdifall som ikke forventes å være

forbigående. Langsiktig gjeld med

unntak av andre avsetninger balanseføres til nominelt beløp

på

etableringstidspunktet.

Fordringer

Kundefordringer og andre fordringer

er oppført i balansen til pålydende etter fradrag for avsetning

til

forventet tap. Avsetning til tap gjøres på grunnlag av individuelle

vurderinger av de enkelte

fordringene. I tillegg gjøres det for øvrige

kundefordringer en uspesifisert avsetning for å dekke

antatt

tap.



## Varebeholdninger

Lager av innkjøpte varer er verdsatt til laveste av anskaffelseskost etter FIFO- prinsippet og virkelig verdi.

Egentilvirkede ferdigvarer og varer under tilvirkning er vurdert til variabel tilvirkningskost.

For råvarer er gjenanskaffelseskost vurdert som tilnærming til virkelig verdi. Det foretas nedskrivning for påregnelig ukurans.

## Varige driftsmidler

Varige driftsmidler balanseføres og avskrives over driftsmidlenes levetid dersom de har antatt levetid over 3 år og har en

kostpris som overstiger kr 30 000. Direkte vedlikehold av driftsmidler

kostnadsføres løpende under driftskostnader, mens påkostninger eller forbedringer tillegges

driftsmidlets kostpris og avskrives i takt med driftsmidlet.

## Skatt

Skattekostnaden i resultatregnskapet omfatter både periodens betalbare skatt og endring i utsatt skatt. Utsatt skatt er

beregnet med 22% på grunnlag av de midlertidige forskjeller som eksisterer

mellom regnskapsmessige og skattemessige verdier, samt skattemessig underskudd til fremføring

ved utgangen av regnskapsåret.

Skatteøkende og skattereduserende midlertidige forskjeller som reverserer

eller kan reversere i samme periode er fastsatt og skattevirkningen er beregnet på nettogrunnlaget.

## Note

1

## Antall årsverk i regnskapsåret

50.00

## Note

2

## Spesifisering av resultatregnskapet

### Lønnskostnader

| <u>Lønn</u>              | <u>Årets</u> | <u>Fjorårets</u> |
|--------------------------|--------------|------------------|
|                          | 29534724.00  | 27360770.00      |
| <u>Folketrygdavgift</u>  | <u>Årets</u> | <u>Fjorårets</u> |
|                          | 4606889.00   | 4268407.00       |
| <u>Pensjonskostnader</u> | <u>Årets</u> | <u>Fjorårets</u> |
|                          | 2291336.00   | 1724514.00       |
| <u>Andre ytelser</u>     | <u>Årets</u> | <u>Fjorårets</u> |



1567231.00 1900690.00

|                           |              |                  |
|---------------------------|--------------|------------------|
| <u>Sum lønnskostnader</u> | <u>Årets</u> | <u>Fjorårets</u> |
|                           | 38000179.00  | 35254381.00      |

**Note**

3

**Varige driftsmidler og immaterielle eiendeler**

|                                 |                            |                            |
|---------------------------------|----------------------------|----------------------------|
| <u>Anskaffelseskost 01.01.</u>  | <u>Varige driftsmidler</u> | <u>Immaterielle eiend.</u> |
|                                 | 4035431.00                 | 0.00                       |
| <u>Tilgang i året</u>           | <u>Varige driftsmidler</u> | <u>Immaterielle eiend.</u> |
|                                 | 136085.00                  | 0.00                       |
| <u>Avgang i året</u>            | <u>Varige driftsmidler</u> | <u>Immaterielle eiend.</u> |
|                                 | 79763.00                   | 0.00                       |
| <u>Anskaffelseskost 31.12.</u>  | <u>Varige driftsmidler</u> | <u>Immaterielle eiend.</u> |
|                                 | 4091753.00                 | 0.00                       |
| <u>Samlede av-/nedskrivn.</u>   | <u>Varige driftsmidler</u> | <u>Immaterielle eiend.</u> |
|                                 | 2949261.00                 | 0.00                       |
| <u>Balanseført verdi 31.12.</u> | <u>Varige driftsmidler</u> | <u>Immaterielle eiend.</u> |
|                                 | 1142492.00                 | 0.00                       |
| <u>Årets av-/nedskrivn.</u>     | <u>Varige driftsmidler</u> | <u>Immaterielle eiend.</u> |
|                                 | 501183.00                  | 0.00                       |

**Anskaffelseskost - balanseførte lånekostnader, egentilvirkede anleggsmidler**

**Goodwill spesifisert for hvert enkelt virksomhetskjøp**

**Avskrivningsplan for goodwill som er lenger enn fem år - begrunnelse**

**Mer om varige driftsmidler/immaterielle eiendeler**

**Note**

9

**Lån og sikkerhetsstillelse til medlemmer**

**Opplysninger om:**

**Medlemmer av:**

**Mer om lån og sikkerhetsstillelse**



Årsregnskap for  
**AGDER EL INSTALLASJON AS**

985170266

Regnskapsår  
01.01.2025 - 31.12.2025



AGDER EL INSTALLASJON AS  
985 170 266

## Resultatregnskap

|  | Note | 2025               | 2024               |
|--|------|--------------------|--------------------|
| <b>Driftsinntekter</b>                                       |      |                    |                    |
| Salgsinntekt   |      | 84 030 727         | 90 057 586         |
| Annen driftsinntekt  |      | 93 500             | 417 475            |
| <b>Sum driftsinntekter</b>                                   |      | <b>84 124 227</b>  | <b>90 475 060</b>  |
| <b>Driftskostnader</b>                                       |      |                    |                    |
| Varekostnad  |      | -35 821 285        | -38 278 556        |
| Lønnskostnad   | 1, 2 | -38 000 179        | -35 254 381        |
| Avskrivning på varige driftsmidler og immaterielle eiendeler | 3, 4 | -501 183           | -497 844           |
| Annen driftskostnad  |      | -8 895 802         | -8 458 145         |
| <b>Sum driftskostnader</b>                                   |      | <b>-83 218 450</b> | <b>-82 488 925</b> |
| <b>Driftsresultat</b>  |      | <b>905 778</b>     | <b>7 986 135</b>   |
| <b>Finansinntekter</b>                                       |      |                    |                    |
| Annen renteinntekt   |      | 506 067            | 278 940            |
| Annen finansinntekt  |      | 0                  | 953                |
| <b>Sum finansinntekter</b>                                   |      | <b>506 067</b>     | <b>279 893</b>     |
| <b>Finanskostnader</b>                                       |      |                    |                    |
| Annen rentekostnad   |      | -23 260            | -27 594            |
| Annen finanskostnad  |      | -27 305            | -30 890            |
| <b>Sum finanskostnader</b>                                   |      | <b>-50 564</b>     | <b>-58 483</b>     |
| <b>Netto finans</b>  |      | <b>455 503</b>     | <b>221 409</b>     |
| <b>Resultat før skattekostnad</b>                            |      | <b>1 361 281</b>   | <b>8 207 545</b>   |
| Skattekostnad  | 5, 6 | -303 120           | -1 813 117         |
| <b>Årsresultat</b>   |      | <b>1 058 161</b>   | <b>6 394 428</b>   |
| <b>Overføringer</b>  |      |                    |                    |
| Ordinært utbytte   | 7    | 1 000 000          | 5 499 000          |
| Annen egenkapital  | 7    | 58 161             | 895 428            |
| <b>Sum overføringer</b>                                      |      | <b>1 058 161</b>   | <b>6 394 428</b>   |



AGDER EL INSTALLASJON AS  
985 170 266

## Balanse

|  | Note | 31.12.2025        | 31.12.2024        |
|--|------|-------------------|-------------------|
| <b>EIENDELER</b>                                     |      |                   |                   |
| <b>Anleggsmidler</b>                                 |      |                   |                   |
| <b>Immaterielle eiendeler</b>                        |      |                   |                   |
| Utsatt skattefordel                                  | 5, 6 | 0                 | 175 743           |
| <b>Sum immaterielle eiendeler</b>                    |      | <b>0</b>          | <b>175 743</b>    |
| <b>Varige driftsmidler</b>                           |      |                   |                   |
| Maskiner og anlegg                                   | 3    | 142 827           | 160 681           |
| Driftsløsøre, inventar, verktøy, kontormaskiner, ol. | 3, 4 | 999 665           | 1 346 910         |
| <b>Sum varige driftsmidler</b>                       |      | <b>1 142 492</b>  | <b>1 507 590</b>  |
| <b>Finansielle anleggsmidler</b>                     |      |                   |                   |
| Investeringer i tilknyttet selskap                   |      | 1 888 000         | 1 888 000         |
| <b>Sum finansielle anleggsmidler</b>                 |      | <b>1 888 000</b>  | <b>1 888 000</b>  |
| <b>Sum anleggsmidler</b>                             |      | <b>3 030 492</b>  | <b>3 571 333</b>  |
| <b>Omløpsmidler</b>                                  |      |                   |                   |
| <b>Varer</b>   |      |                   |                   |
| Varer  |      | 3 508 984         | 3 535 981         |
| <b>Sum varer</b>                                     |      | <b>3 508 984</b>  | <b>3 535 981</b>  |
| <b>Fordringer</b>                                    |      |                   |                   |
| Kundefordringer                                      | 8    | 13 490 903        | 12 816 776        |
| Andre kortsiktige fordringer                         | 9    | 1 066 744         | 487 692           |
| <b>Sum fordringer</b>                                |      | <b>14 557 647</b> | <b>13 304 468</b> |
| <b>Bankinnskudd, kontanter og lignende</b>           |      |                   |                   |
| Bankinnskudd, kontanter og lignende                  |      | 7 738 544         | 15 838 057        |
| <b>Sum bankinnskudd, kontanter og lignende</b>       |      | <b>7 738 544</b>  | <b>15 838 057</b> |
| <b>Sum omløpsmidler</b>                              |      | <b>25 805 175</b> | <b>32 678 506</b> |
| <b>SUM EIENDELER</b>                                 |      | <b>28 835 667</b> | <b>36 249 839</b> |



AGDER EL INSTALLASJON AS  
985 170 266

## Balanse

|  | Note  | 31.12.2025        | 31.12.2024        |
|--|-------|-------------------|-------------------|
| <b>EGENKAPITAL OG GJELD</b>            |       |                   |                   |
| <b>Egenkapital</b>                     |       |                   |                   |
| <b>Innskutt egenkapital</b>            |       |                   |                   |
| Aksjekapital                           | 7, 10 | 195 000           | 195 000           |
| <b>Sum innskutt egenkapital</b>        |       | <b>195 000</b>    | <b>195 000</b>    |
| <b>Opptjent egenkapital</b>            |       |                   |                   |
| Annen egenkapital                      | 7     | 15 781 954        | 15 723 793        |
| <b>Sum opptjent egenkapital</b>        |       | <b>15 781 954</b> | <b>15 723 793</b> |
| <b>Sum egenkapital</b>                 |       | <b>15 976 954</b> | <b>15 918 793</b> |
| <b>Gjeld</b>                           |       |                   |                   |
| <b>Avsetning og forpliktelser</b>      |       |                   |                   |
| Utsatt skatt                           | 5, 6  | 24 103            | 0                 |
| <b>Sum avsetning for forpliktelser</b> |       | <b>24 103</b>     | <b>0</b>          |
| <b>Annen langsiktig gjeld</b>          |       |                   |                   |
| Gjeld til kredittinstitusjoner         |       | 0                 | 1 368 365         |
| <b>Sum annen langsiktig gjeld</b>      |       | <b>0</b>          | <b>1 368 365</b>  |
| <b>Kortsiktig gjeld</b>                |       |                   |                   |
| Leverandørgjeld                        |       | 2 906 339         | 2 818 478         |
| Betalbar skatt                         | 5, 6  | 103 274           | 1 782 883         |
| Skyldige offentlige avgifter           |       | 4 498 977         | 5 035 092         |
| Utbytte                                | 7     | 1 000 000         | 5 499 000         |
| Annen kortsiktig gjeld                 |       | 4 326 021         | 3 827 229         |
| <b>Sum kortsiktig gjeld</b>            |       | <b>12 834 611</b> | <b>18 962 681</b> |
| <b>Sum gjeld</b>                       |       | <b>12 858 714</b> | <b>20 331 046</b> |
| <b>SUM EGENKAPITAL OG GJELD</b>        |       | <b>28 835 667</b> | <b>36 249 839</b> |

GRIMSTAD, 09.02.2026

Jan William Idalen  
styrets leder

Audun Stie Limm  
styremedlem

Preben Jensen  
daglig leder



AGDER EL INSTALLASJON AS  
985 170 266

## Noter

### Regnskapsprinsipper

Virksomheten driver Elektroinstallasjon og salg av tilhørende produkter og er basert i Grimstad.

Årsregnskapet er satt opp i samsvar med regnskapsloven og god regnskapsskikk for små foretak.

#### Salgsinntekter

Inntektsføring ved salg av varer skjer på leveringstidspunktet. Tjenester inntektsføres etter hvert som de leveres. Anleggskontrakter håndteres etter prinsippet løpende avregning uten fortjeneste.

#### Klassifisering og vurdering av balanseposter

Anleggsmidler er eiendeler bestemt til varig eie eller bruk. Eiendeler som er knyttet til varekretsløpet er klassifisert som omløpsmidler. Fordringer klassifiseres som omløpsmidler hvis de forfaller til betaling innen ett år etter transaksjonsdagen. Tilsvarende klassifiseres gjeld som kortsiktig hvis gjelden forfaller til betaling innen ett år. Langsiktig gjeld er gjeld som forfaller senere enn ett år etter transaksjonsdagen. Første års avdrag på langsiktige fordringer og langsiktig gjeld klassifiseres likevel ikke som omløpsmiddel og kortsiktig gjeld.

Omløpsmidler vurderes til laveste av anskaffelseskost og virkelig verdi. Kortsiktig gjeld balanseføres til nominelt beløp på etableringstidspunktet.

Anleggsmidler vurderes til anskaffelseskost. Varige anleggsmidler avskrives etter en fornuftig avskrivningsplan. Anleggsmidlene nedskrives til virkelig verdi ved verdifall som ikke forventes å være forbigående. Langsiktig gjeld med unntak av andre avsetninger balanseføres til nominelt beløp på etableringstidspunktet.

#### Fordringer

Kundefordringer og andre fordringer er oppført i balansen til pålydende etter fradrag for avsetning til forventet tap. Avsetning til tap gjøres på grunnlag av individuelle vurderinger av de enkelte fordringene. I tillegg gjøres det for øvrige kundefordringer en uspesifisert avsetning for å dekke antatt tap.

#### Varebeholdninger

Lager av innkjøpte varer er verdsatt til laveste av anskaffelseskost etter FIFO- prinsippet og virkelig verdi. Egentilvirkede ferdigvarer og varer under tilvirkning er vurdert til variabel tilvirkningskost.



## **AGDER EL INSTALLASJON AS** **985 170 266**

For råvarer er gjenanskaffelseskost vurdert som tilnærming til virkelig verdi. Det foretas nedskrivning for påregnelig ukurans.

### Varige driftsmidler

Varige driftsmidler balanseføres og avskrives over driftsmidlenes levetid dersom de har antatt levetid over 3 år og har en kostpris som overstiger kr 30 000. Direkte vedlikehold av driftsmidler kostnadsføres løpende under driftskostnader, mens påkostninger eller forbedringer tillegges driftsmidlets kostpris og avskrives i takt med driftsmidlet.

### Skatt

Skattekostnaden i resultatregnskapet omfatter både periodens betalbare skatt og endring i utsatt skatt. Utsatt skatt er beregnet med 22% på grunnlag av de midlertidige forskjeller som eksisterer mellom regnskapsmessige og skattemessige verdier, samt skattemessig underskudd til fremføring ved utgangen av regnskapsåret. Skatteøkende og skattereduserende midlertidige forskjeller som reverserer eller kan reversere i samme periode er fastsatt og skattevirkningen er beregnet på nettogrunnlaget.



AGDER EL INSTALLASJON AS  
985 170 266

## Note 1 - Antall årsverk

Antall årsverk sysselsatt i regnskapsåret: 50

## Note 2 - Lønnskostnader

| Spesifikasjon av lønnskostnader | 2025              | 2024              |
|---------------------------------|-------------------|-------------------|
| Lønn                            | 29 534 724        | 27 360 770        |
| Arbeidsgiveravgift              | 4 606 889         | 4 268 407         |
| Pensjonskostnader               | 2 291 336         | 1 724 514         |
| Andre relaterte ytelser         | 1 567 231         | 1 900 690         |
| <b>Sum</b>                      | <b>38 000 179</b> | <b>35 254 381</b> |

## Note 3 - Varige driftsmidler og immaterielle eiendeler

|  | Varige driftsmidler |
|--|---------------------|
| Anskaffelseskost 01.01.  | 4 035 431           |
| Tilgang i året   | 136 085             |
| Avgang i året  | -79 763             |
| <b>Anskaffelseskost 31.12.</b>   | <b>4 091 753</b>    |
| Samlede avskrivninger, nedskrivninger og reverseringer av nedskrivninger         | -2 949 261          |
| <b>Balanseført verdi per 31.12.</b>  | <b>1 142 492</b>    |
| Avskrivninger, nedskrivninger og reverseringer av nedskrivninger i regnskapsåret | 501 183             |

## Note 4 - Varige driftsmidler/anleggsmidler

| Varige driftsmidler                    | Driftsløse, inventar o.l | Maskiner og anlegg | Sum              |
|--|--------------------------|--------------------|------------------|
| Anskaffelseskost pr 01.01              | 3 856 897                | 178 534            | 4 035 431        |
| Tilgang i året                         | 136 085                  | 0                  | 136 085          |
| Avgang i året                          | -79 763                  | 0                  | -79 763          |
| <b>Anskaffelseskost pr 31.12</b>       | <b>3 913 219</b>         | <b>178 534</b>     | <b>4 091 753</b> |
| Akkumulert av- og nedskrivninger 01.01 | -2 509 987               | -17 853            | -2 527 841       |
| Akkumulert av- og nedskrivninger 31.12 | -2 913 554               | -35 707            | -2 949 261       |
| <b>Balanseført verdi pr 31.12</b>      | <b>999 665</b>           | <b>142 827</b>     | <b>1 142 492</b> |
| Årets av- og nedskrivninger            | 483 330                  | 17 853             | 501 183          |
| Økonomisk levetid                      | 2,89 - 7,01              | 10                 |                  |
| Avskrivningsplan                       | Lineær                   | Lineær             |                  |

## Note 5 - Spesifisering av skatt

| Skattekostnad                                    | 2025           | 2024             |
|--|----------------|------------------|
| Betalbar skatt på alminnelig inntekt             | 103 274        | 1 782 883        |
| +/- Endringer i utsatt skatt/utsatt skattefordel | 199 846        | 30 234           |
| <b>Skattekostnad</b>                             | <b>303 120</b> | <b>1 813 117</b> |
| <b>Skattepliktig inntekt</b>                     |                |                  |
| Resultat før skatt                               | 1 361 281      | 8 207 545        |
| Permanente forskjeller                           | 16 536         | 33 899           |
| +/- Endring i midlertidige forskjeller           | -908 391       | -137 427         |
| <b>Skattepliktig inntekt</b>                     | <b>469 426</b> | <b>8 104 016</b> |



## AGDER EL INSTALLASJON AS 985 170 266

|                                  |                |                  |
|----------------------------------|----------------|------------------|
| <b>Betalbar skatt i balansen</b> |                |                  |
| Betalbar skatt på årets resultat | 103 274        | 1 782 883        |
| <b>Betalbar skatt i balansen</b> | <b>103 274</b> | <b>1 782 883</b> |

### Note 6 - Midlertidige forskjeller - utsatt skatt/skattefordel

Utsatt skatt/utsatt skattefordel i balansen avsettes på grunnlag av forskjeller mellom regnskapsmessige og skattemessige verdier i henhold til norsk regnskapsstandard for skatt.

Midlertidige skatteøkende og skattereduserende forskjeller som kan utlignes er nettoført.

| Midlertidige forskjeller knyttet til:   | 01.01.2025      | 31.12.2025     | Endring         |
|---|-----------------|----------------|-----------------|
| Anleggsmidler   | 519 429         | 329 758        | 189 671         |
| Omløpsmidler  | -1 318 262      | -220 200       | -1 098 062      |
| <b>Netto forskjeller</b>  | <b>-798 833</b> | <b>109 558</b> | <b>-908 391</b> |
| <b>Sum midlertidige forskjeller som inngår i grunnlag for utsatt skatt/skattefordel</b> | <b>-798 833</b> | <b>109 558</b> | <b>-908 391</b> |
| Utsatt skatt 31.12.2025 basert på 22 %  | -175 743        | 24 103         | -199 846        |

### Note 7 - Egenkapital

|                               | Aksjekapital   | Opptjent egenkapital | Sum               |
|-------------------------------|----------------|----------------------|-------------------|
| Egenkapital 31.12.2024        | 195 000        | 15 723 793           | 15 918 793        |
| Årsresultat                   | 0              | 1 058 161            | 1 058 161         |
| Avsatt utbytte                | 0              | -1 000 000           | -1 000 000        |
| <b>Egenkapital 31.12.2025</b> | <b>195 000</b> | <b>15 781 954</b>    | <b>15 976 954</b> |

### Note 8 - Anleggskontrakter

Det er ikke igangværende tapskontrakter.

### Note 9 - Lån og sikkerhetsstillelse til ledende personer, eiere med videre

Det er ikke gitt lån eller sikkerhetsstillelse til medlemmer av styrende organer.

### Note 10 - Aksjekapital

| Aksjeklasse                 | Antall aksjer        | Aksjenes pålydende | Bokført verdi      |
|-----------------------------|----------------------|--------------------|--------------------|
| Ordinære                    | 1 950                | 100                | 195 000            |
| <b>Aksjonærer</b>           | <b>Antall aksjer</b> | <b>Eierandel %</b> | <b>Aksjeklasse</b> |
| PJA Holding AS              | 1 290                | 66,15              | Ordinære           |
| Jan William Idalen          | 210                  | 10,77              | Ordinære           |
| Anders K. Haugseng Dalholt  | 90                   | 4,62               | Ordinære           |
| Audun Stie Limm             | 90                   | 4,62               | Ordinære           |
| Bjørn Inge Igland           | 90                   | 4,62               | Ordinære           |
| Stein Jarle Andersen        | 90                   | 4,62               | Ordinære           |
| Stig Christian Bjørge       | 45                   | 2,31               | Ordinære           |
| Glenn Brevik Andersen       | 45                   | 2,31               | Ordinære           |
| <b>Totalt antall aksjer</b> | <b>1 950</b>         | <b>100</b>         |                    |



**Årsregnskap for**  
**AGDER EL INSTALLASJON AS**

985170266

Regnskapsår  
01.01.2025 - 31.12.2025



Revisorer & rådgivere

Cedra Norge AS  
Arendalsveien 2  
4878 Grimstad

Til generalforsamlingen i Agder EI Installasjon AS

## Uavhengig revisors beretning

### Konklusjon

Vi har revidert årsregnskapet for Agder EI Installasjon AS som består av balanse per 31. desember 2025, resultatregnskap for regnskapsåret avsluttet per denne datoen og noter til årsregnskapet, herunder et sammendrag av viktige regnskapsprinsipper.

Etter vår mening

- oppfyller årsregnskapet gjeldende lovkrav, og
- gir årsregnskapet et rettvisende bilde av selskapets finansielle stilling per 31. desember 2025, og av dets resultater for regnskapsåret avsluttet per denne datoen i samsvar med regnskapslovens regler og god regnskapsskikk i Norge.

### Grunnlag for konklusjonen

Vi har gjennomført revisjonen i samsvar med International Standards on Auditing (ISA-ene). Våre oppgaver og plikter i henhold til disse standardene er beskrevet nedenfor under *Revisors oppgaver og plikter ved revisjonen av årsregnskapet*. Vi er uavhengige av selskapet i samsvar med kravene i relevante lover og forskrifter i Norge og International Code of Ethics for Professional Accountants (inkludert internasjonale uavhengighetsstandarder) utstedt av International Ethics Standards Board for Accountants (IESBA-reglene), og vi har overholdt våre øvrige etiske forpliktelser i samsvar med disse kravene. Innhentet revisjonsbevis er etter vår vurdering tilstrekkelig og hensiktsmessig som grunnlag for vår konklusjon.

### Styrets og daglig leders ansvar for årsregnskapet

Styret og daglig leder (ledelsen) er ansvarlige for å utarbeide årsregnskapet og for at det gir et rettvisende bilde i samsvar med regnskapslovens regler og god regnskapsskikk i Norge. Ledelsen er også ansvarlig for slik internkontroll som den finner nødvendig for å kunne utarbeide et regnskap som ikke inneholder vesentlig feilinformasjon, verken som følge av misligheter eller utilsiktede feil.

Ved utarbeidelsen av årsregnskapet må ledelsen ta standpunkt til selskapets evne til fortsatt drift og opplyse om forhold av betydning for fortsatt drift. Forutsetningen om fortsatt drift skal legges til grunn for årsregnskapet så lenge det ikke er sannsynlig at virksomheten vil bli avvirket.

### Revisors oppgaver og plikter ved revisjonen av årsregnskapet

Vårt mål er å oppnå betryggende sikkerhet for at årsregnskapet som helhet ikke inneholder vesentlig feilinformasjon, verken som følge av misligheter eller utilsiktede feil, og å avgi en revisjonsberetning som inneholder vår konklusjon. Betryggende sikkerhet er en høy grad av sikkerhet, men ingen garanti for at en revisjon utført i samsvar med ISA-ene, alltid vil avdekke vesentlig feilinformasjon. Feilinformasjon kan oppstå som følge av misligheter eller utilsiktede feil. Feilinformasjon er å anse som vesentlig dersom den enkeltvis eller samlet med rimelighet kan forventes å påvirke de økonomiske beslutningene som brukerne foretar på grunnlag av årsregnskapet.

For videre beskrivelse av revisors oppgaver og plikter vises det til: <https://revisorforeningen.no/revisjonsberetninger>

Grimstad, 9. februar 2026  
Cedra Norge AS

Siv Vøllestad Larsen

Statsautorisert revisor  
(elektronisk signert)

Cedra Norge AS  
Registrert i Foretaksregisteret  
Medlem av Den norske Revisorforening  
Organisasjonsnummer: 935 416 779



 **Securely signed with Brevio**

This document is electronically signed and sealed with Brevio under **eIDAS**, valid in all EU states. Signatures comply with **eIDAS** and **PADES** standards.

The identities of the signers are listed below:

2026-02-10 11:34:05 UTC+01:00


**Siv Vøllestad Larsen**

 **bankID**

NO BankID - 266a5f0c-d2c8-4fbb-b936-5e55721abdea

 **This document package contains:**

- The original document
- Closing page (this page)

 Electronic signatures are not visible but digitally integrated.



AGDER EL INSTALLASJON AS  
985 170 266

## Resultatregnskap

|  | Note | 2025               | 2024               |
|--|------|--------------------|--------------------|
| <b>Driftsinntekter</b>                                       |      |                    |                    |
| Salgsinntekt   |      | 84 030 727         | 90 057 586         |
| Annen driftsinntekt  |      | 93 500             | 417 475            |
| <b>Sum driftsinntekter</b>                                   |      | <b>84 124 227</b>  | <b>90 475 060</b>  |
| <b>Driftskostnader</b>                                       |      |                    |                    |
| Varekostnad  |      | -35 821 285        | -38 278 556        |
| Lønnskostnad   | 1, 2 | -38 000 179        | -35 254 381        |
| Avskrivning på varige driftsmidler og immaterielle eiendeler | 3, 4 | -501 183           | -497 844           |
| Annen driftskostnad  |      | -8 895 802         | -8 458 145         |
| <b>Sum driftskostnader</b>                                   |      | <b>-83 218 450</b> | <b>-82 488 925</b> |
| <b>Driftsresultat</b>  |      | <b>905 778</b>     | <b>7 986 135</b>   |
| <b>Finansinntekter</b>                                       |      |                    |                    |
| Annen renteinntekt   |      | 506 067            | 278 940            |
| Annen finansinntekt  |      | 0                  | 953                |
| <b>Sum finansinntekter</b>                                   |      | <b>506 067</b>     | <b>279 893</b>     |
| <b>Finanskostnader</b>                                       |      |                    |                    |
| Annen rentekostnad   |      | -23 260            | -27 594            |
| Annen finanskostnad  |      | -27 305            | -30 890            |
| <b>Sum finanskostnader</b>                                   |      | <b>-50 564</b>     | <b>-58 483</b>     |
| <b>Netto finans</b>  |      | <b>455 503</b>     | <b>221 409</b>     |
| <b>Resultat før skattekostnad</b>                            |      | <b>1 361 281</b>   | <b>8 207 545</b>   |
| Skattekostnad  | 5, 6 | -303 120           | -1 813 117         |
| <b>Årsresultat</b>   |      | <b>1 058 161</b>   | <b>6 394 428</b>   |
| <b>Overføringer</b>  |      |                    |                    |
| Ordinært utbytte   | 7    | 1 000 000          | 5 499 000          |
| Annen egenkapital  | 7    | 58 161             | 895 428            |
| <b>Sum overføringer</b>                                      |      | <b>1 058 161</b>   | <b>6 394 428</b>   |



AGDER EL INSTALLASJON AS  
985 170 266

### Balanse

|  | Note | 31.12.2025        | 31.12.2024        |
|--|------|-------------------|-------------------|
| <b>EIENDELER</b>                                     |      |                   |                   |
| <b>Anleggsmidler</b>                                 |      |                   |                   |
| <b>Immaterielle eiendeler</b>                        |      |                   |                   |
| Utsatt skattefordel                                  | 5, 6 | 0                 | 175 743           |
| <b>Sum immaterielle eiendeler</b>                    |      | <b>0</b>          | <b>175 743</b>    |
| <b>Varige driftsmidler</b>                           |      |                   |                   |
| Maskiner og anlegg                                   | 3    | 142 827           | 160 681           |
| Driftsløsøre, inventar, verktøy, kontormaskiner, ol. | 3, 4 | 999 665           | 1 346 910         |
| <b>Sum varige driftsmidler</b>                       |      | <b>1 142 492</b>  | <b>1 507 590</b>  |
| <b>Finansielle anleggsmidler</b>                     |      |                   |                   |
| Investeringer i tilknyttet selskap                   |      | 1 888 000         | 1 888 000         |
| <b>Sum finansielle anleggsmidler</b>                 |      | <b>1 888 000</b>  | <b>1 888 000</b>  |
| <b>Sum anleggsmidler</b>                             |      | <b>3 030 492</b>  | <b>3 571 333</b>  |
| <b>Omløpsmidler</b>                                  |      |                   |                   |
| <b>Varer</b>   |      |                   |                   |
| Varer  |      | 3 508 984         | 3 535 981         |
| <b>Sum varer</b>                                     |      | <b>3 508 984</b>  | <b>3 535 981</b>  |
| <b>Fordringer</b>                                    |      |                   |                   |
| Kundefordringer                                      | 8    | 13 490 903        | 12 816 776        |
| Andre kortsiktige fordringer                         | 9    | 1 066 744         | 487 692           |
| <b>Sum fordringer</b>                                |      | <b>14 557 647</b> | <b>13 304 468</b> |
| <b>Bankinnskudd, kontanter og lignende</b>           |      |                   |                   |
| Bankinnskudd, kontanter og lignende                  |      | 7 738 544         | 15 838 057        |
| <b>Sum bankinnskudd, kontanter og lignende</b>       |      | <b>7 738 544</b>  | <b>15 838 057</b> |
| <b>Sum omløpsmidler</b>                              |      | <b>25 805 175</b> | <b>32 678 506</b> |
| <b>SUM EIENDELER</b>                                 |      | <b>28 835 667</b> | <b>36 249 839</b> |

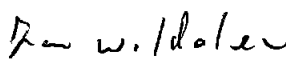


AGDER EL INSTALLASJON AS  
985 170 266


## Balanse

|  | Note  | 31.12.2025        | 31.12.2024        |
|--|-------|-------------------|-------------------|
| <b>EGENKAPITAL OG GJELD</b>            |       |                   |                   |
| <b>Egenkapital</b>                     |       |                   |                   |
| <b>Innskutt egenkapital</b>            |       |                   |                   |
| Aksjekapital                           | 7, 10 | 195 000           | 195 000           |
| <b>Sum innskutt egenkapital</b>        |       | <b>195 000</b>    | <b>195 000</b>    |
| <b>Opptjent egenkapital</b>            |       |                   |                   |
| Annen egenkapital                      | 7     | 15 781 954        | 15 723 793        |
| <b>Sum opptjent egenkapital</b>        |       | <b>15 781 954</b> | <b>15 723 793</b> |
| <b>Sum egenkapital</b>                 |       | <b>15 976 954</b> | <b>15 918 793</b> |
| <b>Gjeld</b>                           |       |                   |                   |
| <b>Avsetning og forpliktelser</b>      |       |                   |                   |
| Utsatt skatt                           | 5, 6  | 24 103            | 0                 |
| <b>Sum avsetning for forpliktelser</b> |       | <b>24 103</b>     | <b>0</b>          |
| <b>Annen langsiktig gjeld</b>          |       |                   |                   |
| Gjeld til kredittinstitusjoner         |       | 0                 | 1 368 365         |
| <b>Sum annen langsiktig gjeld</b>      |       | <b>0</b>          | <b>1 368 365</b>  |
| <b>Kortsiktig gjeld</b>                |       |                   |                   |
| Leverandørgjeld                        |       | 2 906 339         | 2 818 478         |
| Betalbar skatt                         | 5, 6  | 103 274           | 1 782 883         |
| Skyldige offentlige avgifter           |       | 4 498 977         | 5 035 092         |
| Utbytte                                | 7     | 1 000 000         | 5 499 000         |
| Annen kortsiktig gjeld                 |       | 4 326 021         | 3 827 229         |
| <b>Sum kortsiktig gjeld</b>            |       | <b>12 834 611</b> | <b>18 962 681</b> |
| <b>Sum gjeld</b>                       |       | <b>12 858 714</b> | <b>20 331 046</b> |
| <b>SUM EGENKAPITAL OG GJELD</b>        |       | <b>28 835 667</b> | <b>36 249 839</b> |

GRIMSTAD, 09.02.2026

  
Jan William Idalen  
styrets leder

  
Audun Stie Limm  
styremedlem

  
Preben Jensen  
daglig leder



AGDER EL INSTALLASJON AS  
985 170 266

## Noter

### Regnskapsprinsipper

Virksomheten driver Elektroinstallasjon og salg av tilhørende produkter og er basert i Grimstad.

Årsregnskapet er satt opp i samsvar med regnskapsloven og god regnskapsskikk for små foretak.

#### Salgsinntekter

Inntektsføring ved salg av varer skjer på leveringstidspunktet. Tjenester inntektsføres etter hvert som de leveres. Anleggskontrakter håndteres etter prinsippet løpende avregning uten fortjeneste.

#### Klassifisering og vurdering av balanseposter

Anleggsmidler er eiendeler bestemt til varig eie eller bruk. Eiendeler som er knyttet til varekretsløpet er klassifisert som omløpsmidler. Fordringer klassifiseres som omløpsmidler hvis de forfaller til betaling innen ett år etter transaksjonsdagen. Tilsvarende klassifiseres gjeld som kortsiktig hvis gjelden forfaller til betaling innen ett år. Langsiktig gjeld er gjeld som forfaller senere enn ett år etter transaksjonsdagen. Første års avdrag på langsiktige fordringer og langsiktig gjeld klassifiseres likevel ikke som omløpsmiddel og kortsiktig gjeld.

Omløpsmidler vurderes til laveste av anskaffelseskost og virkelig verdi. Kortsiktig gjeld balanseføres til nominelt beløp på etableringstidspunktet.

Anleggsmidler vurderes til anskaffelseskost. Varige anleggsmidler avskrives etter en fornuftig avskrivningsplan. Anleggsmidlene nedskrives til virkelig verdi ved verdifall som ikke forventes å være forbigående. Langsiktig gjeld med unntak av andre avsetninger balanseføres til nominelt beløp på etableringstidspunktet.

#### Fordringer

Kundefordringer og andre fordringer er oppført i balansen til pålydende etter fradrag for avsetning til forventet tap. Avsetning til tap gjøres på grunnlag av individuelle vurderinger av de enkelte fordringene. I tillegg gjøres det for øvrige kundefordringer en uspesifisert avsetning for å dekke antatt tap.

#### Varebeholdninger

Lager av innkjøpte varer er verdsatt til laveste av anskaffelseskost etter FIFO- prinsippet og virkelig verdi. Egentilvirkede ferdigvarer og varer under tilvirkning er vurdert til variabel tilvirkningskost.



## AGDER EL INSTALLASJON AS

985 170 266

For råvarer er gjenanskaffelseskost vurdert som tilnærming til virkelig verdi. Det foretas nedskrivning for påregnelig ukurans.

## Varige driftsmidler

Varige driftsmidler balanseføres og avskrives over driftsmidlenes levetid dersom de har antatt levetid over 3 år og har en kostpris som overstiger kr 30 000. Direkte vedlikehold av driftsmidler kostnadsføres løpende under driftskostnader, mens påkostninger eller forbedringer tillegges driftsmidlets kostpris og avskrives i takt med driftsmidlet.

## Skatt

Skattekostnaden i resultatregnskapet omfatter både periodens betalbare skatt og endring i utsatt skatt. Utsatt skatt er beregnet med 22% på grunnlag av de midlertidige forskjeller som eksisterer mellom regnskapsmessige og skattemessige verdier, samt skattemessig underskudd til fremføring ved utgangen av regnskapsåret. Skatteøkende og skattereduserende midlertidige forskjeller som reverserer eller kan reversere i samme periode er fastsatt og skattevirkningen er beregnet på nettogrunnlaget.



AGDER EL INSTALLASJON AS  
985 170 266

## Note 1 - Antall årsverk

Antall årsverk sysselsatt i regnskapsåret: 50

## Note 2 - Lønnskostnader

| Spesifikasjon av lønnskostnader | 2025              | 2024              |
|---------------------------------|-------------------|-------------------|
| Lønn                            | 29 534 724        | 27 360 770        |
| Arbeidsgiveravgift              | 4 606 889         | 4 268 407         |
| Pensjonskostnader               | 2 291 336         | 1 724 514         |
| Andre relaterte ytelser         | 1 567 231         | 1 900 690         |
| <b>Sum</b>                      | <b>38 000 179</b> | <b>35 254 381</b> |

## Note 3 - Varige driftsmidler og immaterielle eiendeler

|  | Varige driftsmidler |
|--|---------------------|
| Anskaffelseskost 01.01.  | 4 035 431           |
| Tilgang i året   | 136 085             |
| Avgang i året  | -79 763             |
| <b>Anskaffelseskost 31.12.</b>   | <b>4 091 753</b>    |
| Samlede avskrivninger, nedskrivninger og reverseringer av nedskrivninger         | -2 949 261          |
| <b>Balanseført verdi per 31.12.</b>  | <b>1 142 492</b>    |
| Avskrivninger, nedskrivninger og reverseringer av nedskrivninger i regnskapsåret | 501 183             |

## Note 4 - Varige driftsmidler/anleggsmidler

| Varige driftsmidler                    | Driftsløse, inventar o.l | Maskiner og anlegg | Sum              |
|--|--------------------------|--------------------|------------------|
| Anskaffelseskost pr 01.01              | 3 856 897                | 178 534            | 4 035 431        |
| Tilgang i året                         | 136 085                  | 0                  | 136 085          |
| Avgang i året                          | -79 763                  | 0                  | -79 763          |
| <b>Anskaffelseskost pr 31.12</b>       | <b>3 913 219</b>         | <b>178 534</b>     | <b>4 091 753</b> |
| Akkumulert av- og nedskrivninger 01.01 | -2 509 987               | -17 853            | -2 527 841       |
| Akkumulert av- og nedskrivninger 31.12 | -2 913 554               | -35 707            | -2 949 261       |
| <b>Balanseført verdi pr 31.12</b>      | <b>999 665</b>           | <b>142 827</b>     | <b>1 142 492</b> |
| Årets av- og nedskrivninger            | 483 330                  | 17 853             | 501 183          |
| Økonomisk levetid                      | 2,89 - 7,01              | 10                 |                  |
| Avskrivningsplan                       | Lineær                   | Lineær             |                  |

## Note 5 - Spesifisering av skatt

| Skattekostnad                                    | 2025           | 2024             |
|--|----------------|------------------|
| Betalbar skatt på alminnelig inntekt             | 103 274        | 1 782 883        |
| +/- Endringer i utsatt skatt/utsatt skattefordel | 199 846        | 30 234           |
| <b>Skattekostnad</b>                             | <b>303 120</b> | <b>1 813 117</b> |
| <b>Skattepliktig inntekt</b>                     |                |                  |
| Resultat før skatt                               | 1 361 281      | 8 207 545        |
| Permanente forskjeller                           | 16 536         | 33 899           |
| +/- Endring i midlertidige forskjeller           | -908 391       | -137 427         |
| <b>Skattepliktig inntekt</b>                     | <b>469 426</b> | <b>8 104 016</b> |



AGDER EL INSTALLASJON AS  
985 170 266

|                                  |                |                  |
|----------------------------------|----------------|------------------|
| <b>Betalbar skatt i balansen</b> |                |                  |
| Betalbar skatt på årets resultat | 103 274        | 1 782 883        |
| <b>Betalbar skatt i balansen</b> | <b>103 274</b> | <b>1 782 883</b> |

## Note 6 - Midlertidige forskjeller - utsatt skatt/skattefordel

Utsatt skatt/utsatt skattefordel i balansen avsettes på grunnlag av forskjeller mellom regnskapsmessige og skattemessige verdier i henhold til norsk regnskapsstandard for skatt.

Midlertidige skatteøkende og skattereduserende forskjeller som kan utlignes er nettoført.

| Midlertidige forskjeller knyttet til:   | 01.01.2025      | 31.12.2025     | Endring         |
|---|-----------------|----------------|-----------------|
| Anleggsmidler   | 519 429         | 329 758        | 189 671         |
| Omløpsmidler  | -1 318 262      | -220 200       | -1 098 062      |
| <b>Netto forskjeller</b>  | <b>-798 833</b> | <b>109 558</b> | <b>-908 391</b> |
| <b>Sum midlertidige forskjeller som inngår i grunnlag for utsatt skatt/skattefordel</b> | <b>-798 833</b> | <b>109 558</b> | <b>-908 391</b> |
| Utsatt skatt 31.12.2025 basert på 22 %  | -175 743        | 24 103         | -199 846        |

## Note 7 - Egenkapital

|                               | Aksjekapital   | Opptjent egenkapital | Sum               |
|-------------------------------|----------------|----------------------|-------------------|
| Egenkapital 31.12.2024        | 195 000        | 15 723 793           | 15 918 793        |
| Årsresultat                   | 0              | 1 058 161            | 1 058 161         |
| Avsatt utbytte                | 0              | -1 000 000           | -1 000 000        |
| <b>Egenkapital 31.12.2025</b> | <b>195 000</b> | <b>15 781 954</b>    | <b>15 976 954</b> |

## Note 8 - Anleggskontrakter

Det er ikke igangværende tapskontrakter.

## Note 9 - Lån og sikkerhetsstillelse til ledende personer, eiere med videre

Det er ikke gitt lån eller sikkerhetsstillelse til medlemmer av styrende organer.

## Note 10 - Aksjekapital

| Aksjeklasse                 | Antall aksjer        | Aksjenes pålydende | Bokført verdi      |
|-----------------------------|----------------------|--------------------|--------------------|
| Ordinære                    | 1 950                | 100                | 195 000            |
| <b>Aksjonærer</b>           | <b>Antall aksjer</b> | <b>Eierandel %</b> | <b>Aksjeklasse</b> |
| PJA Holding AS              | 1 290                | 66,15              | Ordinære           |
| Jan William Idalen          | 210                  | 10,77              | Ordinære           |
| Anders K. Haugseng Dalholt  | 90                   | 4,62               | Ordinære           |
| Audun Stie Limm             | 90                   | 4,62               | Ordinære           |
| Bjørn Inge Igland           | 90                   | 4,62               | Ordinære           |
| Stein Jarle Andersen        | 90                   | 4,62               | Ordinære           |
| Stig Christian Bjørge       | 45                   | 2,31               | Ordinære           |
| Glenn Brevik Andersen       | 45                   | 2,31               | Ordinære           |
| <b>Totalt antall aksjer</b> | <b>1 950</b>         | <b>100</b>         |                    |