



ÅRSREGNSKAPET FOR REGNSKAPSÅRET 2021 - GENERELL INFORMASJON

Enheten

Organisasjonsnummer: 912 393 054
Organisasjonsform: Aksjeselskap
Foretaksnavn: ANCHOR SERVICES AS
Forretningsadresse: Frederik Stangs gate 46E
0264 OSLO

Regnskapsår

Årsregnskapets periode: 01.01.2021 - 31.12.2021

Konsern

Morselskap i konsern: Nei

Regnskapsregler

Regler for små foretak benyttet: Ja
Benyttet ved utarbeidelsen av årsregnskapet til selskapet: Regnskapslovens alminnelige regler

Årsregnskapet fastsatt av kompetent organ

Bekreftet av representant for selskapet: NRP PROCURATOR AS
Dato for fastsettelse av årsregnskapet: 30.06.2022

Grunnlag for avgivelse

År 2021: Årsregnskapet er elektronisk innlevert
År 2020: Tall er hentet fra elektronisk innlevert årsregnskap fra 2021

Det er ikke krav til at årsregnskapet m.v. som sendes til Regnskapsregisteret er undertegnet. Kontrollen på at dette er utført ligger hos revisor/enhetens øverste organ. Sikkerheten ivaretas ved at innsender har rolle/rettighet for innsending av årsregnskapet via Altinn, og ved at det bekreftes at årsregnskapet er fastsatt av kompetent organ.

Brønnøysundregistrene, 21.06.2023



Resultatregnskap

Beløp i: NOK	Note	2021	2020
RESULTATREGNSKAP			
Inntekter			
Annen driftsinntekt		40 357	42 180
Sum inntekter		40 357	42 180
Kostnader			
Annen driftskostnad	2	34 756	38 916
Sum kostnader		34 756	38 916
Driftsresultat		5 601	3 264
Finansinntekter og finanskostnader			
Annen renteinntekt		7	15
Annen finansinntekt		2 996	8 391
Sum finansinntekter		3 003	8 407
Annen finanskostnad		31	
Sum finanskostnader		31	
Netto finans		2 972	8 407
Ordinært resultat før skattekostnad		8 573	11 671
Skattekostnad på ordinært resultat	6	1 709	
Ordinært resultat etter skattekostnad		6 864	11 671
Årsresultat	5	6 864	11 671
Årsresultat etter minoritetsinteresser		6 864	11 671
Totalresultat		6 864	11 671
Overføringer og disponeringer			
Udekket tap		6 864	
Avsatt til annen egenkapital			11 671
Sum overføringer og disponeringer		6 864	11 671



Balanse

Beløp i: NOK	Note	2021	2020
BALANSE - EIENDELER			
Anleggsmidler			
Immaterielle eiendeler			
Utsatt skattefordel	6		
Sum anleggsmidler		0	0
Omløpsmidler			
Varer			
Fordringer			
Kundefordringer		481	30 000
Sum fordringer		481	30 000
Bankinnskudd, kontanter og lignende			
Bankinnskudd		91 840	795 643
Sum bankinnskudd, kontanter og lignende		91 840	795 643
Sum omløpsmidler		92 320	825 643
SUM EIENDELER		92 320	825 643
BALANSE - EGENKAPITAL OG GJELD			
Egenkapital			
Innskutt egenkapital			
Aksjekapital	4	30 000	30 000
Sum innskutt egenkapital		30 000	30 000
Opptjent egenkapital			
Annen egenkapital		35 846	35 846
Udekket tap		19 102	25 966
Sum opptjent egenkapital		16 744	9 880
Sum egenkapital	5	46 744	39 880



Balanse

Beløp i: NOK	Note	2021	2020
Gjeld			
Langsiktig gjeld			
Utsatt skatt	6		
Annen langsiktig gjeld			
Sum langsiktig gjeld		0	0
Kortsiktig gjeld			
Leverandørgjeld		43 867	698 035
Betalbar skatt	6	1 709	
Kortsiktig konserngjeld	3		87 728
Sum kortsiktig gjeld		45 576	785 763
Sum gjeld		45 576	785 763
SUM EGENKAPITAL OG GJELD		92 320	825 643



Brønnøysundregistrene

ÅRSREGNSKAP FOR REGNSKAPSÅRET 2021 - GENERELL INFORMASJON

Journalnummer: 2022 746910

Enheten

Organisasjonsnummer: 912 393 054
Organisasjonsform: Aksjeselskap
Foretaksnavn: ANCHOR SERVICES AS
Forretningsadresse: Frederik Stangs gate 46E
0264 OSLO

Regnskapsår

Årsregnskapets periode: 01.01.2021 - 31.12.2021

Konsern

Morselskap i konsern: Nei

Regnskapsregler

Regler for små foretak benyttet: Ja
Benyttet ved utarbeidelsen av
årsregnskapet til selskapet: Regnskapslovens alminnelige regler

Årsregnskapet fastsatt av kompetent organ

Bekreftet av representant for selskapet: NRP PROCURATOR AS
Dato for fastsettelse av årsregnskapet: 30.06.2022

Revisjon

Selskapet har besluttet at årsregnskapet
ikke skal revideres: Ja
Årsregnskapet er utarbeidet av ekstern
autorisert regnskapsfører: Ja
Ekstern autorisert regnskapsfører har i
løpet av regnskapsåret bistått ved den
løpende regnskapsføringen eller utført
andre tjenester for selskapet enn å
utarbeide årsregnskapet: Ja

Grunnlag for avgivelse

År 2021: Årsregnskap er elektronisk innlevert.
År 2020: Tall er hentet fra elektronisk innlevert årsregnskap fra 2021.

Det er ikke krav til at årsregnskapet m.v. som sendes til Regnskapsregisteret er undertegnet. Kontrollen på at dette er utført ligger hos revisor/enhetens øverste organ. Sikkerheten ivaretas ved at innsender har rolle/rettighet for innsending av årsregnskapet via Altinn, og ved at det bekreftes at årsregnskapet er fastsatt av kompetent organ.

Brønnøysundregistrene, 21.07.2022

Brønnøysundregistrene
Postadresse: Postboks 900, 8910 Brønnøysund
Telefon: 75 00 75 00
E-post: firmapost@brreg.no Internett: www.brreg.no
Organisasjonsnummer: 974 760 673



Organisasjonsnr: 912 393 054
ANCHOR SERVICES AS

RESULTATREGNSKAP

Beløp i: NOK	Note	2021	2020
RESULTATREGNSKAP			
Inntekter			
Annen driftsinntekt		40 357	42 180
Sum inntekter		40 357	42 180
Kostnader			
Annen driftskostnad	2	34 756	38 916
Sum kostnader		34 756	38 916
Driftsresultat		5 601	3 264
Finansinntekter og finanskostnader			
Annen renteinntekt		7	15
Annen finansinntekt		2 996	8 391
Sum finansinntekter		3 003	8 407
Annen finanskostnad		31	
Sum finanskostnader		31	
Netto finans		2 972	8 407
Ordinært resultat før skattekostnad			
Skattekostnad på ordinært resultat	6	1 709	
Ordinært resultat etter skattekostnad		6 864	11 671
Årsresultat	5	6 864	11 671
Årsresultat etter minoritetsinteresser		6 864	11 671
Totalresultat		6 864	11 671
Overføringer og disponeringer			
Udekket tap		6 864	
Avsatt til annen egenkapital			11 671
Sum overføringer og disponeringer		6 864	11 671



Organisasjonsnr: 912 393 054
ANCHOR SERVICES AS

BALANSE

Beløp i: NOK	Note	2021	2020
BALANSE - EIENDELER			
Anleggsmidler			
Immaterielle eiendeler			
Utsatt skattefordel	6		
Sum anleggsmidler		0	0
Omløpsmidler			
Varer			
Fordringer			
Kundefordringer		481	30 000
Sum fordringer		481	30 000
Bankinnskudd, kontanter og lignende			
Bankinnskudd		91 840	795 643
Sum bankinnskudd, kontanter og lignende		91 840	795 643
Sum omløpsmidler		92 320	825 643
SUM EIENDELER		92 320	825 643
BALANSE - EGENKAPITAL OG GJELD			
Egenkapital			
Innskutt egenkapital			
Aksjekapital	4	30 000	30 000
Sum innskutt egenkapital		30 000	30 000
Opptjent egenkapital			
Annen egenkapital		35 846	35 846
Udekket tap		19 102	25 966
Sum opptjent egenkapital		16 744	9 880
Sum egenkapital	5	46 744	39 880
Gjeld			
Langsiktig gjeld			
Utsatt skatt	6		
Annen langsiktig gjeld			
Sum langsiktig gjeld		0	0
Kortsiktig gjeld			
Leverandørgjeld		43 867	698 035



Betalbar skatt	6	1 709	
Kortsiktig konserngjeld	3		87 728
Sum kortsiktig gjeld		45 576	785 763
Sum gjeld		45 576	785 763
SUM EGENKAPITAL OG GJELD		92 320	825 643



Organisasjonsnr: 912 393 054
ANCHOR SERVICES AS

NOTEOPPLYSNINGER - SELSKAP - alle poster oppgitt i hele tall

Note

Antall aksjer og aksjeeiere

Note

2

Antall årsverk i regnskapsåret

Virksomheten har hatt følgende antall årsverk:

0.00

Omløpsmidler Startdato Sluttdato Endring

Skattemessig fremf.undersk. Startdato Sluttdato Endring

Kortsiktig gjeld Startdato Sluttdato Endring




Årsregnskap 2021

Anchor Services AS

Org.nr.: 912 393 054

Utarbeidet av:

NRP Procurator 



Anchor Services AS

Resultatregnskap

	Note	2021	2020
Driftsinntekter og driftskostnader			
Annen driftsinntekt		40 357	42 180
Sum driftsinntekter		40 357	42 180
Annen driftskostnad	2	34 756	38 916
Sum driftskostnader		34 756	38 916
Driftsresultat		5 601	3 264
Finansinntekter og finanskostnader			
Annen renteinntekt		7	15
Annen finansinntekt		2 996	8 391
Sum finansinntekter		3 003	8 407
Annen finanskostnad		31	0
Sum finanskostnader		31	0
Finansresultat		2 972	8 407
Ordinært resultat før skattekostnad		8 573	11 671
Skattekostnad på ordinært resultat	6	1 709	0
Ordinært resultat		6 864	11 671
Årsresultat	5	6 864	11 671
Overføringer			
Avsatt til dekning av tidligere udekket tap		6 864	0
Avsatt til annen egenkapital		0	11 671
Sum overføringer		6 864	11 671



Anchor Services AS

Balanse

	Note	2021	2020
Eiendeler			
Omløpsmidler			
Fordringer			
Kundefordringer		481	30 000
Sum fordringer		<u>481</u>	<u>30 000</u>
Bankinnskudd o.l.			
Bankinnskudd		91 840	795 643
Sum bankinnskudd o.l.		<u>91 840</u>	<u>795 643</u>
Sum omløpsmidler		<u>92 320</u>	<u>825 643</u>
Sum eiendeler		<u>92 320</u>	<u>825 643</u>



Anchor Services AS

Balanse

	Note	2021	2020
Egenkapital og gjeld			
Egenkapital			
Innskutt egenkapital			
Aksjekapital	4	30 000	30 000
Sum innskutt egenkapital		<u>30 000</u>	<u>30 000</u>
Opptjent egenkapital			
Annen egenkapital		35 846	35 846
Udekket tap		-19 102	-25 966
Sum opptjent egenkapital		<u>16 744</u>	<u>9 880</u>
Sum egenkapital	5	<u>46 744</u>	<u>39 880</u>
Gjeld			
Kortsiktig gjeld			
Gjeld til selskap i samme konsern	3	0	87 728
Leverandørgjeld		43 867	698 035
Betalbar skatt	6	1 709	0
Sum kortsiktig gjeld		<u>45 576</u>	<u>785 763</u>
Sum gjeld		<u>45 576</u>	<u>785 763</u>
Sum egenkapital og gjeld		<u>92 320</u>	<u>825 643</u>

Oslo, 30.06.2022
Styret i Anchor Services AS

Thomas Berg
styreleder

Jens A Wilhelmsen
styremedlem/daglig leder



Anchor Services AS

Noter

Note 1 Regnskapsprinsipper

Årsregnskapet er satt opp i samsvar med regnskapsloven og god regnskapsskikk for små foretak.

Driftsinntekter og kostnader

Inntektsføring skjer etter opptjeningsprinsippet som normalt vil være leveringstidspunktet for varer og tjenester. Kostnader medtas etter sammenstillingsprinsippet, dvs. at kostnader medtas i samme periode som tilhørende inntekter inntektsføres. Kostnader som ikke kan henføres direkte til inntekter, kostnadsføres når de påløper.

Hovedregel for vurdering og klassifisering av eiendeler og gjeld

Eiendeler bestemt til varig eie eller bruk er klassifisert som anleggsmidler. Andre eiendeler er klassifisert som omløpsmidler. Fordringer som skal tilbakebetales innen ett år er uansett klassifisert som omløpsmidler. Ved klassifisering av kortsiktig og langsiktig gjeld er analoge kriterier lagt til grunn.

Anleggsmidler vurderes til anskaffelseskost, men nedskrives til virkelig verdi når verdifallet forventes å være varig. Anleggsmidler med begrenset økonomisk levetid avskrives planmessig. Langsiktig gjeld balanseføres til nominelt mottatt beløp på etableringstidspunktet.

Omløpsmidler vurderes til laveste av anskaffelseskost og virkelig verdi. Kortsiktig gjeld balanseføres til nominelt mottatt beløp på etableringstidspunktet.

Enkelte poster kan være vurdert etter andre regler. Postene dette gjelder omhandles nedenfor.

Valuta

Arbeidskapital i utenlandsk valuta omregnes til balansedagens kurs. Fordringer og gjeld som er sikret med valuta terminkontrakter er vurdert til kontraktens kurs med unntak av renteelementet, som blir periodisert og klassifisert som renteinntekt/-kostnad.

Fordringer

Kundefordringer og andre fordringer oppføres til pålydende etter fradrag for avsetning til forventet tap. Avsetning til tap gjøres på grunnlag av en individuell vurdering av de enkelte fordringene. I tillegg gjøres det en uspesifisert avsetning for å dekke antatt tap.

Skatt

Skattekostnaden i resultatregnskapet omfatter både periodens betalbare skatt og endring i utsatt skatt. Utsatt skatt er beregnet med 22% på grunnlag av de midlertidige forskjeller som eksisterer mellom regnskapsmessige og skattemessige verdier, samt ligningsmessig underskudd til fremføring ved utgangen av regnskapsåret. Skatteøkende og skattereduserende midlertidige forskjeller som reverserer eller kan reversere i samme periode er utlignet og nettoført. Utsatt skatt på merverdier i forbindelse med oppkjøp av datterselskap blir ikke utlignet.

Utsatt skattefordel vil kunne være oppført i balansen i den utstrekning fordelene kan anses å kunne anvendes i fremtiden.



Anchor Services AS

Noter

Note 2 Lønnskostnader, antall ansatte, godtgjørelser, lån til ansatte m.m.

Pensjonsforpliktelser

Selskapet er ikke pliktig til å ha tjenstepensjonsordning etter lov om obligatorisk tjenstepensjon.

Revisor

Selskapet har fravalgt revisor.

Note 3 Mellomværende med selskap i samme konsern

	2021	2020
Gjeld		
Annen kortsiktig gjeld konsern	0	87 728
Sum	0	87 728

Note 4 Aksjonærer

Aksjekapitalen i Anchor Services AS pr. 31.12 består av:

	Antall	Pålydende	Bokført
Ordinære aksjer	1 000	30,0	30 000
Sum	1 000		30 000

Eierstruktur

De største aksjonærene i % pr. 31.12 var:

	Ordinære	Eierandel	Stemmeandel
Anchor Secondary Management Ltd	1 000	100,0	100,0

Note 5 Egenkapital

	Aksjekapital	Annen egenkapital	Udekket tap	Sum egenkapital
Per 01.01.2021	30 000	35 846	-25 966	39 880
Årets resultat		6 864		6 864
Per 31.12.2021	30 000	42 710	-25 966	46 744



Anchor Services AS

Noter

Note 6 Skatt

Årets skattekostnad	2021	2020
Resultatført skatt på ordinært resultat:		
Betalbar skatt	1 709	0
Endring i utsatt skattefordel	0	0
Skattekostnad ordinært resultat	1 709	0
Skattepliktig inntekt:		
Ordinært resultat før skatt	8 573	11 671
Permanente forskjeller	0	0
Anvendelse av fremførbart underskudd	-807	-11 671
Skattepliktig inntekt	7 766	0
Betalbar skatt i balansen:		
Betalbar skatt på årets resultat	1 709	0
Sum betalbar skatt i balansen	1 709	0


Skatteeffekten av midlertidige forskjeller som har gitt opphav til utsatt skatt og utsatte skattefordeler, spesifisert på typer av midlertidige forskjeller

	2021	2020	Endring
Akkumulert fremførbart underskudd	0	-807	-807
Inngår ikke i beregningen av utsatt skatt	0	807	807
Utsatt skattefordel (22 %)	0	0	0

I henhold til God regnskapsskikk for små foretak balanseføres ikke utsatt skattefordel.



 BankID Signing
Thomas Berg
2022-06-30


 BankID Signing
Jens A Wilhelmsen
2022-06-30

Årsregnskap 2021

Anchor Services AS

Org.nr.: 912 393 054

Utarbeidet av:

NRP Procurator 



Anchor Services AS




Resultatregnskap

	Note	2021	2020
Driftsinntekter og driftskostnader			
Annen driftsinntekt		40 357	42 180
Sum driftsinntekter		40 357	42 180
Annen driftskostnad	2	34 756	38 916
Sum driftskostnader		34 756	38 916
Driftsresultat		5 601	3 264
Finansinntekter og finanskostnader			
Annen renteinntekt		7	15
Annen finansinntekt		2 996	8 391
Sum finansinntekter		3 003	8 407
Annen finanskostnad		31	0
Sum finanskostnader		31	0
Finansresultat		2 972	8 407
Ordinært resultat før skattekostnad		8 573	11 671
Skattekostnad på ordinært resultat	6	1 709	0
Ordinært resultat		6 864	11 671
Årsresultat	5	6 864	11 671
Overføringer			
Avsatt til dekning av tidligere udekket tap		6 864	0
Avsatt til annen egenkapital		0	11 671
Sum overføringer		6 864	11 671



Anchor Services AS

 BankID Signing
Thomas Berg
2022-06-30

 BankID Signing
Jens A Wilhelmsen
2022-06-30

Balanse

	Note	2021	2020
Eiendeler			
Omløpsmidler			
Fordringer			
Kundefordringer		481	30 000
Sum fordringer		<u>481</u>	<u>30 000</u>
Bankinnskudd o.l.			
Bankinnskudd		91 840	795 643
Sum bankinnskudd o.l.		<u>91 840</u>	<u>795 643</u>
Sum omløpsmidler		<u>92 320</u>	<u>825 643</u>
Sum eiendeler		<u>92 320</u>	<u>825 643</u>



Anchor Services AS

BankID Signing
Thomas Berg
2022-06-30

BankID Signing
Jens A Wilhelmsen
2022-06-30

Balanse

	Note	2021	2020
Egenkapital og gjeld			
Egenkapital			
Innskutt egenkapital			
Aksjekapital	4	30 000	30 000
Sum innskutt egenkapital		<u>30 000</u>	<u>30 000</u>
Opptjent egenkapital			
Annen egenkapital		35 846	35 846
Udekket tap		-19 102	-25 966
Sum opptjent egenkapital		<u>16 744</u>	<u>9 880</u>
Sum egenkapital	5	<u>46 744</u>	<u>39 880</u>
Gjeld			
Kortsiktig gjeld			
Gjeld til selskap i samme konsern	3	0	87 728
Leverandørgjeld		43 867	698 035
Betalbar skatt	6	1 709	0
Sum kortsiktig gjeld		<u>45 576</u>	<u>785 763</u>
Sum gjeld		<u>45 576</u>	<u>785 763</u>
Sum egenkapital og gjeld		<u>92 320</u>	<u>825 643</u>

Oslo, 30.06.2022
Styret i Anchor Services AS

Thomas Berg
styreleder

Jens A Wilhelmsen
styremedlem/daglig leder



Anchor Services AS



Noter

Note 1 Regnskapsprinsipper

Årsregnskapet er satt opp i samsvar med regnskapsloven og god regnskapsskikk for små foretak.

Driftsinntekter og kostnader

Inntektsføring skjer etter opptjeningsprinsippet som normalt vil være leveringstidspunktet for varer og tjenester. Kostnader medtas etter sammenstillingsprinsippet, dvs. at kostnader medtas i samme periode som tilhørende inntekter inntektsføres. Kostnader som ikke kan henføres direkte til inntekter, kostnadsføres når de påløper.

Hovedregel for vurdering og klassifisering av eiendeler og gjeld

Eiendeler bestemt til varig eie eller bruk er klassifisert som anleggsmidler. Andre eiendeler er klassifisert som omløpsmidler. Fordringer som skal tilbakebetales innen ett år er uansett klassifisert som omløpsmidler. Ved klassifisering av kortsiktig og langsiktig gjeld er analoge kriterier lagt til grunn.

Anleggsmidler vurderes til anskaffelseskost, men nedskrives til virkelig verdi når verdifallet forventes å være varig. Anleggsmidler med begrenset økonomisk levetid avskrives planmessig. Langsiktig gjeld balanseføres til nominelt mottatt beløp på etableringstidspunktet.

Omløpsmidler vurderes til laveste av anskaffelseskost og virkelig verdi. Kortsiktig gjeld balanseføres til nominelt mottatt beløp på etableringstidspunktet.

Enkelte poster kan være vurdert etter andre regler. Postene dette gjelder omhandles nedenfor.

Valuta

Arbeidskapital i utenlandsk valuta omregnes til balansedagens kurs. Fordringer og gjeld som er sikret med valuta terminkontrakter er vurdert til kontraktens kurs med unntak av renteelementet, som blir periodisert og klassifisert som renteinntekt/-kostnad.

Fordringer

Kundefordringer og andre fordringer oppføres til pålydende etter fradrag for avsetning til forventet tap. Avsetning til tap gjøres på grunnlag av en individuell vurdering av de enkelte fordringene. I tillegg gjøres det en uspesifisert avsetning for å dekke antatt tap.

Skatt

Skattekostnaden i resultatregnskapet omfatter både periodens betalbare skatt og endring i utsatt skatt. Utsatt skatt er beregnet med 22% på grunnlag av de midlertidige forskjeller som eksisterer mellom regnskapsmessige og skattemessige verdier, samt ligningsmessig underskudd til fremføring ved utgangen av regnskapsåret. Skatteøkende og skattereduserende midlertidige forskjeller som reverserer eller kan reversere i samme periode er utlignet og nettoført. Utsatt skatt på merverdier i forbindelse med oppkjøp av datterselskap blir ikke utlignet.

Utsatt skattefordel vil kunne være oppført i balansen i den utstrekning fordelene kan anses å kunne anvendes i fremtiden.



Anchor Services AS



Noter

Note 2 Lønnskostnader, antall ansatte, godtgjørelser, lån til ansatte m.m.

Pensjonsforpliktelser

Selskapet er ikke pliktig til å ha tjenstepensjonsordning etter lov om obligatorisk tjenstepensjon.

Revisor

Selskapet har fravalgt revisor.

Note 3 Mellomværende med selskap i samme konsern

	2021	2020
Gjeld		
Annen kortsiktig gjeld konsern	0	87 728
Sum	0	87 728

Note 4 Aksjonærer

Aksjekapitalen i Anchor Services AS pr. 31.12 består av:

	Antall	Pålydende	Bokført
Ordinære aksjer	1 000	30,0	30 000
Sum	1 000		30 000

Eierstruktur

De største aksjonærene i % pr. 31.12 var:

	Ordinære	Eierandel	Stemmeandel
Anchor Secondary Management Ltd	1 000	100,0	100,0

Note 5 Egenkapital

	Aksjekapital	Annen egenkapital	Udekket tap	Sum egenkapital
Per 01.01.2021	30 000	35 846	-25 966	39 880
Årets resultat		6 864		6 864
Per 31.12.2021	30 000	42 710	-25 966	46 744



Anchor Services AS



Noter

Note 6 Skatt

Årets skattekostnad	2021	2020
Resultatført skatt på ordinært resultat:		
Betalbar skatt	1 709	0
Endring i utsatt skattefordel	0	0
Skattekostnad ordinært resultat	1 709	0
Skattepliktig inntekt:		
Ordinært resultat før skatt	8 573	11 671
Permanente forskjeller	0	0
Anvendelse av fremførbart underskudd	-807	-11 671
Skattepliktig inntekt	7 766	0
Betalbar skatt i balansen:		
Betalbar skatt på årets resultat	1 709	0
Sum betalbar skatt i balansen	1 709	0

Skatteeffekten av midlertidige forskjeller som har gitt opphav til utsatt skatt og utsatte skattefordeler, spesifisert på typer av midlertidige forskjeller

	2021	2020	Endring
Akkumulert fremførbart underskudd	0	-807	-807
Inngår ikke i beregningen av utsatt skatt	0	807	807
Utsatt skattefordel (22 %)	0	0	0

I henhold til God regnskapsskikk for små foretak balanseføres ikke utsatt skattefordel.