



ÅRSREGNSKAPET FOR REGNSKAPSÅRET 2024 - GENERELL INFORMASJON

Enheten

Organisasjonsnummer: 976 494 881
Organisasjonsform: Aksjeselskap
Foretaksnavn: ROMERIKE ELEKTRO AS
Forretningsadresse: Myrvangvegen 8
2040 KLØFTA

Regnskapsår

Årsregnskapets periode: 01.01.2024 - 31.12.2024

Konsern

Morselskap i konsern: Nei

Regnskapsregler

Regler for små foretak benyttet: Ja
Benyttet ved utarbeidelsen av årsregnskapet til selskapet: Regnskapslovens alminnelige regler

Årsregnskapet fastsatt av kompetent organ

Bekreftet av representant for selskapet: Lars Petter Ilstad Johansen
Dato for fastsettelse av årsregnskapet: 06.03.2025

Grunnlag for avgivelse

År 2024: Årsregnskapet er elektronisk innlevert
År 2023: Tall er hentet fra elektronisk innlevert årsregnskap fra 2024

Det er ikke krav til at årsregnskapet m.v. som sendes til Regnskapsregisteret er undertegnet. Kontrollen på at dette er utført ligger hos revisor/enhetens øverste organ. Sikkerheten ivaretas ved at innsender har rolle/rettighet for innsending av årsregnskapet via Altinn, og ved at det bekreftes at årsregnskapet er fastsatt av kompetent organ.

Brønnøysundregistrene, 28.03.2025



Resultatregnskap

Beløp i: NOK	Note	2024	2023
RESULTATREGNSKAP			
Inntekter			
Salgsinntekt		121 715 679	147 527 928
Annen driftsinntekt		1 287 928	
Sum inntekter		123 003 607	147 527 928
Kostnader			
Varekostnad		59 621 156	98 063 302
Lønnskostnad	1	49 591 434	52 260 155
Avskrivning på varige driftsmidler	2	563 176	407 514
Avskrivning - virkning av prinsippendring	2	1 258 286	
Annen driftskostnad		15 697 228	15 657 929
Annen driftskostnad - virkning av prinsippendring	2	-3 307 737	
Sum kostnader		123 423 543	166 388 900
Driftsresultat		-419 936	-18 860 973
Finansinntekter og finanskostnader			
Renteinntekt fra foretak i samme konsern		195 933	
Annen renteinntekt		63 504	82 086
Sum finansinntekter		259 437	82 086
Rentekostnad til foretak i samme konsern		89 541	
Annen rentekostnad	2	551 117	73 289
Sum finanskostnader		640 658	73 289
Netto finans		-381 220	8 798
Ordinært resultat før skattekostnad		-801 157	-18 852 175
Skattekostnad på resultat	3	39 642	-4 145 835
Ordinært resultat etter skattekostnad		-840 799	-14 706 340
Årsresultat		-840 799	-14 706 340
Årsresultat etter minoritetsinteresser		-840 799	-14 706 340



Resultatregnskap

Beløp i: NOK	Note	2024	2023
Totalresultat		-840 799	-14 706 340
Overføringer og disponeringer			
Overført fra fond for vurderingsforskjeller	4		
Ordinært utbytte	4, 4		
Konsernbidrag	4		
Avgitt konsernbidrag	4		
Udekket tap	4		
Overført annen egenkapital	4		
Overført fra annen egenkapital	4	-840 799	-14 706 340
Sum overføringer og disponeringer		-840 799	-14 706 340



Balanse

Beløp i: NOK	Note	2024	2023
BALANSE - EIENDELER			
Anleggsmidler			
Immaterielle eiendeler			
Utsatt skattefordel	3		
Varige driftsmidler			
Driftsløsøre, inventar, kontormaskiner og lignende	2	11 567 511	2 056 559
Sum varige driftsmidler		11 567 511	2 056 559
Finansielle anleggsmidler			
Investeringer i aksjer og andeler		10 000	10 000
Sum finansielle anleggsmidler		10 000	10 000
Sum anleggsmidler		11 577 511	2 066 559
Omløpsmidler			
Varer			
Sum varer		803 920	720 000
Fordringer			
Kundefordringer	5, 6	51 649 295	48 561 547
Andre fordringer	5	7 128 014	22 849 784
Sum fordringer		58 777 309	71 411 331
Investeringer			
Andre markedsbaserte finansielle instrumenter		8 859	8 859
Sum investeringer		8 859	8 859
Bankinnskudd, kontanter og lignende			
Kontanter og bankbeholdning	7	1 805 238	1 828 906
Sum bankinnskudd, kontanter og lignende		1 805 238	1 828 906
Sum omløpsmidler		61 395 326	73 969 096
SUM EIENDELER		72 972 838	76 035 655



Balanse

Beløp i: NOK	Note	2024	2023
BALANSE - EGENKAPITAL OG GJELD			
Egenkapital			
Innskutt egenkapital			
Aksjekapital	4, 8	1 000 000	1 000 000
Annen innskutt egenkapital	4	14 253 734	15 094 533
Sum innskutt egenkapital		15 253 734	16 094 533
Annen egenkapital	4		
Sum egenkapital		15 253 734	16 094 533
Gjeld			
Langsiktig gjeld			
Utsatt skatt	3	2 731 114	3 858 136
Sum avsetninger for forpliktelser		2 731 114	3 858 136
Annen langsiktig gjeld			
Gjeld til kredittinstitusjoner	2	6 189 903	
Sum annen langsiktig gjeld		6 189 903	
Sum langsiktig gjeld		8 921 017	3 858 136
Kortsiktig gjeld			
Leverandørgjeld		5 274 667	16 490 798
Betalbar skatt	3	1 166 664	
Skyldig offentlige avgifter		11 315 825	6 430 158
Utbytte	4		
Annen kortsiktig gjeld	5, 6, 9	31 040 930	33 162 030
Sum kortsiktig gjeld		48 798 086	56 082 986
Sum gjeld		57 719 103	59 941 122
SUM EGENKAPITAL OG GJELD		72 972 838	76 035 655
POSTER UTENOM BALANSEN			
Garantistillelser	9		



Brønnøysundregistrene

ÅRSREGNSKAP FOR REGNSKAPSÅRET 2024 - GENERELL INFORMASJON

Journalnummer: 2025 342859

Enheten

Organisasjonsnummer: 976 494 881
Organisasjonsform: Aksjeselskap
Foretaksnavn: ROMERIKE ELEKTRO AS
Forretningsadresse: Myrvangvegen 8
2040 KLØFTA

Regnskapsår

Årsregnskapets periode: 01.01.2024 - 31.12.2024

Konsern

Morselskap i konsern: Nei

Regnskapsregler

Regler for små foretak benyttet: Ja
Benyttet ved utarbeidelsen av
årsregnskapet til selskapet: Regnskapslovens alminnelige regler

Årsregnskapet fastsatt av kompetent organ

Bekreftet av representant for selskapet: Lars Petter Ilstad Johansen
Dato for fastsettelse av årsregnskapet: 06.03.2025

Revisjon

Årsregnskapet er utarbeidet av ekstern
autorisert regnskapsfører: Ja

Grunnlag for avgivelse

År 2024: Årsregnskap er elektronisk innlevert.
År 2023: Tall er hentet fra elektronisk innlevert årsregnskap fra 2024.

Det er ikke krav til at årsregnskapet m.v. som sendes til Regnskapsregisteret er undertegnet. Kontrollen på at dette er utført ligger hos revisor/enhetens øverste organ. Sikkerheten ivaretas ved at innsender har rolle/rettighet for innsending av årsregnskapet via Altinn, og ved at det bekreftes at årsregnskapet er fastsatt av kompetent organ.

Brønnøysundregistrene, 27.03.2025



Organisasjonsnr: 976 494 881
ROMERIKE ELEKTRO AS

RESULTATREGNSKAP

Beløp i: NOK	Note	2024	2023
RESULTATREGNSKAP			
Inntekter			
Salgsinntekt		121 715 679	147 527 928
Annen driftsinntekt		1 287 928	
Sum inntekter		123 003 607	147 527 928
Kostnader			
Varekostnad		59 621 156	98 063 302
Lønnskostnad	1	49 591 434	52 260 155
Avskrivning på varige driftsmidler	2	563 176	407 514
Avskrivning - virkning av prinsippendring	2	1 258 286	
Annen driftskostnad		15 697 228	15 657 929
Annen driftskostnad - virkning av prinsippendring	2	-3 307 737	
Sum kostnader		123 423 543	166 388 900
Driftsresultat		-419 936	-18 860 973
Finansinntekter og finanskostnader			
Renteinntekt fra foretak i samme konsern		195 933	
Annen renteinntekt		63 504	82 086
Sum finansinntekter		259 437	82 086
Rentekostnad til foretak i samme konsern		89 541	
Annen rentekostnad	2	551 117	73 289
Sum finanskostnader		640 658	73 289
Netto finans		-381 220	8 798
Ordinært resultat før skattekostnad		-801 157	-18 852 175
Skattekostnad på resultat	3	39 642	-4 145 835
Ordinært resultat etter skattekostnad		-840 799	-14 706 340
Årsresultat		-840 799	-14 706 340
Årsresultat etter minoritetsinteresser		-840 799	-14 706 340
Totalresultat		-840 799	-14 706 340
Overføringer og disponeringer			



Overført fra fond for vurderingsforskjeller	4		
Ordinært utbytte	4, 4		
Konsernbidrag	4		
Avgitt konsernbidrag	4		
Udekket tap	4		
Overført annen egenkapital	4		
Overført fra annen egenkapital	4	-840 799	-14 706 340
Sum overføringer og disponeringer		-840 799	-14 706 340



Organisasjonsnr: 976 494 881
ROMERIKE ELEKTRO AS

BALANSE

Beløp i: NOK	Note	2024	2023
BALANSE - EIENDELER			
Anleggsmidler			
Immaterielle eiendeler			
Utsatt skattefordel	3		
Varige driftsmidler			
Driftsløsøre, inventar, kontormaskiner og lignende	2	11 567 511	2 056 559
Sum varige driftsmidler		11 567 511	2 056 559
Finansielle anleggsmidler			
Investeringer i aksjer og andeler		10 000	10 000
Sum finansielle anleggsmidler		10 000	10 000
Sum anleggsmidler		11 577 511	2 066 559
Omløpsmidler			
Varer			
Sum varer		803 920	720 000
Fordringer			
Kundefordringer	5, 6	51 649 295	48 561 547
Andre fordringer	5	7 128 014	22 849 784
Sum fordringer		58 777 309	71 411 331
Investeringer			
Andre markedsbaserte finansielle instrumenter		8 859	8 859
Sum investeringer		8 859	8 859
Bankinnskudd, kontanter og lignende			
Kontanter og bankbeholdning	7	1 805 238	1 828 906
Sum bankinnskudd, kontanter og lignende		1 805 238	1 828 906
Sum omløpsmidler		61 395 326	73 969 096
SUM EIENDELER		72 972 838	76 035 655
BALANSE - EGENKAPITAL OG GJELD			
Egenkapital			
Innskutt egenkapital			
Aksjekapital	4, 8	1 000 000	1 000 000



Annen innskutt egenkapital	4	14 253 734	15 094 533
Sum innskutt egenkapital		15 253 734	16 094 533
Annen egenkapital	4		
Sum egenkapital		15 253 734	16 094 533
Gjeld			
Langsiktig gjeld			
Utsatt skatt	3	2 731 114	3 858 136
Sum avsetninger for forpliktelseser		2 731 114	3 858 136
Annen langsiktig gjeld			
Gjeld til kredittinstitusjoner	2	6 189 903	
Sum annen langsiktig gjeld		6 189 903	
Sum langsiktig gjeld		8 921 017	3 858 136
Kortsiktig gjeld			
Leverandørgjeld		5 274 667	16 490 798
Betalbar skatt	3	1 166 664	
Skyldig offentlige avgifter		11 315 825	6 430 158
Utbytte	4		
Annen kortsiktig gjeld	5, 6, 9	31 040 930	33 162 030
Sum kortsiktig gjeld		48 798 086	56 082 986
Sum gjeld		57 719 103	59 941 122
SUM EGENKAPITAL OG GJELD		72 972 838	76 035 655
POSTER UTENOM BALANSEN			
Garantistillelser	9		



Organisasjonsnr: 976 494 881
ROMERIKE ELEKTRO AS

NOTEOPPLYSNINGER - SELSKAP - alle poster oppgitt i hele tall

Note

1

Antall årsverk i regnskapsåret
73.00

Sum Beløp

Balanseført verdi 31.12. Varige driftsmidler Immaterielle eiend.

Konsernregnskap

Morselskapet sitt navn

Forretningskontor for morselskapet

Begrunnelse for at datterselskap er utelatt fra konsolideringen

Samlet beløp - tilknyttet selskap Årets Fjorårets

Samlet beløp - foretak i samme konsern Årets Fjorårets

Samlet beløp - foretak i samme konsern Årets Fjorårets

Samlet beløp - felles kontrollert virksomhet Årets Fjorårets

Pantstillelse Beløp

Beholdning av egne aksjer Antall Pålydende Andel av aksjek.



Til generalforsamlingen i
Romerike Elektro AS

**Grant Thornton
Revisjon AS**

Kirkegata 15
0153 Oslo
Org.nr. 987 632 380
T: +47 22 20 04 00
E: grant@no.gt.com

UAVHENGIG REVISORS BERETNING

Konklusjon

Vi har revidert årsregnskapet for Romerike Elektro AS som viser et underskudd på NOK 840.799. Årsregnskapet består av balanse per 31. desember 2024, resultatregnskap for regnskapsåret avsluttet per denne datoen og noter til årsregnskapet, herunder et sammendrag av viktige regnskapsprinsipper.

Etter vår mening oppfyller årsregnskapet gjeldende lovkrav og gir et rettviseende bilde av selskapets finansielle stilling per 31. desember 2024, og av dets resultater for regnskapsåret avsluttet per denne datoen i samsvar med regnskapslovens regler og god regnskapsskikk i Norge.

Grunnlag for konklusjonen

Vi har gjennomført revisjonen i samsvar med internasjonale revisjonsstandardene *International Standards on Auditing (ISA-ene)*. Våre oppgaver og plikter i henhold til disse standardene er beskrevet nedenfor i «*Revisors oppgaver og plikter ved revisjon av årsregnskapet*». Vi er uavhengige av selskapet slik det kreves i lov, forskrift og International Code of Ethics for Professional Accountants (inkludert internasjonale uavhengighetsstandarder) utstedt av the International Ethics Standards Board for Accountants (IESBA-reglene), og vi har overholdt våre øvrige etiske forpliktelser i samsvar med disse kravene. Innhentet revisjonsbevis er etter vår vurdering tilstrekkelig og hensiktsmessig som grunnlag for vår konklusjon.

Ledelsens ansvar for årsregnskapet

Ledelsen er ansvarlig for å utarbeide årsregnskapet og for at det gir et rettviseende bilde i samsvar med regnskapslovens regler og god regnskapsskikk i Norge. Ledelsen er også ansvarlig for slik intern kontroll som den finner nødvendig for å kunne utarbeide et årsregnskap som ikke inneholder vesentlig feilinformasjon, verken som følge av misligheter eller utilsiktede feil.

Ved utarbeidelsen av årsregnskapet må ledelsen ta standpunkt til selskapets evne til fortsatt drift og opplyse om forhold av betydning for fortsatt drift. Forutsetningen om fortsatt drift skal legges til grunn for årsregnskapet så lenge det ikke er sannsynlig at virksomheten vil bli avviklet.

Revisors oppgaver og plikter ved revisjonen av årsregnskapet

Vårt mål er å oppnå betryggende sikkerhet for at årsregnskapet som helhet ikke inneholder vesentlig feilinformasjon, verken som følge av misligheter eller utilsiktede feil, og å avgi en revisjonsberetning som inneholder vår konklusjon. Betryggende sikkerhet er en høy grad av sikkerhet, men ingen garanti for at en revisjon utført i samsvar med ISA-ene, alltid vil avdekke



vesentlig feilinformasjon som eksisterer. Feilinformasjon kan oppstå som følge av misligheter eller utilsiktede feil. Feilinformasjon blir vurdert som vesentlig dersom den enkeltvis eller samlet med rimelighet kan forventes å påvirke økonomiske beslutninger som brukerne foretar basert på årsregnskapet.

Som del av en revisjon i samsvar med ISA-ene, utøver vi profesjonelt skjønn og utviser profesjonell skepsis gjennom hele revisjonen. I tillegg:

- identifiserer og vurderer vi risikoen for vesentlig feilinformasjon i årsregnskapet, enten det skyldes misligheter eller utilsiktede feil. Vi utformer og gjennomfører revisjonshandlinger for å håndtere slike risikoer, og innhenter revisjonsbevis som er tilstrekkelig og hensiktsmessig som grunnlag for vår konklusjon. Risikoen for at vesentlig feilinformasjon som følge av misligheter ikke blir avdekket, er høyere enn for feilinformasjon som skyldes utilsiktede feil, siden misligheter kan innebære samarbeid, forfalskning, bevisste utelatelser, uriktige fremstillinger eller overstyring av intern kontroll.
- opparbeider vi oss en forståelse av den interne kontroll som er relevant for revisjonen, for å utforme revisjonshandlinger som er hensiktsmessige etter omstendighetene, men ikke for å gi uttrykk for en mening om effektiviteten av selskapets interne kontroll.
- evaluerer vi om de anvendte regnskapsprinsippene er hensiktsmessige og om regnskapsestimatene og tilhørende noteopplysninger utarbeidet av ledelsen er rimelige.
- konkluderer vi på hensiktsmessigheten av ledelsens bruk av fortsatt drift-forutsetningen ved avleggelsen av årsregnskapet, basert på innhentede revisjonsbevis, og hvorvidt det foreligger vesentlig usikkerhet knyttet til hendelser eller forhold som kan skape tvil av betydning om selskapets evne til fortsatt drift. Dersom vi konkluderer med at det eksisterer vesentlig usikkerhet, kreves det at vi i revisjonsberetningen henleder oppmerksomheten på tilleggsopplysningene i årsregnskapet, eller, dersom slike tilleggsopplysninger ikke er tilstrekkelige, at vi modifierer vår konklusjon om årsregnskapet og årsberetningen. Våre konklusjoner er basert på revisjonsbevis innhentet inntil datoen for revisjonsberetningen. Etterfølgende hendelser eller forhold kan imidlertid medføre at selskapet ikke fortsetter driften.
- evaluerer vi den samlede presentasjonen, strukturen og innholdet i årsregnskapet, inkludert tilleggsopplysningene, og hvorvidt årsregnskapet gir uttrykk for de underliggende transaksjonene og hendelsene på en måte som gir et rettviseende bilde.


Vi kommuniserer med styret blant annet om det planlagte innholdet i og tidspunkt for revisjonsarbeidet, og eventuelle vesentlige funn i revisjonen, herunder vesentlige svakheter i intern kontroll som vi avdekker gjennom revisjonen.

Oslo, 06.03.2025
Grant Thornton Revisjon AS

Jon Arne Berget
Statsautorisert revisor
(Elektronisk signert)




Årsregnskap
Romerike Elektro AS
2024

 BankID Signing
Lars Petter Ilstad Johansen
2025-02-28

 BankID Signing
Bente Huse
2025-02-20

 BankID Signing
Mikkel Dalen
2025-02-20

 BankID Signing
Roger Aksnes
2025-02-20

 BankID Signing
Thea Collett
2025-02-24

 BankID Signing
Kjetil Bjerkland
2025-02-24




ROMERIKE ELEKTRO AS

976 494 881


RESULTATREGNSKAP FOR PERIODEN 1. JANUAR TIL 31.DESEMBER

	Note	2024	2023
Driftsinntekter			
Salgsinntekt		121 715 679	147 527 928
Annen driftsinntekt		1 287 928	0
Sum driftsinntekter		123 003 607	147 527 928
Driftskostnader			
Varekostnad		59 621 156	98 063 302
Lønnskostnad	1	49 591 434	52 260 155
Avskrivning på varige driftsmidler	2	563 176	407 514
Avskrivning - virkning av prinsippendring	2	1 258 286	0
Annen driftskostnad		15 697 228	15 657 929
Annen driftskostnad - virkning av prinsippendring	2	(3 307 737)	0
Sum driftskostnader		123 423 543	166 388 900
Driftsresultat		(419 936)	(18 860 973)
Finansinntekter og finanskostnader			
Renteinntekt fra foretak i samme konsern		195 933	0
Annen renteinntekt		63 504	82 086
Rentekostnad til foretak i samme konsern		89 541	0
Annen rentekostnad		187 479	73 289
Annen rentekostnad - virkning av prinsippendring	2	363 638	0
Resultat av finansposter		(381 220)	8 798
Resultat før skattekostnad		(801 157)	(18 852 175)
Skattekostnad på resultat	3	39 642	(4 145 835)
Arsresultat		(840 799)	(14 706 340)
Overføringer			
Overført fra annen egenkapital	4	(840 799)	(14 706 340)
Sum overføringer		(840 799)	(14 706 340)

 BankID Signing
Lars Petter Illstad Johansen
2025-02-28

 BankID Signing
Bente Huse
2025-02-20

 BankID Signing
Mikkel Dalen
2025-02-20

 BankID Signing
Roger Aksnes
2025-02-20

 BankID Signing
Thea Collett
2025-02-24

 BankID Signing
Kjetil Bjerkland
2025-02-24




ROMERIKE ELEKTRO AS

976 494 881


BALANSE PR. 31. DESEMBER

	Noter	2024	2023
Eiendeler			
Anleggsmidler			
Varige driftsmidler			
Driftsløsøre, inventar, kontormaskiner og lignende	2	11 567 511	2 056 559
Finansielle anleggsmidler			
Investeringer i aksjer og andeler		10 000	10 000
Sum anleggsmidler		11 577 511	2 066 559
Omløpsmidler			
Varer		803 920	720 000
Fordringer			
Kundefordringer	5, 6	51 649 295	48 561 547
Andre fordringer	5	7 128 014	22 849 784
<i>Sum fordringer</i>		58 777 309	71 411 331
Investeringer			
Andre markedsbaserte verdipapirer		8 859	8 859
Konter og bankbeholdning	7	1 805 238	1 828 906
Sum omløpsmidler		61 395 326	73 969 096
Sum eiendeler		72 972 838	76 035 655

 BankID Signing
Lars Petter Ilstad Johansen
2025-02-28

 BankID Signing
Bente Huse
2025-02-20

 BankID Signing
Mikkel Dalen
2025-02-20

 BankID Signing
Roger Aksnes
2025-02-20

 BankID Signing
Thea Collett
2025-02-24

 BankID Signing
Kjetil Bjerkland
2025-02-24




ROMERIKE ELEKTRO AS

976 494 881

BALANSE PR. 31. DESEMBER

	Noter	2024	2023
Egenkapital og gjeld			
Egenkapital			
Innskutt egenkapital			
Aksjekapital	4, 8	1 000 000	1 000 000
Annen innskutt egenkapital	4	14 253 734	15 094 533
<i>Sum innskutt egenkapital</i>		15 253 734	16 094 533
Sum egenkapital		15 253 734	16 094 533
Gjeld			
Avsetning for forpliktelser			
Utsatt skatt	3	2 731 114	3 858 136
Annen langsiktig gjeld			
Leasinggjeld	2	6 189 903	0
Kortsiktig gjeld			
Leverandørgjeld		5 274 667	16 490 798
Betalbar skatt	3	1 166 664	0
Skyldig offentlige avgifter		11 315 825	6 430 158
Annen kortsiktig gjeld	5, 6, 9	31 040 930	33 162 030
<i>Sum kortsiktig gjeld</i>		48 798 086	56 082 986
Sum gjeld		57 719 103	59 941 122
Sum egenkapital og gjeld		72 972 838	76 035 655

Kløfta, 20.02.2025

Roger Aksnes
StyrelederMikkel Dalen
StyremedlemThea Collett
StyremedlemKjetil Bjerkland
StyremedlemBente Huse
StyremedlemLars Petter Ilstad Johansen
Daglig leder BankID Signing
Lars Petter Ilstad Johansen
2025-02-28 BankID Signing
Bente Huse
2025-02-20 BankID Signing
Mikkel Dalen
2025-02-20 BankID Signing
Roger Aksnes
2025-02-20 BankID Signing
Thea Collett
2025-02-24 BankID Signing
Kjetil Bjerkland
2025-02-24



Noter til regnskapet

31. desember 2024

Regnskapsprinsipper

Regnskapet er utarbeidet i henhold til norske regnskapsregler/-standarder for små foretak. Alle beløp er i norske kroner. For 2023 ble årsregnskapet satt opp i samsvar med regnskapslovens ordinære bestemmelser og god regnskapsskikk. Det har ikke vært endringer i benyttede regnskapsprinsipper som følge av overgangen, men selskapet har uavhengig av overgangen endret prinsipp for vurdering av finansiell leasing. Det vises til egen note for nærmere omtale. Sammenligningstall er ikke endret.

Driftsinntekter

Prosjekter inntektsføres etter løpende avregningsmetode. Inntekter og kostnader i perioden og endringer i estimat føres som driftsinntekter og driftskostnader. Oppførte, ikke fakturerte inntekter vises i balansen som kundefordringer. Forskudd fra kunder vises som kortsiktig gjeld. Fremdriften måles som påløpte kostnader i forhold til totalt estimerte kostnader. I den perioden det blir identifisert at et prosjekt vil gi negativt resultat, vil det estimerte tapet på kontrakten bli resultatført i sin helhet.

Klassifisering og generelle regler for vurdering av balanseposter

Omløpsmidler og kortsiktig gjeld omfatter normalt poster som forfaller til betaling innen ett år etter balansedagen, samt poster som knytter seg til varekretsløpet. Øvrige poster er klassifisert som anleggsmiddel/langsiktig gjeld.

Omløpsmidler vurderes til laveste av anskaffelseskost og virkelig verdi. Kortsiktig gjeld balanseføres til nominelt mottatt beløp på etableringstidspunktet.

Anleggsmidler vurderes til anskaffelseskost, men nedskrives til virkelig verdi når verdifallet ikke forventes å være forbigående. Anleggsmidler med begrenset økonomisk levetid nedskrives planmessig. Langsiktig gjeld balanseføres til nominelt mottatt beløp på etableringstidspunktet.

Varige driftsmidler

Varige driftsmidler balanseføres og avskrives over driftsmidlets levetid dersom de har levetid over 3 år og har en kostpris som overstiger kr 30.000. Direkte vedlikehold av driftsmidler kostnadsføres løpende under driftskostnader, mens påkostninger eller forbedringer tillegges driftsmidlets kostpris og avskrives i takt med driftsmidlet.

Anleggsaksjer og andre andeler

Investering i anleggsaksjer/andeler vurderes til det laveste av anskaffelseskost og antatt virkelig verdi.

Varebeholdninger

Lager av innkjøpte varer er verdsatt til laveste av anskaffelseskost etter FIFO- prinsippet og virkelig verdi. Egentilvirkede ferdigvarer og varer under tilvirkning er vurdert til full tilvirkningskost. Det foretas nedskrivning for påregnelig ukurans.

Kundefordringer

Kundefordringer er oppført i balansen til pålydende etter fradrag for avsetning til forventet tap.

Pensjoner


Selskapet har en innskuddsbasert pensjonsordning. Utgifter til pensjoner blir kostnadsført.

Skatt

Skattekostnaden i resultatregnskapet omfatter både periodens betalbare skatt og endring i utsatt skatt. Utsatt skatt er beregnet med 22 % på grunnlag av de midlertidige forskjeller som eksisterer mellom regnskapsmessige og skattemessige verdier, samt ligningsmessig underskudd til fremføring ved utgangen av regnskapsåret. Skatteøkende og skattereduserende midlertidige forskjeller som reverserer eller kan reversere i samme periode er utlignet og nettoført.


Garanti

Det er avsatt til forventede garantikostnader. Garantiaavsetningen er i balansen oppført under annen kortsiktig gjeld.

 BankID Signing
Lars Petter Ilstad Johansen
2025-02-28

 BankID Signing
Bente Huse
2025-02-20

 BankID Signing
Mikkel Dalen
2025-02-20

 BankID Signing
Roger Aksnes
2025-02-20

 BankID Signing
Thea Collett
2025-02-24

 BankID Signing
Kjetil Bjerkland
2025-02-24



1. Lønnskostnader og antall ansatte

	2024	2023
Lønnskostnader		
Lønninger	41 631 764	43 443 231
Arbeidsgiveravgift	6 346 035	6 671 184
Pensjonskostnader	874 960	895 152
Andre ytelser	738 675	1 250 588
Sum	49 591 434	52 260 155

Gjennomsnittlig antall årsverk i løpet av regnskapsåret har vært 73 72

2. Varige driftsmidler og leasing

	Biler, maskin og inventar	Leasede driftsmidler	Sum
Anskaffelseskost pr 01.01	4 148 198	0	4 148 198
Tilgang kjøpte driftsmidler	1 631 841	0	1 631 841
Tilgang leasede driftsmidler		15 096 370	15 096 370
Avgang solgte driftsmidler	(410 572)	0	(410 572)
Avgang leasede driftsmidler	0	(1 028 701)	(1 028 701)
Anskaffelseskost 31.12	5 369 467	14 067 669	19 437 136
Akkumulerte avskrivninger 31.12	2 654 815	5 214 810	7 869 625
Bokført verdi pr. 31.12	2 714 652	8 852 859	11 567 511
Årets avskrivninger	563 176	1 258 286	1 821 462
Økonomisk levetid	3-7 år	7 år	
Avskrivningsmetode	Lineær	Lineær	

Det er inngått avtale om leasing av biler. Leasingkostnaden er i årsregnskapet for 2023 behandlet som operasjonell leasing og klassifisert som annen driftskostnad. Fra 2024 er leasingavtalene behandlet som finansiell leasing, der estimert verdi av leasede driftsmidler er presentert sammen med selskapets egne driftsmidler, og der tilhørende leasinggjeld er tatt inn som en forpliktelse i balansen. Leasinggjelden utgjør pr. 31.12.2024 kr. 6 189 903. Årets leiebeløp utgjorde kr. 3 450 434.


Virkning av prinsippendring er resultatført etter god regnskapsskikk for små foretak, og sammenligningstall er ikke omarbeidet.

Som følge av at virkningen av prinsippendring er resultatført, er virkningen skilt ut som særlige poster på egne linjer i resultatregnskapet, fordelt på virkning på avskrivninger, annen driftskostnad og annen rentekostnad. Netto positiv resultateffekt av denne prinsippendringen utgjør for året kr. 1 685 813.

 BankID Signing
Lars Petter Ilstad Johansen
2025-02-28

 BankID Signing
Bente Huse
2025-02-20

 BankID Signing
Mikkel Dalen
2025-02-20

 BankID Signing
Roger Aksnes
2025-02-20

 BankID Signing
Thea Collett
2025-02-24

 BankID Signing
Kjetil Bjerkland
2025-02-24



3. Skatt

Årets skattekostnad fordeler seg på:	2024	2023
Betalbar skatt	1 166 664	0
Endring i utsatt skatt/- skattefordel	(1 127 022)	(4 145 835)
Sum skattekostnad	39 642	(4 145 835)

Beregning av årets skattegrunnlag:	2024	2023
Resultat før skattekostnad	(801 157)	(18 852 175)
Permanente forskjeller	4 200	7 470
Endring i midlertidige forskjeller	6 099 973	(474 279)
Underskudd til fremføring	0	(0)
Mottatt konsernbidrag	0	19 318 985
Årets skattegrunnlag	5 303 017	0

Beregnet betalbar skatt i balansen	1 166 664	0
Skattesats	22 %	22 %

Oversikt over midlertidige forskjeller:	Endring	2024	2023
Fordringer	0	(460 000)	(460 000)
Anleggsmidler	(998 307)	1 713 891	715 584
Tilvirkningskontrakter som ikke er fullført	8 784 093	8 987 310	17 771 403
Garantiavsetning	0	(490 000)	(490 000)
Balanseførte leieavtaler	(1 685 813)	2 662 956	977 143
Balanseførte leieavtaler - ikke inkludert i 2023			(977 143)
Netto midlertidige forskjeller	6 099 973	12 414 157	17 536 987


Utsatt skatt/ (utsatt skattefordel)	1 127 023	2 731 114	3 858 137
Skattesats		22 %	22 %

4. Egenkapital

	Aksjekapital	Annen innskutt egenkapital	Sum
Egenkapital 01.01	1 000 000	15 094 533	16 094 533
Årets resultat		(840 799)	(840 799)
Egenkapital pr. 31.12	1 000 000	14 253 734	15 253 734


5. Mellomværende med konsernselskaper

Mellomværende konsernselskap	31.12.2024	31.12.2023
Mottatt konsernbidrag - fordring	0	19 318 985
Konseminterne kundefordringer	74 561	0
Konseminterne fordringer	0	815 943
Konsemintern gjeld	494 263	147 777
Konsemkontoordning - fordring	5 564 359	0
Konsemkontoordning - gjeld	0	12 016 682

 BankID Signing
Lars Petter Ilstad Johansen
2025-02-28

 BankID Signing
Bente Huse
2025-02-20

 BankID Signing
Mikkel Dalen
2025-02-20

 BankID Signing
Roger Aksnes
2025-02-20

 BankID Signing
Thea Collett
2025-02-24

 BankID Signing
Kjetil Bjerkland
2025-02-24



6. Kundefordringer og tilvirkningskontrakter

Kundefordringene består av:	31.12.2024	31.12.2023
Kundefordringer	46 487 887	40 746 160
Avsetning til tap på kundefordringer	(460 000)	(460 000)
Opp tjent, ikke fakturert inntekt	5 621 408	8 275 386
Sum	51 649 295	48 561 547

Igangværende prosjekter vurderes etter løpende avregningsmetode, jf. nærmere omtale i regnskapsprinsippnoten. I vurderingen av igangværende prosjekter er det benyttet en grense på 95 % fullføringsgrad, slik at igangværende prosjekter er vurdert som prosjekter med ferdigstillelsesgrad under 95 %.

Dersom mottatte forskudd på det enkelte prosjekt overstiger verdien av løpende prosjekter pr. 31.12.2024, klassifiseres det overskytende som forskudd fra kunder under annen kortsiktig gjeld.

Forskudd fra kunder	31.12.2024	31.12.2023
	20 465 853	11 085 365
Spesifikasjon av igangværende prosjekter:		
Inntekter på igangværende prosjekter	110 551 042	114 375 816
Kostnader på igangværende prosjekter	101 563 732	96 604 413
Netto resultatført igangværende prosjekter	8 987 310	17 771 403
Estimert kontraktsfortjeneste igangværende prosjekter	54 628 221	40 946 905

7. Bankinnskudd

Av selskapets bankinnskudd er kr. 1 805 238 bundne skattetreksmidler pr 31.12. Skyldig skattetrekk utgjorde kr. 1 677 130.

8. Aksjekapitalen og aksjonærinformasjon

Aksjekapitalen består av:	Antall	Pålydende	Balanseført
Ordinære aksjer	1 000 000	1	1 000 000
Alle aksjer gir samme rett i selskapet.			


Oversikt over de største aksjonærene pr. 31.12:	Ordinære aksjer	Eierandel	Stemmeandel
Instalco Nordic AB	1 000 000	100%	100%

Konsernspiss i konsernet er Instalco AB. Konsernregnskap fås utlevert ved å kontakte konsernspiss på adresse: Lilla Bantorget 11, 111 23 Stockholm, Sverige.

9. Pantstillelser og garantier - Instalco

Garantiavsetning	2024	2023
	490 000	490 000

Selskapet inngår i Instalco Nordic AB sin garantiramme for byggeprosjekt. For anleggskontrakter kjøpes forsikringsgaranti hos forsikrings selskap som tilbyr slike kontraktsgarantier for bygge- og anleggsbransjen.

 BankID Signing
Lars Petter Ilstad Johansen
2025-02-28

 BankID Signing
Bente Huse
2025-02-20

 BankID Signing
Mikkel Dølen
2025-02-20

 BankID Signing
Roger Aksnes
2025-02-20

 BankID Signing
Thea Collett
2025-02-24

 BankID Signing
Kjetil Bjerkland
2025-02-24