



ÅRSREGNSKAPET FOR REGNSKAPSÅRET 2024 - GENERELL INFORMASJON

Enheten

Organisasjonsnummer: 989 162 446
Organisasjonsform: Aksjeselskap
Foretaksnavn: TRYGVANG AS
Forretningsadresse: Kjekstadveien 20
3440 RØYKEN

Regnskapsår

Årsregnskapets periode: 01.01.2024 - 31.12.2024

Konsern

Morselskap i konsern: Nei

Regnskapsregler

Regler for små foretak benyttet: Ja
Benyttet ved utarbeidelsen av årsregnskapet til selskapet: Regnskapslovens alminnelige regler

Årsregnskapet fastsatt av kompetent organ

Bekreftet av representant for selskapet: AKTIV ØKONOMISERVICE AS

Dato for fastsettelse av årsregnskapet: 29.04.2025

Grunnlag for avgivelse

År 2024: Årsregnskapet er elektronisk innlevert
År 2023: Tall er hentet fra elektronisk innlevert årsregnskap fra 2024

Det er ikke krav til at årsregnskapet m.v. som sendes til Regnskapsregisteret er undertegnet. Kontrollen på at dette er utført ligger hos revisor/enhetens øverste organ. Sikkerheten ivaretas ved at innsender har rolle/rettighet for innsending av årsregnskapet via Altinn, og ved at det bekreftes at årsregnskapet er fastsatt av kompetent organ.

Brønnøysundregistrene, 13.05.2025



Brønnøysundregistrene

Brønnøysundregistrene Årsregnskap regnskapsåret 2024 for 989162446

Postadresse: 8910 Brønnøysund

Telefoner: Opplysningstelefonen 75 00 75 00 Telefaks 75 00 75 05

E-post: firmapost@brreg.no Internett: www.brreg.no

Organisasjonsnummer: 974 760 673



Resultatregnskap

Beløp i: NOK	Note	2024	2023
RESULTATREGNSKAP			
Kostnader			
Lønnskostnad	1	12 000	12 000
Annen driftskostnad		24 082	55 562
Sum kostnader		36 082	67 562
Driftsresultat		-36 082	-67 562
Finansinntekter og finanskostnader			
Annen renteinntekt		7 302	8 114
Annen finansinntekt		22 051	228 209
Verdiøkning markedsbaserte omløpsmidler		3 163 320	3 766 200
Sum finansinntekter		3 192 674	4 002 523
Verdireduksjon markedsbaserte omløpsmidler			363 057
Sum finanskostnader			363 057
Netto finans		3 192 674	3 639 466
Resultat før skattekostnad		3 156 592	3 571 904
Skattekostnad på resultat	2		
Årsresultat	3	3 156 592	3 571 904
Årsresultat etter minoritetsinteresser		3 156 592	3 571 904
Totalresultat		3 156 592	3 571 904
Overføringer og disponeringer			
Ordinært utbytte		600 000	600 000
Tilleggsutbytte			600 000
Avsatt til annen egenkapital		2 556 592	2 371 904
Sum overføringer og disponeringer		3 156 592	3 571 904



Balanse

Beløp i: NOK	Note	2024	2023
BALANSE - EIENDELER			
Anleggsmidler			
Immaterielle eiendeler			
Utsatt skattefordel	2		
Finansielle anleggsmidler			
Investeringer i aksjer og andeler	4	975 233	975 233
Sum finansielle anleggsmidler		975 233	975 233
Sum anleggsmidler		975 233	975 233
Omløpsmidler			
Varer			
Investeringer			
Aksjer og andeler i foretak i samme konsern	4		
Markedsbaserte aksjer	4	23 264 792	21 154 926
Markedsbaserte obligasjoner	4		
Andre markedsbaserte finansielle instrumenter	4		
Sum investeringer		23 264 792	21 154 926
Bankinnskudd, kontanter og lignende			
Bankinnskudd, kontanter o.l.		240 949	394 223
Sum bankinnskudd, kontanter og lignende		240 949	394 223
Sum omløpsmidler		23 505 741	21 549 148
SUM EIENDELER		24 480 973	22 524 381
BALANSE - EGENKAPITAL OG GJELD			
Egenkapital			
Innskutt egenkapital			
Aksjekapital	5	100 116	100 116
Beholdning av egne aksjer	5		



Balanse

Beløp i: NOK	Note	2024	2023
Sum innskutt egenkapital		100 116	100 116
Opptjent egenkapital			
Annen egenkapital		23 780 857	21 224 265
Sum opptjent egenkapital		23 780 857	21 224 265
Sum egenkapital	3	23 880 973	21 324 381
Gjeld			
Langsiktig gjeld			
Utsatt skatt	2		
Annen langsiktig gjeld			
Sum langsiktig gjeld		0	0
Kortsiktig gjeld			
Betalbar skatt	2		
Utbytte		600 000	1 200 000
Sum kortsiktig gjeld		600 000	1 200 000
Sum gjeld		600 000	1 200 000
SUM EGENKAPITAL OG GJELD		24 480 973	22 524 381



Brønnøysundregistrene

ÅRSREGNSKAP FOR REGNSKAPSÅRET 2024 - GENERELL INFORMASJON

Journalnummer: 2025 426998

Enheten

Organisasjonsnummer: 989 162 446
Organisasjonsform: Aksjeselskap
Foretaksnavn: TRYGVANG AS
Forretningsadresse: Kjekstadveien 20
3440 RØYKEN

Regnskapsår

Årsregnskapets periode: 01.01.2024 - 31.12.2024

Konsern

Morselskap i konsern: Nei

Regnskapsregler

Regler for små foretak benyttet: Ja
Benyttet ved utarbeidelsen av
årsregnskapet til selskapet: Regnskapslovens alminnelige regler

Årsregnskapet fastsatt av kompetent organ

Bekreftet av representant for selskapet: AKTIV ØKONOMISERVICE AS
Dato for fastsettelse av årsregnskapet: 29.04.2025

Revisjon

Selskapet har besluttet at årsregnskapet
ikke skal revideres: Ja

Grunnlag for avgivelse

År 2024: Årsregnskap er elektronisk innlevert.
År 2023: Tall er hentet fra elektronisk innlevert årsregnskap fra 2024.

Det er ikke krav til at årsregnskapet m.v. som sendes til Regnskapsregisteret er undertegnet. Kontrollen på at dette er utført ligger hos revisor/enhetens øverste organ. Sikkerheten ivaretas ved at innsender har rolle/rettighet for innsending av årsregnskapet via Altinn, og ved at det bekreftes at årsregnskapet er fastsatt av kompetent organ.

Brønnøysundregistrene, 12.05.2025



Organisasjonsnr: 989 162 446
TRYGVANG AS

RESULTATREGNSKAP

Beløp i: NOK	Note	2024	2023
RESULTATREGNSKAP			
Kostnader			
Lønnskostnad	1	12 000	12 000
Annen driftskostnad		24 082	55 562
Sum kostnader		36 082	67 562
Driftsresultat		-36 082	-67 562
Finansinntekter og finanskostnader			
Annen renteinntekt		7 302	8 114
Annen finansinntekt		22 051	228 209
Verdiøkning			
markedsbaserte omløpsmidler		3 163 320	3 766 200
Sum finansinntekter		3 192 674	4 002 523
Verdireduksjon			
markedsbaserte omløpsmidler			363 057
Sum finanskostnader			363 057
Netto finans		3 192 674	3 639 466
Resultat før skattekostnad		3 156 592	3 571 904
Skattekostnad på resultat	2		
Årsresultat	3	3 156 592	3 571 904
Årsresultat etter minoritetsinteresser		3 156 592	3 571 904
Totalresultat		3 156 592	3 571 904
Overføringer og disponeringer			
Ordinært utbytte		600 000	600 000
Tilleggsutbytte			600 000
Avsatt til annen egenkapital		2 556 592	2 371 904
Sum overføringer og disponeringer		3 156 592	3 571 904



Organisasjonsnr: 989 162 446
TRYGVANG AS

BALANSE

Beløp i: NOK **Note** **2024** **2023**

BALANSE - EIENDELER

Anleggsmidler

Immaterielle eiendeler

Utsatt skattefordel 2

Finansielle anleggsmidler

Investeringer i aksjer og andeler 4

975 233 975 233

Sum finansielle anleggsmidler

975 233 975 233

Sum anleggsmidler

975 233 975 233

Omløpsmidler

Varer

Investeringer

Aksjer og andeler i foretak i samme konsern 4

Markedsbaserte aksjer 4

23 264 792 21 154 926

Markedsbaserte obligasjoner 4

Andre markedsbaserte finansielle instrumenter 4

Sum investeringer

23 264 792 21 154 926

Bankinnskudd, kontanter og lignende

Bankinnskudd, kontanter o. l.

240 949 394 223

Sum bankinnskudd, kontanter og lignende

240 949 394 223

Sum omløpsmidler

23 505 741 21 549 148

SUM EIENDELER

24 480 973 22 524 381

BALANSE - EGENKAPITAL OG GJELD

Egenkapital

Innskutt egenkapital

Aksjekapital 5

100 116 100 116

Beholdning av egne aksjer 5

Sum innskutt egenkapital

100 116 100 116

Opptjent egenkapital

Annen egenkapital

23 780 857 21 224 265

Sum opptjent egenkapital

23 780 857 21 224 265



Sum egenkapital	3	23 880 973	21 324 381
Gjeld			
Langsiktig gjeld			
Utsatt skatt	2		
Annen langsiktig gjeld			
Sum langsiktig gjeld		0	0
Kortsiktig gjeld			
Betalbar skatt	2		
Utbytte		600 000	1 200 000
Sum kortsiktig gjeld		600 000	1 200 000
Sum gjeld		600 000	1 200 000
SUM EGENKAPITAL OG GJELD		24 480 973	22 524 381



Organisasjonsnr: 989 162 446
TRYGVANG AS

NOTEOPPLYSNINGER - SELSKAP - alle poster oppgitt i hele tall

Note

Antall årsverk i regnskapsåret
0.00

<u>Sum</u>	<u>Beløp</u>
<u>Balanseført verdi 31.12.</u>	<u>Varige driftsmidler Immaterielle eiend.</u>

Konsernregnskap

Morselskapet sitt navn

Forretningskontor for morselskapet

Begrunnelse for at datterselskap er utelatt fra konsolideringen

<u>Samlet beløp - tilknyttet selskap</u>	<u>Årets</u>	<u>Fjorårets</u>
--	--------------	------------------

<u>Samlet beløp - foretak i samme konsern</u>	<u>Årets</u>	<u>Fjorårets</u>
---	--------------	------------------

<u>Samlet beløp - foretak i samme konsern</u>	<u>Årets</u>	<u>Fjorårets</u>
---	--------------	------------------


<u>Samlet beløp - felles kontrollert virksomhet</u>	<u>Årets</u>	<u>Fjorårets</u>
---	--------------	------------------

<u>Pantstillelse</u>	<u>Beløp</u>
----------------------	--------------

<u>Beholdning av egne aksjer</u>	<u>Antall</u>	<u>Pålydende</u>	<u>Andel av aksjek.</u>
----------------------------------	---------------	------------------	-------------------------



 BankID Signing
Nina Omsland Kjekstad
2025-05-07

 BankID Signing
Trond Johannes Kjekstad
2025-05-08

Årsregnskap 2024

Trygvang AS

Resultatregnskap
Balanse
Noter til regnskapet

Org.nr.: 989 162 446



BankID Signing
Nina Omsland Kjekstad
2025-05-07

BankID Signing
Trond Johannes Kjekstad
2025-05-08

RESULTATREGNSKAP

TRYGVANG AS

DRIFTSINNEKTER OG DRIFTSKOSTNADER	Note	2024	2023
Lønnskostnad	1	12 000	12 000
Annen driftskostnad		24 082	55 562
Sum driftskostnader		36 082	67 562
Driftsresultat		-36 082	-67 562
FINANSINNEKTER OG FINANSKOSTNADER			
Annen renteinntekt		7 302	8 114
Annen finansinntekt		22 051	228 209
Verdiøkning markedsbaserte omløpsmidler		3 163 320	3 766 200
Verdireduksjon markedsbaserte omløpsmidler		0	363 057
Resultat av finansposter		3 192 674	3 639 466
Resultat før skattekostnad		3 156 592	3 571 904
Årsresultat	3	3 156 592	3 571 904
OVERFØRINGER			
Avsatt til utbytte		600 000	600 000
Tilleggsutbytte		0	600 000
Avsatt til annen egenkapital		2 556 592	2 371 904
Sum overføringer		3 156 592	3 571 904

TRYGVANG AS

SIDE 2



 BankID Signing
Nina Omsland Kjekstad
2025-05-07
 BankID Signing
Trond Johannes Kjekstad
2025-05-08

BALANSE

TRYGVANG AS

EIENDELER	Note	2024	2023
ANLEGGSMIDLER			
IMMATERIELLE EIENDELER			
VARIGE DRIFTSMIDLER			
FINANSIELLE ANLEGGSMIDLER			
Investeringer i aksjer og andeler	4	975 233	975 233
Sum finansielle anleggsmidler		975 233	975 233
Sum anleggsmidler		975 233	975 233
OMLØPSMIDLER			
FORDRINGER			
INVESTERINGER			
Markedsbaserte aksjer	4	23 264 792	21 154 926
Sum investeringer		23 264 792	21 154 926
Bankinnskudd, kontanter o.l.		240 949	394 223
Sum omløpsmidler		23 505 741	21 549 148
Sum eiendeler		24 480 973	22 524 381

TRYGVANG AS

SIDE 3



BALANSE

TRYGVANG AS

EGENKAPITAL OG GJELD	Note	2024	2023
EGENKAPITAL			
INNSKUTT EGENKAPITAL			
Aksjekapital	5	100 116	100 116
Sum innskutt egenkapital		100 116	100 116
OPPTJENT EGENKAPITAL			
Annen egenkapital		23 780 857	21 224 265
Sum opptjent egenkapital		23 780 857	21 224 265
Sum egenkapital	3	23 880 973	21 324 381
GJELD			
AVSETNING FOR FORPLIKTELSE			
ANNEN LANGSIKTIG GJELD			
KORTSIKTIG GJELD			
Utbytte		600 000	1 200 000
Sum kortsiktig gjeld		600 000	1 200 000
Sum gjeld		600 000	1 200 000
Sum egenkapital og gjeld		24 480 973	22 524 381

Røyken, 29.04.2025
Styret i Trygvang AS

Nina Omsland Kjekstad
styreleder/daglig leder

Trond Johannes Kjekstad
styremedlem



Regnskapsprinsipper



Årsregnskapet er satt opp i samsvar med regnskapsloven og NRS 8 - God regnskapsskikk for små foretak.

SKATT

Skattekostnaden i resultatregnskapet omfatter både periodens betalbare skatt og endring i utsatt skatt. Utsatt skatt er beregnet med 22 % på grunnlag av de midlertidige forskjeller som eksisterer mellom regnskapsmessige og skattemessige verdier, samt ligningsmessig underskudd til fremføring ved utgangen av regnskapsåret. Skatteøkende og skattereduserende midlertidige forskjeller som reverserer eller kan reverseres i samme periode er utlignet og nettoført.

KLASSIFISERING OG VURDERING AV OMLØPSMIDLER

Omløpsmidler og kortsiktig gjeld omfatter normalt poster som forfaller til betaling innen ett år etter balansedagen, samt poster som knytter seg til varekretsløpet. Omløpsmidler vurderes til laveste verdi av anskaffelseskost og virkelig verdi.

Note 1 Lønnskostnader og antall årsverk

LØNNSKOSTNADER

	2024	2023
Andre ytelser	12 000	12 000
Sum	12 000	12 000

Selskapet har i 2024 sysselsatt 0 årsverk.



Note 2 Skatt

Årets skattekostnad	2024	2023
Resultatført skatt på ordinært resultat:		
Betalbar skatt	0	0
Endring i utsatt skattefordel	0	0
Skattekostnad ordinært resultat	0	0
Skattepliktig inntekt:		
Resultat før skatt	3 156 592	3 571 904
Permanente forskjeller	-3 185 371	-3 631 352
Endring i midlertidige forskjeller	63 727	79 659
Anvendelse av fremførbart underskudd	-34 948	-20 212
Skattepliktig inntekt	0	0
Betalbar skatt i balansen:		
Betalbar skatt på årets resultat	0	0
Sum betalbar skatt i balansen	0	0

Skatteeffekten av midlertidige forskjeller og underskudd til fremføring som har gitt opphav til utsatt skatt og utsatte skattefordeler, spesifisert på typer av midlertidige forskjeller

	2024	2023	Endring
Gevinst – og tapskonto	254 909	318 637	63 727
Sum	254 909	318 637	63 727



Akkumulert fremførbart underskudd	-472 256	-507 204	 BankID Signing Nina Omsland Kjekstad 2025-05-07
Inngår ikke i beregningen av utsatt skatt	217 347	188 568	 BankID Signing Trond Johannes Kjekstad 2025-05-08
Utsatt skattefordel (22 %)	0	0	0

I henhold til God regnskapsskikk for små foretak balanseføres ikke utsatt skattefordel.

Note 3 Egenkapital

	Aksjekapital	Annen Innskutt egenkapital	Annen egenkapital	Sum egenkapital
Pr. 31.12.2023	100 116	0	21 224 265	21 324 381
Årets resultat			3 156 592	3 156 592
Ordinært utbytte		0	-600 000	-600 000
Pr 31.12.2024	100 116	0	23 780 857	23 880 973

Note 4 Aksjer og andeler i andre foretak m.v.

	Anskaffelses-kost	Balanseført verdi
Anleggsmidler		
Lion Healthcare Holding AS	975 233	975 233
Sum	975 233	975 233
Omløpsmidler		
Aksjer i handelsportefølje	11 558 113	23 264 792
Sum markedsbaserte aksjer	11 558 113	23 264 792

Aksjer i tilknyttet selskap er bokført til kostpris

Andre markedsbaserte finansielle instrumenter i handelsportefølje vurdert til markedsverdi.



Note 5 Aksjonærer



AKSJEKAPITALEN I TRYGVANG AS PR. 31.12 BESTÅR AV:

	Antall	Pålydende	Bokført
Ordinære aksjer	243	412,0	100 116
Sum	243		100 116

EIERSTRUKTUR

De største aksjonærene i % pr. 31.12 var:

	Ordinære	Eierandel	Stemmeandel
Nina Omsland Kjekstad	243	100,0	100,0

AKSJER EIET AV MEDLEMMER I STYRET OG DAGLIG LEDER:

Navn	Verv	Ordinære
Nina Omsland Kjekstad	styreleder/daglig leder	243
Totalt antall aksjer		243