



ÅRSREGNSKAPET FOR REGNSKAPSÅRET 2021 - GENERELL INFORMASJON

Enheten

Organisasjonsnummer: 925 896 667
Organisasjonsform: Aksjeselskap
Foretaksnavn: OLDERVIK SERVICE AS
Forretningsadresse: Vatnevegen 459
6265 VATNE

Regnskapsår

Årsregnskapets periode: 01.01.2021 - 31.12.2021

Konsern

Morselskap i konsern: Nei

Regnskapsregler

Regler for små foretak benyttet: Nei
Benyttet ved utarbeidelsen av årsregnskapet til selskapet: Regnskapslovens alminnelige regler

Årsregnskapet fastsatt av kompetent organ

Bekreftet av representant for selskapet: Stig Oldervik
Dato for fastsettelse av årsregnskapet: 22.08.2022

Grunnlag for avgivelse

År 2021: Årsregnskapet er elektronisk innlevert
År 2020: Tall er hentet fra elektronisk innlevert årsregnskap fra 2021

Det er ikke krav til at årsregnskapet m.v. som sendes til Regnskapsregisteret er undertegnet. Kontrollen på at dette er utført ligger hos revisor/enhetens øverste organ. Sikkerheten ivaretas ved at innsender har rolle/rettighet for innsending av årsregnskapet via Altinn, og ved at det bekreftes at årsregnskapet er fastsatt av kompetent organ.

Brønnøysundregistrene, 07.07.2023



Resultatregnskap

Beløp i: NOK	Note	2021	2020
RESULTATREGNSKAP			
Inntekter			
Salgsinntekt		1 434 422	191 958
Sum inntekter		1 434 422	191 958
Kostnader			
Varekostnad		788 307	78 062
Lønnskostnad	1	10 076	590
Avskrivning på varige driftsmidler	2	8 291	1 382
Annen driftskostnad		647 381	41 334
Sum kostnader		1 454 056	121 368
Driftsresultat		-19 634	70 590
Finansinntekter og finanskostnader			
Annen finansinntekt		183	292
Sum finansinntekter		183	292
Annen rentekostnad		1 187	
Annen finanskostnad		3 302	109
Sum finanskostnader		4 489	109
Netto finans		-4 306	183
Ordinært resultat før skattekostnad		-23 940	70 773
Skattekostnad på ordinært resultat	3	-1 348	14 344
Ordinært resultat etter skattekostnad		-22 592	56 429
Årsresultat		-22 592	56 429
Årsresultat etter minoritetsinteresser		-22 592	56 429
Overføringer og disponeringer			
Overføringer annen egenkapital		-22 592	56 429
Sum overføringer og disponeringer		-22 592	56 429



Balanse

Beløp i: NOK	Note	2021	2020
BALANSE - EIENDELER			
Anleggsmidler			
Immaterielle eiendeler			
Varige driftsmidler			
Driftsløsøre, inventar, verktøy, kontorm.	2	15 201	23 492
Sum varige driftsmidler		15 201	23 492
Sum anleggsmidler		15 201	23 492
Omløpsmidler			
Varer			
Fordringer			
Kundefordringer		10 661	2 500
Andre kortsiktige fordringer		86 431	25 000
Sum fordringer		97 092	27 500
Bankinnskudd, kontanter og lignende			
Bankinnskudd, kontanter o.l.	4	161 326	105 191
Sum bankinnskudd, kontanter og lignende		161 326	105 191
Sum omløpsmidler		258 418	132 691
SUM EIENDELER		273 619	156 183
BALANSE - EGENKAPITAL OG GJELD			
Egenkapital			
Innskutt egenkapital			
Selskapskapital		30 000	30 000
Annen innskutt egenkapital		-5 570	-5 570
Sum innskutt egenkapital		24 430	24 430
Opptjent egenkapital			



Balanse

Beløp i: NOK	Note	2021	2020
Annen egenkapital		33 836	56 428
Sum opptjent egenkapital		33 836	56 428
Sum egenkapital		58 266	80 858
Gjeld			
Langsiktig gjeld			
Utsatt skatt			1 348
Sum avsetninger for forpliktelser			1 348
Annen langsiktig gjeld			
Sum langsiktig gjeld		0	1 348
Kortsiktig gjeld			
Leverandørgjeld		145 608	28 960
Betalbar skatt	3		12 996
Skyldig offentlige avgifter		24 332	30 297
Annen kortsiktig gjeld		45 414	1 724
Sum kortsiktig gjeld		215 354	73 977
Sum gjeld		215 354	75 325
SUM EGENKAPITAL OG GJELD		273 619	156 183



**Årsregnskap 2021
for
Oldervik Service AS**

Foretaksnr. 925896667

Resultatregnskap
Balanse
Note

Utarbeidet av:



Avdeling Spjelkavik
Sentralbord: 70 15 20 10
spjelkavik@smnregnskap.no
www.smnregnskap.no



Oldervik Service AS

Årsberetning 2021



Oldervik Service AS

Resultatregnskap

	Note	2021	okt-des 2020
DRIFTSINNEKTER OG DRIFTSKOSTNADER			
Driftsinntekter			
Salgsinntekt		1 434 422	191 958
Sum driftsinntekter		1 434 422	191 958
Driftskostnader			
Varekostnad		788 307	78 062
Lønnskostnad	1	10 076	590
Avskrivning på varige driftsmidler	2	8 291	1 382
Annen driftskostnad		647 381	41 334
Sum driftskostnader		1 454 056	121 368
DRIFTSRESULTAT		(19 634)	70 590
FINANSINNEKTER OG FINANSKOSTNADER			
Finansinntekter			
Annen finansinntekt		183	292
Sum finansinntekter		183	292
Finanskostnader			
Annen rentekostnad		1 187	0
Annen finanskostnad		3 302	109
Sum finanskostnader		4 489	109
NETTO FINANSPOSTER		(4 306)	183
ORDINÆRT RES. FØR SKATTEKOSTNAD		(23 940)	70 773
Skattekostnad på ordinært resultat	3	(1 348)	14 344
ORDINÆRT RESULTAT		(22 592)	56 429
ÅRSRESULTAT		(22 592)	56 429
OVERF. OG DISPONERINGER			
Overføringer annen egenkapital		(22 592)	56 429
SUM OVERF. OG DISP.		(22 592)	56 429



Oldervik Service AS

Balanse pr. 31.12.2021

	Note	31.12.2021	31.12.2020
EIENDELER			
ANLEGGSMIDLER			
Varige driftsmidler			
Driftsløsøre, inventar, verktøy, kontorm.	2	15 201	23 492
Sum varige driftsmidler		15 201	23 492
SUM ANLEGGSMIDLER		15 201	23 492
OMLØPSMIDLER			
Fordringer			
Kundefordringer		10 661	2 500
Andre kortsiktige fordringer		86 431	25 000
Sum fordringer		97 092	27 500
Bankinnskudd, kontanter o.l.	4	161 326	105 191
SUM OMLØPSMIDLER		258 418	132 691
SUM EIENDELER		273 619	156 183
EGENKAPITAL OG GJELD			
EGENKAPITAL			
Innskutt egenkapital			
Selskapskapital		30 000	30 000
Annen innskutt egenkapital		(5 570)	(5 570)
Sum innskutt egenkapital		24 430	24 430
Opptjent egenkapital			
Annen egenkapital		33 836	56 428
Sum opptjent egenkapital		33 836	56 428
SUM EGENKAPITAL		58 266	80 858
GJELD			
LANGSIKTIG GJELD			
Avsetning for forpliktelses			
Utsatt skatt		0	1 348
Sum avsetning for forpliktelses		0	1 348
SUM LANGSIKTIG GJELD		0	1 348
KORTSIKTIG GJELD			
Leverandørgjeld		145 608	28 960
Betalbar skatt	3	0	12 996
Skyldig offentlige avgifter		24 332	30 297
Annen kortsiktig gjeld		45 414	1 724
SUM KORTSIKTIG GJELD		215 354	73 977
SUM GJELD		215 354	75 325
SUM EGENKAPITAL OG GJELD		273 619	156 183

Underskrift

Styreleder
Stig Jonny Oldervik

Årsregnskap for Oldervik Service AS

Organisasjonsnr. 925896667



Oldervik Service AS

Noter 2021

Regnskapsprinsipper:

Årsregnskapet er satt opp i samsvar med regnskapsloven og god regnskapsskikk for små foretak.

Inntektsføring

Inntektsføring ved salg av varer skjer på leveringstidspunktet. Tjenester inntektsføres i takt med utførelsen. Andelen av salgsinntekter som knytter seg til fremtidige serviceytelser, balanseføres som uopptjent inntekt ved salget og inntektsføres deretter i takt med levering av ytelsene.

Anleggsmidler

Lineære avskrivninger over driftsmidlenes forventede økonomiske levetid er lagt til grunn ved beregning av avskrivningsbeløp. Levetid for driftsmidler fremkommer av de avskrivningssatsene som er angitt i noteopplysninger om varige driftsmidler.

Pensjonsforpliktelser

Selskapet har ikke egne ansatte og det er ikke utbetalt lønn eller annen godtgjørelse til daglig leder eller styret i 2021. Selskapet er ikke pliktig til å ha obligatorisk tjenestepensjon

Note 1 - Lønnskostnad

Selskapet har hatt 0 årsverk i regnskapsåret. Lønnskostnader i årsregnskapet er yrkessakdeforsikring og gaver til aksjonær & styremedlem. Det er ikke gitt noen lån til ledende personer.

Note 2 - Kontormaskiner

Anskaffelseskost pr. 1/1	24 874
Anskaffelseskost pr. 31/12	24 874
Akk. av/nedskr. pr 1/1	1 382
+ Ordinære avskrivninger	8 291
Akk. av/nedskr. pr. 31/12	9 673
Balanseført verdi pr 31/12	15 201
Prosentats for ord. avskr.	33-33



Oldervik Service AS

Noter 2021

Note 3 - Betalbar skatt

Grunnlag for skattekostnad, endring i utsatt skatt og betalbar skatt

Resultat før skattekostnad	-23 940
+/- Endr. forskj. som ikke inngår i grl. uts. skatt/sk.fordel	14 609
+/- Permanente forskjeller	3 201
= Grunnlag for årets skattekostnad	-6 130
+/- Endr. forskj, som inngår i grl. uts. skatt/skattefordel	-8 009
+/- Endring i underskudd, kreditfradrag mv til fremføring	14 139
= Grunnlag for betalbar skatt i resultatregnskapet	0
= Skattepl. inntekt (gr.lag for betalbar skatt i balansen)	0

Fordeling av skattekostnaden

Betalbar skatt (gr.l. for betalbar skatt i resultat x sats)	0
+/- Endring i utsatt skatt/skattefordel	-1 349
= Skattekostnad (grunnlag for årets skattekostnad x sats)	-1 349
= Skattekostnad i resultatregnskapet	-1 348

Betalbar skatt i balansen

Betalbar skatt i skattekostnaden	0
= Betalbar skatt i balansen	0

Note 4 - Bankinnskudd, kontanter o.l.

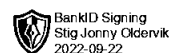
Posten bankinnskudd består kun av frie midler.



Oldervik Service AS

Kontantstrømoppstilling

	Note	2021	2020
Kontantstrømmer fra operasjonelle aktiviteter			
Resultat før skattekostnad		(23 940)	70 773
- Periodens betalte skatt		22 996	0
+ Ordinære avskrivninger		8 291	1 382
+/- Endring i kundefordringer		(8 161)	(2 500)
+/- Endring i leverandørgjeld		116 648	28 960
+/- Endring i andre tidsavgrensningsposter		(37 816)	7 021
= Nto. kontantstrøm fra operasjonelle aktiviteter		32 026	105 636
Kontantstrømmer fra investeringsaktiviteter			
- Utbetalinger ved kjøp av varige driftsmidler		0	24 874
= Nto. kontantstrøm fra investeringsaktiviteter		(0)	(24 874)
Kontantstrømmer fra finansieringsaktiviteter			
= Nto. kontantstrøm fra finansieringsaktiviteter		0	0
= Netto endring i kontanter mv		32 026	80 762
+ Beholdning av kontanter 01.01.		105 191	0
= Kontantbeholdning 31.12.		137 217	80 762
Kontantbeholdning mv framkommer slik:			
Kontanter og bankinnskudd pr 31.12.		137 217	105 191
= Beholdning av kontanter mv 31.12.		137 217	105 191



**Årsregnskap 2021
for
Oldervik Service AS**

Foretaksnr. 925896667

Resultatregnskap
Balanse
Note

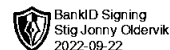
Utarbeidet av:



Avdeling Spjelkavik
Sentralbord: 70 15 20 10
spjelkavik@smnregnskap.no
www.smnregnskap.no



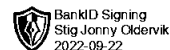
Oldervik Service AS

**Resultatregnskap**

	Note	2021	okt-des 2020
DRIFTSINNEKTER OG DRIFTSKOSTNADER			
Driftsinntekter			
Salgsinntekt		1 434 422	191 958
Sum driftsinntekter		1 434 422	191 958
Driftskostnader			
Varekostnad		788 307	78 062
Lønnskostnad	1	10 076	590
Avskrivning på varige driftsmidler	2	8 291	1 382
Annen driftskostnad		647 381	41 334
Sum driftskostnader		1 454 056	121 368
DRIFTSRESULTAT		(19 634)	70 590
FINANSINNEKTER OG FINANSKOSTNADER			
Finansinntekter			
Annen finansinntekt		183	292
Sum finansinntekter		183	292
Finanskostnader			
Annen rentekostnad		1 187	0
Annen finanskostnad		3 302	109
Sum finanskostnader		4 489	109
NETTO FINANSPOSTER		(4 306)	183
ORDINÆRT RES. FØR SKATTEKOSTNAD		(23 940)	70 773
Skattekostnad på ordinært resultat	3	(1 348)	14 344
ORDINÆRT RESULTAT		(22 592)	56 429
ÅRSRESULTAT		(22 592)	56 429
OVERF. OG DISPONERINGER			
Overføringer annen egenkapital		(22 592)	56 429
SUM OVERF. OG DISP.		(22 592)	56 429



Oldervik Service AS

**Balanse pr. 31.12.2021**

	Note	31.12.2021	31.12.2020
EIENDELER			
ANLEGGSMIDLER			
Varige driftsmidler			
Driftsløsøre, inventar, verktøy, kontorm.	2	15 201	23 492
Sum varige driftsmidler		15 201	23 492
SUM ANLEGGSMIDLER		15 201	23 492
OMLØPSMIDLER			
Fordringer			
Kundefordringer		10 661	2 500
Andre kortsiktige fordringer		86 431	25 000
Sum fordringer		97 092	27 500
Bankinnskudd, kontanter o.l.	4	161 326	105 191
SUM OMLØPSMIDLER		258 418	132 691
SUM EIENDELER		273 619	156 183
EGENKAPITAL OG GJELD			
EGENKAPITAL			
Innskutt egenkapital			
Selskapskapital		30 000	30 000
Annen innskutt egenkapital		(5 570)	(5 570)
Sum innskutt egenkapital		24 430	24 430
Opptjent egenkapital			
Annen egenkapital		33 836	56 428
Sum opptjent egenkapital		33 836	56 428
SUM EGENKAPITAL		58 266	80 858
GJELD			
LANGSIKTIG GJELD			
Avsetning for forpliktelser			
Utsatt skatt		0	1 348
Sum avsetning for forpliktelser		0	1 348
SUM LANGSIKTIG GJELD		0	1 348
KORTSIKTIG GJELD			
Leverandørgjeld		145 608	28 960
Betalbar skatt	3	0	12 996
Skyldig offentlige avgifter		24 332	30 297
Annen kortsiktig gjeld		45 414	1 724
SUM KORTSIKTIG GJELD		215 354	73 977
SUM GJELD		215 354	75 325
SUM EGENKAPITAL OG GJELD		273 619	156 183

Underskrift

Styreleder
Stig Jonny Oldervik

Årsregnskap for Oldervik Service AS

Organisasjonsnr. 925896667



Noter 2021

Regnskapsprinsipper:

Årsregnskapet er satt opp i samsvar med regnskapsloven og god regnskapsskikk for små foretak.

Inntektsføring

Inntektsføring ved salg av varer skjer på leveringstidspunktet. Tjenester inntektsføres i takt med utførelsen. Andelen av salgsinntekter som knytter seg til fremtidige serviceytelser, balanseføres som uopptjent inntekt ved salget og inntektsføres deretter i takt med levering av ytelsene.

Anleggsmidler

Lineære avskrivninger over driftsmidlenes forventede økonomiske levetid er lagt til grunn ved beregning av avskrivningsbeløp. Levetid for driftsmidler fremkommer av de avskrivningssatsene som er angitt i noteopplysninger om varige driftsmidler.

Pensjonsforpliktelser

Selskapet har ikke egne ansatte og det er ikke utbetalt lønn eller annen godtgjørelse til daglig leder eller styret i 2021. Selskapet er ikke pliktig til å ha obligatorisk tjenstepensjon

Note 1 - Lønnskostnad

Selskapet har hatt 0 årsverk i regnskapsåret. Lønnskostnader i årsregnskapet er yrkessakdeforsikring og gaver til aksjonær & styremedlem. Det er ikke gitt noen lån til ledende personer.

Note 2 - Kontormaskiner

Anskaffelseskost pr. 1/1	24 874
Anskaffelseskost pr. 31/12	24 874
Akk. av/nedskr. pr 1/1	1 382
+ Ordinære avskrivninger	8 291
Akk. av/nedskr. pr. 31/12	9 673
Balanseført verdi pr 31/12	15 201
Prosentats for ord. avskr.	33-33



Noter 2021

Note 3 - Betalbar skatt

Grunnlag for skattekostnad, endring i utsatt skatt og betalbar skatt

Resultat før skattekostnad	-23 940
+/- Endr. forskj. som ikke inngår i grl. uts. skatt/sk.fordel	14 609
+/- Permanente forskjeller	3 201
= Grunnlag for årets skattekostnad	-6 130
+/- Endr. forskj, som inngår i grl. uts. skatt/skattefordel	-8 009
+/- Endring i underskudd, kreditfradrag mv til fremføring	14 139
= Grunnlag for betalbar skatt i resultatregnskapet	0
= Skattepl. inntekt (gr.lag for betalbar skatt i balansen)	0

Fordeling av skattekostnaden

Betalbar skatt (gr.l. for betalbar skatt i resultat x sats)	0
+/- Endring i utsatt skatt/skattefordel	-1 349
= Skattekostnad (grunnlag for årets skattekostnad x sats)	-1 349
= Skattekostnad i resultatregnskapet	-1 348

Betalbar skatt i balansen

Betalbar skatt i skattekostnaden	0
= Betalbar skatt i balansen	0

Note 4 - Bankinnskudd, kontanter o.l.

Posten bankinnskudd består kun av frie midler.