



ÅRSREGNSKAPET FOR REGNSKAPSÅRET 2019 - GENERELL INFORMASJON

Enheten

Organisasjonsnummer: 913 049 373
Organisasjonsform: Aksjeselskap
Foretaksnavn: MULTITAKST AS
Forretningsadresse: Solhaugveien 52
1337 SANDVIKA

Regnskapsår

Årsregnskapets periode: 01.01.2019 - 31.12.2019

Konsern

Morselskap i konsern: Nei

Regnskapsregler

Regler for små foretak benyttet: Ja
Benyttet ved utarbeidelsen av årsregnskapet til selskapet: Regnskapslovens alminnelige regler

Årsregnskapet fastsatt av kompetent organ

Bekreftet av representant for selskapet: Maik Kunde
Dato for fastsettelse av årsregnskapet: 15.06.2020

Grunnlag for avgivelse

År 2019: Årsregnskapet er elektronisk innlevert
År 2018: Tall er hentet fra elektronisk innlevert årsregnskap fra 2019

Det er ikke krav til at årsregnskapet m.v. som sendes til Regnskapsregisteret er undertegnet. Kontrollen på at dette er utført ligger hos revisor/enhetens øverste organ. Sikkerheten ivaretas ved at innsender har rolle/rettighet for innsending av årsregnskapet via Altinn, og ved at det bekreftes at årsregnskapet er fastsatt av kompetent organ.

Brønnøysundregistrene, 01.06.2021



Resultatregnskap

Beløp i: NOK	Note	2019	2018
RESULTATREGNSKAP			
Inntekter			
Salgsinntekt		26 000	198 659
Sum inntekter		26 000	198 659
Kostnader			
Varekostnad			81 714
Lønnskostnad	2	6 695	5 467
Annen driftskostnad	2	29 613	83 450
Sum kostnader		36 309	170 631
Driftsresultat		-10 309	28 028
Finansinntekter og finanskostnader			
Annen renteinntekt		5	32
Verdiøkning markedsbaserte omløpsmidler	3	121 483	19 743
Sum finansinntekter		121 487	19 775
Nedskrivning av finansielle eiendeler		11 245	
Annen finanskostnad		2 774	
Sum finanskostnader		14 019	
Netto finans		107 469	19 775
Ordinært resultat før skattekostnad		97 160	47 803
Skattekostnad på ordinært resultat	1		6 452
Ordinært resultat etter skattekostnad		97 160	41 351
Årsresultat	5	97 160	41 351
Årsresultat etter minoritetsinteresser		97 160	41 351
Totalresultat		97 160	41 351
Overføringer og disponeringer			
Avsatt til annen egenkapital		97 160	41 351



Resultatregnskap

Beløp i: NOK	Note	2019	2018
Sum overføringer og disponeringer		97 160	41 351



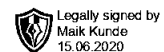
Balanse

Beløp i: NOK	Note	2019	2018
BALANSE - EIENDELER			
Anleggsmidler			
Immaterielle eiendeler			
Finansielle anleggsmidler			
Investeringer i aksjer og andeler	3	20 000	20 000
Sum finansielle anleggsmidler		20 000	20 000
Sum anleggsmidler		20 000	20 000
Omløpsmidler			
Varer			
Fordringer			
Andre kortsiktige fordringer		450	
Sum fordringer		450	
Investeringer			
Markedsbaserte aksjer	3	147 943	50 612
Sum investeringer		147 943	50 612
Bankinnskudd, kontanter og lignende			
Bankinnskudd, kontanter o.l.		8 896	20 805
Sum bankinnskudd, kontanter og lignende		8 896	20 805
Sum omløpsmidler		157 288	71 418
SUM EIENDELER		177 288	91 418
BALANSE - EGENKAPITAL OG GJELD			
Egenkapital			
Innskutt egenkapital			
Aksjekapital	4	30 000	30 000
Annen innskutt egenkapital		-5 666	-5 666



Balanse

Beløp i: NOK	Note	2019	2018
Sum innskutt egenkapital		24 334	24 334
Opptjent egenkapital			
Annen egenkapital	6	144 985	47 824
Sum opptjent egenkapital		144 985	47 824
Sum egenkapital	5	169 319	72 158
Sum langsiktig gjeld		0	0
Kortsiktig gjeld			
Leverandørgjeld		6 237	7 074
Betalbar skatt	1		6 452
Skyldig offentlige avgifter		834	5 604
Annen kortsiktig gjeld		899	129
Sum kortsiktig gjeld		7 970	19 259
Sum gjeld		7 970	19 259
SUM EGENKAPITAL OG GJELD		177 288	91 418



Årsregnskap 2019

Multitakst AS

Resultatregnskap
Balanse
Noter til regnskapet

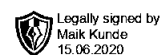
Org.nr.: 913 049 373



Resultatregnskap

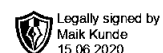
Multitakst AS

Driftsinntekter og driftskostnader	Note	2019	2018
Salgsinntekt		26 000	198 659
Sum driftsinntekter		26 000	198 659
Varekostnad		0	81 714
Lønnskostnad	2	6 695	5 467
Annen driftskostnad	2	29 613	83 450
Sum driftskostnader		36 309	170 631
Driftsresultat		-10 309	28 028
Finansinntekter og finanskostnader			
Annen renteinntekt		5	32
Verdiøkning markedsbaserte omløpsmidler	3	121 483	19 743
Nedskrivning av finansielle eiendeler		11 245	0
Annen finanskostnad		2 774	0
Resultat av finansposter		107 469	19 775
Ordinært resultat før skattekostnad		97 160	47 803
Skattekostnad på ordinært resultat	1	0	6 452
Ordinært resultat		97 160	41 351
Årsresultat	5	97 160	41 351
Overføringer			
Avsatt til annen egenkapital		97 160	41 351
Sum overføringer		97 160	41 351



Balanse Multitakst AS

Eiendeler	Note	2019	2018
Anleggsmidler			
Immaterielle eiendeler			
Varige driftsmidler			
Investeringer i aksjer og andeler	3	20 000	20 000
Sum finansielle anleggsmidler		<u>20 000</u>	<u>20 000</u>
Sum anleggsmidler		<u>20 000</u>	<u>20 000</u>
Omløpsmidler			
Fordringer			
Andre kortsiktige fordringer		450	0
Sum fordringer		<u>450</u>	<u>0</u>
Markedsbaserte aksjer	3	147 943	50 612
Sum investeringer		<u>147 943</u>	<u>50 612</u>
Bankinnskudd, kontanter o.l.		8 896	20 805
Sum omløpsmidler		<u>157 288</u>	<u>71 418</u>
Sum eiendeler		<u>177 288</u>	<u>91 418</u>

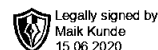


Balanse Multitakst AS

Egenkapital og gjeld	Note	2019	2018
Innskutt egenkapital			
Aksjekapital	4	30 000	30 000
Annen innskutt egenkapital		-5 666	-5 666
Sum innskutt egenkapital		24 334	24 334
Opptjent egenkapital			
Annen egenkapital	6	144 985	47 824
Sum opptjent egenkapital		144 985	47 824
Sum egenkapital	5	169 319	72 158
Gjeld			
Kortsiktig gjeld			
Leverandørgjeld		6 237	7 074
Betalbar skatt	1	0	6 452
Skyldig offentlige avgifter		834	5 604
Annen kortsiktig gjeld		899	129
Sum kortsiktig gjeld		7 970	19 259
Sum gjeld		7 970	19 259
Sum egenkapital og gjeld		177 288	91 418

Sandvika, 15.06.2020
Styret i Multitakst AS

Maik Kunde
styreleder



Regnskapsprinsipper

Årsregnskapet er satt opp i samsvar med regnskapsloven og NRS 8 - God regnskapsskikk for små foretak.

DRIFTSINNTEKTER

Inntektsføring ved salg av varer skjer på leveringstidspunktet. Tjenester inntektsføres etter hvert som de leveres.

SKATT

Skattekostnaden i resultatregnskapet omfatter både periodens betalbare skatt og endring i utsatt skatt. Utsatt skatt er beregnet med 22 % på grunnlag av de midlertidige forskjeller som eksisterer mellom regnskapsmessige og skattemessige verdier, samt ligningsmessig underskudd til fremføring ved utgangen av regnskapsåret. Skatteøkende og skattereduserende midlertidige forskjeller som reverserer eller kan reverseres i samme periode er utlignet og nettoført.

KLASSIFISERING OG VURDERING AV OMLØPSMIDLER

Omløpsmidler og kortsiktig gjeld omfatter normalt poster som forfaller til betaling innen ett år etter balansedagen, samt poster som knytter seg til varekretsløpet. Omløpsmidler vurderes til laveste verdi av anskaffelseskost og virkelig verdi.

FORDRINGER

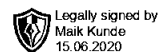
Kundefordringer og andre fordringer oppføres til pålydende etter fradrag for avsetning til forventet tap. Avsetning til tap gjøres på grunnlag av en individuell vurdering av de enkelte fordringene.

Note 1 Skatt

Årets skattekostnad	2019	2018
Resultatført skatt på ordinært resultat:		
Betalbar skatt	0	6 452
Endring i utsatt skattefordel	0	0
Skattekostnad ordinært resultat	0	6 452
Skattepliktig inntekt:		
Ordinært resultat før skatt	97 160	47 803
Permanente forskjeller	-110 238	-19 751
Skattepliktig inntekt	-13 078	28 051
Betalbar skatt i balansen:		
Betalbar skatt på årets resultat	0	6 452
Sum betalbar skatt i balansen	0	6 452

Skatteeffekten av midlertidige forskjeller og underskudd til fremføring som har gitt opphav til utsatt skatt og utsatte skattefordeler, spesifisert på typer av midlertidige forskjeller:

	2019	2018	Endring
Akkumulert fremførbart underskudd	-13 078	0	13 078
Inngår ikke i beregningen av utsatt skatt	13 078	0	-13 078
Utsatt skattefordel (22 %)	0	0	0



Note 2 Lønnskostnader og ytelser, godtgjørelser til daglig leder, styret og revisor

Lønnskostnader	2019	2018
Arbeidsgiveravgift	827	643
Andre ytelser	5 868	4 824
Sum	6 695	5 467

Selskapet har ikke hatt ansatte i 2019.

Note 3 Verdipapirer

	Anskaffelses kost	Balanseført verdi	Markeds verdi
Tek-norge AS	20 000	20 000	20 000
Sum	20 000	20 000	20 000
OMLØPSMIDLER			
Cel-Sci Corpotation	159 187	147 943	147 943
Sum	159 187	147 943	147 943

TEK-Norge AS er balanseført til kostpris, mens Cel-Sci Corpotation er verdsatt til kurs pr. 31.12.2019.

Note 4 Aksjonærer

AKSJEKAPITALEN I MULTITAKST AS PR. 31.12.2019 BESTÅR AV:

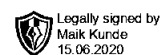
	Antall	Pålydende	Bokført
Ordinære aksjer	300	100,00	30 000
Sum	300		30 000

EIERSTRUKTUR

	Antall	Eierandel	Stemmeandel
Maik Kunde	300	100,00	100,00
Totalt antall aksjer	300	100,00	100,00

AKSJER OG OPSJONER EIET AV MEDLEMMER I STYRET OG DAGLIG LEDER:

Navn	Verv	Antall
Maik Kunde	styreleder	300
Totalt antall aksjer		300



Note 5 Egenkapital

	Aksjekapital	Annen innskutt EK	Annen egenkapital	Sum egenkapital
Pr. 31.12.2018	30 000	-5 666	47 824	72 158
Pr. 01.01.2019	30 000	-5 666	47 824	72 158
Årets resultat			97 160	97 160
Pr. 31.12.2019	30 000	-5 666	144 985	169 319

Note 6 Fortsatt drift

Resultatet for 2019 viser et overskudd på kr. 97 160 etter skatt, mot kr. 41 351 i 2018. Soliditeten og likviditeten er fortsatt god og det er ikke noe som indikerer at driften ikke kan fortsette. Styret vurderer at forutsetningene for fortsatt drift er til stede og legger det til grunn for sin virksomhet.