



ÅRSREGNSKAPET FOR REGNSKAPSÅRET 2024 - GENERELL INFORMASJON

Enheten

| | |
|----------------------|---|
| Organisasjonsnummer: | 977 388 910 |
| Organisasjonsform: | Aksjeselskap |
| Foretaksnavn: | HAUGESUND BLOKK & GRUSSETER EIENDOM AS |
| Forretningsadresse: | Smedasundet 40 5529 HAUGESUND |

Regnskapsår

| | |
|-------------------------|-------------------------|
| Årsregnskapets periode: | 01.01.2024 - 31.12.2024 |
|-------------------------|-------------------------|

Konsern

| | |
|-----------------------|-----|
| Morselskap i konsern: | Nei |
|-----------------------|-----|

Regnskapsregler

| | |
|--|------------------------------------|
| Regler for små foretak benyttet: | Ja |
| Benyttet ved utarbeidelsen av årsregnskapet til selskapet: | Regnskapslovens alminnelige regler |

Årsregnskapet fastsatt av kompetent organ

| | |
|--|-------------|
| Bekreftet av representant for selskapet: | Peter Opsal |
| Dato for fastsettelse av årsregnskapet: | 08.05.2025 |

Grunnlag for avgivelse

År 2024: Årsregnskapet er elektronisk innlevert
År 2023: Tall er hentet fra elektronisk innlevert årsregnskap fra 2024

Det er ikke krav til at årsregnskapet m.v. som sendes til Regnskapsregisteret er undertegnet. Kontrollen på at dette er utført ligger hos revisor/enhetens øverste organ. Sikkerheten ivaretas ved at innsender har rolle/rettighet for innsending av årsregnskapet via Altinn, og ved at det bekreftes at årsregnskapet er fastsatt av kompetent organ.

Brønnøysundregistrene, 23.05.2025



Resultatregnskap

| Beløp i: NOK | Note | 2024 | 2023 |
|---|------|-----------------|-----------------|
| RESULTATREGNSKAP | | | |
| Inntekter | | | |
| Salgsinntekt | | 127 516 | 32 724 |
| Sum inntekter | | 127 516 | 32 724 |
| Kostnader | | | |
| Ordinære avskrivninger | 2 | | |
| Andre driftskostnader | 1 | 216 104 | 123 662 |
| Sum kostnader | | 216 105 | 123 662 |
| Driftsresultat | | -88 588 | -90 938 |
| Finansinntekter og finanskostnader | | | |
| Finansinntekter | 3 | 462 044 | 485 180 |
| Sum finansinntekter | | 462 044 | 485 180 |
| Finanskostnader | 3 | 836 495 | 810 300 |
| Sum finanskostnader | | 836 495 | 810 300 |
| Netto finans | | -374 451 | -325 120 |
| Resultat før skattekostnad | | -463 039 | -416 058 |
| Skattekostnad | 4 | -101 868 | -91 533 |
| Årsresultat | | -361 171 | -324 525 |
| Årsresultat etter minoritetsinteresser | | -361 171 | -324 525 |
| Totalresultat | | -361 171 | -324 525 |



Balanse

| Beløp i: NOK | Note | 2024 | 2023 |
|--|------|-------------------|-------------------|
| BALANSE - EIENDELER | | | |
| Anleggsmidler | | | |
| Immaterielle eiendeler | | | |
| Utsatt skattefordel | 4 | 612 753 | 510 885 |
| Sum immaterielle eiendeler | | 612 753 | 510 885 |
| Varige driftsmidler | | | |
| Tomter, bygninger o.a. fast eiendom | 2, 5 | 3 015 105 | 3 015 105 |
| Sum varige driftsmidler | | 3 015 105 | 3 015 105 |
| Finansielle anleggsmidler | | | |
| Lån til foretak i samme konsern | 6 | 5 841 507 | 7 509 464 |
| Sum finansielle anleggsmidler | | 5 841 507 | 7 509 464 |
| Sum anleggsmidler | | 9 469 366 | 11 035 454 |
| Omløpsmidler | | | |
| Varer | | | |
| Fordringer | | | |
| Andre kortsiktige fordringer | | 126 564 | 109 729 |
| Konsernbidrag | 6 | | |
| Sum fordringer | | 126 564 | 109 729 |
| Bankinnskudd, kontanter og lignende | | | |
| Bankinnskudd, kontanter o.l. | 7 | 505 294 | 80 632 |
| Sum bankinnskudd, kontanter og lignende | | 505 294 | 80 632 |
| Sum omløpsmidler | | 631 858 | 190 361 |
| SUM EIENDELER | | 10 101 223 | 11 225 815 |

BALANSE - EGENKAPITAL OG GJELD

Egenkapital



Balanse

| Beløp i: NOK | Note | 2024 | 2023 |
|-----------------------------------|------|-------------------|-------------------|
| Innskutt egenkapital | | | |
| Aksjekapital 500 á kr 1 000 | | 500 000 | 500 000 |
| Sum innskutt egenkapital | | 500 000 | 500 000 |
| Opptjent egenkapital | | | |
| Annen egenkapital | | -685 696 | -324 525 |
| Sum opptjent egenkapital | | -685 696 | -324 525 |
| Sum egenkapital | 8, 9 | -185 696 | 175 475 |
| Gjeld | | | |
| Langsiktig gjeld | | | |
| Annen langsiktig gjeld | | | |
| Gjeld til kredittinstitusjoner | 5 | 10 047 251 | 10 851 031 |
| Sum annen langsiktig gjeld | | 10 047 251 | 10 851 031 |
| Sum langsiktig gjeld | | 10 047 251 | 10 851 031 |
| Kortsiktig gjeld | | | |
| Leverandørgjeld | | 803 | 2 045 |
| Påløpne renter | | 188 866 | 197 264 |
| Annen kortsiktig gjeld | | 50 000 | |
| Sum kortsiktig gjeld | | 239 669 | 199 309 |
| Sum gjeld | | 10 286 920 | 11 050 340 |
| SUM EGENKAPITAL OG GJELD | | 10 101 223 | 11 225 815 |



Brønnøysundregistrene

ÅRSREGNSKAP FOR REGNSKAPSÅRET 2024 - GENERELL INFORMASJON

Journalnummer: 2025 458111

Enheten

Organisasjonsnummer: 977 388 910
Organisasjonsform: Aksjeselskap
Foretaksnavn: HAUGESUND BLOKK & GRUSSENER
EIENDOM AS
Forretningsadresse: Smedasundet 40
5529 HAUGESUND

Regnskapsår

Årsregnskapets periode: 01.01.2024 - 31.12.2024

Konsern

Morselskap i konsern: Nei

Regnskapsregler

Regler for små foretak benyttet: Ja
Benyttet ved utarbeidelsen av
årsregnskapet til selskapet: Regnskapslovens alminnelige regler

Årsregnskapet fastsatt av kompetent organ

Bekreftet av representant for selskapet: Peter Opsal
Dato for fastsettelse av årsregnskapet: 08.05.2025

Revisjon

Selskapet har besluttet at årsregnskapet
ikke skal revideres: Ja

Grunnlag for avgivelse

År 2024: Årsregnskap er elektronisk innlevert.
År 2023: Tall er hentet fra elektronisk innlevert årsregnskap fra 2024.

Det er ikke krav til at årsregnskapet m.v. som sendes til Regnskapsregisteret er undertegnet. Kontrollen på at dette er utført ligger hos revisor/enhetens øverste organ. Sikkerheten ivaretas ved at innsender har rolle/rettighet for innsending av årsregnskapet via Altinn, og ved at det bekreftes at årsregnskapet er fastsatt av kompetent organ.

Brønnøysundregistrene, 22.05.2025



Organisasjonsnr: 977 388 910
HAUGESUND BLOKK & GRUSSETER
EIENDOM AS

RESULTATREGNSKAP

| <u>Beløp i: NOK</u> | <u>Note</u> | <u>2024</u> | <u>2023</u> |
|---|-------------|-----------------|-----------------|
| RESULTATREGNSKAP | | | |
| Inntekter | | | |
| Salgsinntekt | | 127 516 | 32 724 |
| Sum inntekter | | 127 516 | 32 724 |
| Kostnader | | | |
| Ordinære avskrivninger | 2 | | |
| Andre driftskostnader | 1 | 216 104 | 123 662 |
| Sum kostnader | | 216 105 | 123 662 |
| Driftsresultat | | -88 588 | -90 938 |
| Finansinntekter og finanskostnader | | | |
| Finansinntekter | 3 | 462 044 | 485 180 |
| Sum finansinntekter | | 462 044 | 485 180 |
| Finanskostnader | 3 | 836 495 | 810 300 |
| Sum finanskostnader | | 836 495 | 810 300 |
| Netto finans | | -374 451 | -325 120 |
| Resultat før skattekostnad | | -463 039 | -416 058 |
| Skattekostnad | 4 | -101 868 | -91 533 |
| Årsresultat | | -361 171 | -324 525 |
| Årsresultat etter minoritetsinteresser | | -361 171 | -324 525 |
| Totalresultat | | -361 171 | -324 525 |



Organisasjonsnr: 977 388 910
HAUGESUND BLOKK & GRUSSETER
EIENDOM AS

BALANSE

| Beløp i: NOK | Note | 2024 | 2023 |
|--|------|-------------------|-------------------|
| BALANSE - EIENDELER | | | |
| Anleggsmidler | | | |
| Immaterielle eiendeler | | | |
| Utsatt skattefordel | 4 | 612 753 | 510 885 |
| Sum immaterielle eiendeler | | 612 753 | 510 885 |
| Varige driftsmidler | | | |
| Tomter, bygninger o.a. fast eiendom | 2, 5 | 3 015 105 | 3 015 105 |
| Sum varige driftsmidler | | 3 015 105 | 3 015 105 |
| Finansielle anleggsmidler | | | |
| Lån til foretak i samme konsern | 6 | 5 841 507 | 7 509 464 |
| Sum finansielle anleggsmidler | | 5 841 507 | 7 509 464 |
| Sum anleggsmidler | | 9 469 366 | 11 035 454 |
| Omløpsmidler | | | |
| Varer | | | |
| Fordringer | | | |
| Andre kortsiktige fordringer | | 126 564 | 109 729 |
| Konsernbidrag | 6 | | |
| Sum fordringer | | 126 564 | 109 729 |
| Bankinnskudd, kontanter og lignende | | | |
| Bankinnskudd, kontanter o. l. | 7 | 505 294 | 80 632 |
| Sum bankinnskudd, kontanter og lignende | | 505 294 | 80 632 |
| Sum omløpsmidler | | 631 858 | 190 361 |
| SUM EIENDELER | | 10 101 223 | 11 225 815 |
| BALANSE - EGENKAPITAL OG GJELD | | | |
| Egenkapital | | | |
| Innskutt egenkapital | | | |
| Aksjekapital 500 å kr 1 000 | | 500 000 | 500 000 |
| Sum innskutt egenkapital | | 500 000 | 500 000 |



| | | | |
|-----------------------------------|-------------|-------------------|-------------------|
| Opptjent egenkapital | | | |
| Annen egenkapital | | -685 696 | -324 525 |
| Sum opptjent egenkapital | | -685 696 | -324 525 |
| Sum egenkapital | 8, 9 | -185 696 | 175 475 |
| Gjeld | | | |
| Langsiktig gjeld | | | |
| Annen langsiktig gjeld | | | |
| Gjeld til | | | |
| kredittinstitusjoner | 5 | 10 047 251 | 10 851 031 |
| Sum annen langsiktig gjeld | | 10 047 251 | 10 851 031 |
| Sum langsiktig gjeld | | 10 047 251 | 10 851 031 |
| Kortsiktig gjeld | | | |
| Leverandørgjeld | | 803 | 2 045 |
| Påløpne renter | | 188 866 | 197 264 |
| Annen kortsiktig gjeld | | 50 000 | |
| Sum kortsiktig gjeld | | 239 669 | 199 309 |
| Sum gjeld | | 10 286 920 | 11 050 340 |
| SUM EGENKAPITAL OG GJELD | | 10 101 223 | 11 225 815 |



Organisasjonsnr: 977 388 910
HAUGESUND BLOKK & GRUSSENTER
EIENDOM AS

NOTEOPPLYSNINGER - SELSKAP - alle poster oppgitt i hele tall

Note

Antall årsverk i regnskapsåret
0.00

Sum Beløp

Balanseført verdi 31.12. Varige driftsmidler Immaterielle eiend.

Konsernregnskap

Morselskapet sitt navn

Forretningskontor for morselskapet

Begrunnelse for at datterselskap er utelatt fra konsolideringen

Samlet beløp - tilknyttet selskap Årets Fjorårets

Samlet beløp - foretak i samme konsern Årets Fjorårets

Samlet beløp - foretak i samme konsern Årets Fjorårets

Samlet beløp - felles kontrollert virksomhet Årets Fjorårets

Pantstillelse Beløp

Beholdning av egne aksjer Antall Pålydende Andel av aksjek.



Haugesund Blokk & Grussenter Eiendom AS

Resultatregnskap

| | <u>Note</u> | 2024 | 2023 |
|---|-------------|-----------------|-----------------|
| <u>Driftsinntekter</u> | | | |
| Salgsinntekt | | 127 516 | 32 724 |
| <i>Sum driftsinntekter</i> | | <u>127 516</u> | <u>32 724</u> |
| <u>Driftskostnader</u> | | | |
| Andre driftskostnader | 1 | 216 104 | 123 662 |
| <i>Driftskostnader</i> | | <u>216 104</u> | <u>123 662</u> |
| <i>Driftsresultat</i> | | <u>-88 588</u> | <u>-90 938</u> |
| <u>Finansinntekter og -kostnader</u> | | | |
| Finansinntekter | 3 | 462 044 | 485 180 |
| Finanskostnader | 3 | -836 495 | -810 300 |
| <i>Finansresultat</i> | | <u>-374 451</u> | <u>-325 120</u> |
| <i>Resultat før skattekostnad</i> | | <u>-463 039</u> | <u>-416 058</u> |
| Skattekostnad | 4 | -101 868 | -91 533 |
| <i>Årsresultat</i> | | <u>-361 171</u> | <u>-324 525</u> |



Haugesund Blokk & Grussenter Eiendom AS

Balanse

| | <u>Note</u> | 2024 | 2023 |
|-------------------------------------|-------------|-------------------|-------------------|
| <u>EIENDELER</u> | | | |
| <u>Anleggsmidler</u> | | | |
| Utsatt skattefordel | 4 | 612 753 | 510 885 |
| Tomter, bygninger o.a. fast eiendom | 2, 5 | 3 015 105 | 3 015 105 |
| Lån til foretak i samme konsern | 6 | 5 841 507 | 7 509 464 |
| <i>Sum anleggsmidler</i> | | <u>9 469 366</u> | <u>11 035 454</u> |
| <u>Omløpsmidler</u> | | | |
| Andre kortsiktige fordringer | | 126 564 | 109 729 |
| Bankinnskudd, kontanter o.l. | 7 | 505 294 | 80 632 |
| <i>Sum omløpsmidler</i> | | <u>631 858</u> | <u>190 361</u> |
| <i>SUM EIENDELER</i> | | <u>10 101 223</u> | <u>11 225 815</u> |


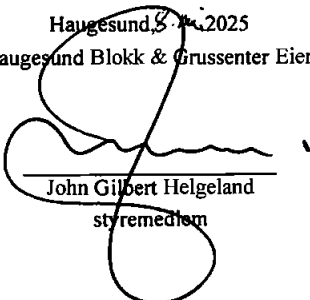



Haugesund Blokk & Grussenter Eiendom AS

Balanse

| <u>EGENKAPITAL OG GJELD</u> | <u>Note</u> | <u>2024</u> | <u>2023</u> |
|---------------------------------|-------------|-------------------|-------------------|
| <u>Egenkapital</u> | | | |
| Aksjekapital 500 á kr 1 000 | | 500 000 | 500 000 |
| <i>Sum innskutt egenkapital</i> | | <u>500 000</u> | <u>500 000</u> |
| Annen egenkapital | | -685 696 | -324 525 |
| <i>Sum egenkapital</i> | 8, 9 | <u>-185 696</u> | <u>175 475</u> |
| <u>Langsiktig gjeld</u> | | | |
| Pantegjeld | 5 | 10 047 251 | 10 851 031 |
| <i>Sum langsiktig gjeld</i> | | <u>10 047 251</u> | <u>10 851 031</u> |
| <u>Kortsiktig gjeld</u> | | | |
| Leverandørgjeld | | 803 | 2 045 |
| Påløpne renter | | 188 866 | 197 264 |
| Annen kortsiktig gjeld | | 50 000 | 0 |
| <i>Sum kortsiktig gjeld</i> | | <u>239 669</u> | <u>199 309</u> |
| SUM EGENKAPITAL OG GJELD | | <u>10 101 223</u> | <u>11 225 815</u> |

Haugesund, 5. mai 2025
Styret i Haugesund Blokk & Grussenter Eiendom AS

| | | |
|---|--|---|
|  Jan Leon Knutsen styreleder |  John Gilbert Helgeland styremedlem |  Geir Tore Henriksen styremedlem |
|---|--|---|



Haugesund Blokk & Grussenter Eiendom AS

Noter til regnskapet 31.12.2024

Regnskapsprinsipper

Årsregnskapet er satt opp i samsvar med regnskapsloven og NRS 8 - God regnskapsskikk for små foretak

Klassifisering og vurdering av balanseposter

Omløpsmidler og kortsiktig gjeld omfatter poster som forfaller til betaling innen ett år etter anskaffelsestidspunktet, samt poster som knytter seg til varekretsløpet. Øvrige poster er klassifisert som anleggsmiddel/langsiktig gjeld.

Omløpsmidler vurderes til laveste av anskaffelseskost og virkelig verdi. Kortsiktig gjeld balanseføres til nominelt beløp på opptakstidspunktet.

Anleggsmidler vurderes til anskaffelseskost, men nedskrives til virkelig verdi ved verdifall som ikke forventes å være forbigående. Langsiktig gjeld balanseføres til nominelt beløp på etableringstidspunktet.

Varige driftsmidler

Varige driftsmidler balanseføres og avskrives over driftsmidlets forventede økonomiske levetid. Direkte vedlikehold av driftsmidler kostnadsføres løpende under driftskostnader, mens påkostninger eller forbedringer tillegges driftsmidlets kostpris og avskrives i takt med driftsmidlet. Dersom gjenvinnbart beløp av driftsmiddelet er lavere enn balanseført verdi foretas nedskrivning til gjenvinnbart beløp. Gjenvinnbart beløp er det høyeste av netto salgsverdi og verdi i bruk. Verdi i bruk er nåverdien av de fremtidige kontantstrømmene som eiendelen vil generere.

Skatt

Skattekostnaden i resultatregnskapet omfatter både periodens betalbare skatt og endring i utsatt skatt. Utsatt skatt er beregnet med 22 % på grunnlag av de midlertidige forskjeller som eksisterer mellom regnskapsmessige og skattemessige verdier, samt skattemessig underskudd til fremføring ved utgangen av regnskapsåret. Netto utsatt skattefordel balanseføres i den grad det er sannsynlig at denne kan bli nyttegjort.

Inntektsføring

Leieinntekter inntektsføres når den er opptjent.

Fordringer

Kundefordringer og andre fordringer oppføres til pålydende etter fradrag for avsetning til forventet tap. Avsetning til tap gjøres på grunnlag av en individuell vurdering av de enkelte fordringene.



1 Honorar

Godtgjørelse til revisor er fordelt på følgende:

| | <u>2024</u> | <u>2023</u> |
|----------|-------------|-------------|
| Revisjon | 0 | 13 104 |

Selskapet er ikke revisjonspliktig og derfor er det ikke betalt revisjonshonorar i 2024.

Det er ikke utbetalt lønn eller annen godtgjørelse, stillet sikkerhet eller avgitt lån til styret eller daglig leder i løpet av året.

Selskapet har ikke egne ansatte og er derfor ikke pliktig til å ha tjenestepensjon etter lov om obligatorisk tjenestepensjon.

2 Varige driftsmidler

| | <u>Tomt</u> | <u>Prosjektering</u> | <u>Bygg</u> | <u>Sum</u> |
|----------------------------|-------------|----------------------|-------------|------------|
| Kostpris 1/1 | 1 721 469 | 1 293 636 | 4 540 555 | 7 555 660 |
| Årets tilgang | 0 | 0 | 0 | 0 |
| Anskaffelseskost 31/12 | 1 721 469 | 1 293 636 | 4 540 555 | 7 555 660 |
| Akk. Avskrivninger 1/1 | 0 | 0 | 4 540 555 | 4 540 555 |
| Avskrivningsgrunnlag 31/12 | 1 721 469 | 1 293 636 | 0 | 3 015 105 |
| Årets avskrivning | 0 | 0 | 0 | 0 |
| Bokført verdi 31/12 | 1 721 469 | 1 293 636 | 0 | 3 015 105 |

Økonomisk levetid 50
Avskrivningsplan Lineær

3 Finansinntekter og –kostnader

| Finansinntekter: | <u>2024</u> | <u>2023</u> |
|--|-------------|-------------|
| Renteinntekt fra foretak i samme konsern | 462 044 | 485 180 |

| Finanskostnader: | | |
|-------------------------|----------------|----------------|
| Rentekostnad lån | 836 308 | 810 300 |
| Annen rentekostnad | 187 | 30 |
| Sum finanskostnader | <u>836 495</u> | <u>624 288</u> |

4 Skatt

Utsatt skatt er beregnet på grunnlag av de midlertidige forskjellene som eksisterer ved utgangen av regnskapsåret mellom regnskapsmessige og skattemessige verdier, og skattemessig underskudd til fremføring. Nedenfor er det gitt en spesifisering av de midlertidige forskjellene og fremførbare underskudd, samt beregningen av utsatt skatt ved utgangen av regnskapsåret.

| | <u>31.12.2024</u> | <u>Endring</u> | <u>31.12.2023</u> |
|-------------------------------|-------------------|-----------------|-------------------|
| Midlertidig forskjell eiendom | -1 113 330 | -61 221 | -1 174 551 |
| Fremførbart underskudd | -1 671 912 | 524 260 | -1 147 652 |
| Grunnlag utsatt skatt | <u>-2 785 242</u> | <u>-463 039</u> | <u>-2 322 203</u> |
| Bokført utsatt skatt | <u>-612 753</u> | <u>-101 869</u> | <u>-510 885</u> |



Skattesats for utsatt skatt er 22 %

Nedenfor er det gitt en spesifikasjon over forskjellen mellom det regnskapsmessige resultat før skattekostnad og årets skattegrunnlag:

| | 2024 | 2023 |
|--|----------|----------|
| Resultat før skattekostnad | -463 039 | -416 058 |
| Permanente forskjeller | 0 | 0 |
| Endring i midlertidige forskjeller | 463 039 | 416 059 |
| Årets skattegrunnlag før konsernbidrag | 0 | 0 |
| Mottatt konsernbidrag | 0 | 0 |
| Årets skattegrunnlag | 0 | 0 |
| Skattekostnad: | | |
| Betalbar skatt | 0 | 0 |
| Skatteeffekt av konsernbidrag (22%) | 0 | 0 |
| Utsatt skatt av midlertidige forskjeller | -101 869 | -91 533 |
| Årets skattekostnad | -101 869 | -91 533 |

5 Pantegjeld

| | 2024 | 2023 |
|---|------------|------------|
| Pantesikret gjeld | 10 047 251 | 11 654 811 |
| Sikret i panteobjekt med bokførte verdier: | | |
| Tomt | 1 721 469 | |
| Bygninger | 1 293 636 | |
| Estimert restgjeld ved utgangen av 2029: | 6 028 351 | |

6 Fordring/gjeld konsernselskap

| | 2024 | 2023 |
|---|-----------|-----------|
| Kortsiktig fordring konsernselskap | | |
| Mottatt konsernbidrag fra Kleivastø Invest AS | 0 | 368 239 |
| Lån til foretak i samme konsern | | |
| Kleivastø Invest AS | 5 841 507 | 8 399 812 |

7 Bankinnskudd

Det er ingen bundne bankinnskudd pr. 31.12.

8 Egenkapital

Spesifikasjon av egenkapital pr. 31.12.

| | Aksje kapital | Annen innsku egenkapital | Annen egenkapital | Sum egenkapital |
|---|---------------|--------------------------|-------------------|-----------------|
| Egenkapital 01.01. | 500 000 | 0 | -324 525 | 175 475 |
| Årets resultat | 0 | 0 | -361 171 | -361 171 |
| Mottatt regnskaps. konsernbidrag fra morselskap | 0 | 0 | 0 | 0 |
| Egenkapital 31.12. | 500 000 | 0 | -685 696 | -185 696 |

Selskapets egenkapital er tapt, det foreligger betydelige merverdier i tomt.



9 Aksjekapital

Aksjekapitalen består av

| | <u>Antall</u> | <u>Pålydende (NOK)</u> | <u>Balanseført</u> |
|-----------------|---------------|----------------------------|--------------------|
| Ordinære aksjer | 500 | 1 000 | 500 000 |

Oversikt over aksjonærene i selskapet pr. 31.12.

| | <u>Ordinære aksjer</u> | <u>Eierandel</u> | <u>Stemmeandel</u> |
|---------------------|----------------------------|------------------|--------------------|
| Kleivastø Invest AS | 500 | 100 % | 100 % |