



## ÅRSREGNSKAPET FOR REGNSKAPSÅRET 2023 - GENERELL INFORMASJON

### Enheten

Organisasjonsnummer: 924 799 013  
Organisasjonsform: Aksjeselskap  
Foretaksnavn: GAUPE AKTIV AS  
Forretningsadresse: Eiksveien 66  
1361 ØSTERÅS

### Regnskapsår

Årsregnskapets periode: 01.01.2023 - 31.12.2023

### Konsern

Morselskap i konsern: Nei

### Regnskapsregler

Regler for små foretak benyttet: Ja  
Benyttet ved utarbeidelsen av årsregnskapet til selskapet: Regnskapslovens alminnelige regler

### Årsregnskapet fastsatt av kompetent organ

Bekreftet av representant for selskapet: Torill Samdal Borgen  
Dato for fastsettelse av årsregnskapet: 07.03.2024

### Grunnlag for avgivelse

År 2023: Årsregnskapet er elektronisk innlevert  
År 2022: Tall er hentet fra elektronisk innlevert årsregnskap fra 2023

*Det er ikke krav til at årsregnskapet m.v. som sendes til Regnskapsregisteret er undertegnet. Kontrollen på at dette er utført ligger hos revisor/enhetens øverste organ. Sikkerheten ivaretas ved at innsender har rolle/rettighet for innsending av årsregnskapet via Altinn, og ved at det bekreftes at årsregnskapet er fastsatt av kompetent organ.*

Brønnøysundregistrene, 11.05.2025



### Resultatregnskap

Beløp i: NOK	Note	2023	2022
<b>RESULTATREGNSKAP</b>			
<b>Inntekter</b>			
Salgsinntekt		2 736	16 496
<b>Sum inntekter</b>		<b>2 736</b>	<b>16 496</b>
<b>Kostnader</b>			
Varekostnad	2	42 080	-253 823
Lønnskostnad	3	347 698	609 713
Annen driftskostnad		299 112	127 125
<b>Sum kostnader</b>		<b>688 889</b>	<b>483 015</b>
<b>Driftsresultat</b>		<b>-686 153</b>	<b>-466 519</b>
<b>Finansinntekter og finanskostnader</b>			
Annen renteinntekt		55	121
<b>Sum finansinntekter</b>		<b>55</b>	<b>121</b>
Annen rentekostnad		509 083	65 466
<b>Sum finanskostnader</b>		<b>509 083</b>	<b>65 466</b>
<b>Netto finans</b>		<b>-509 028</b>	<b>-65 345</b>
<b>Ordinært resultat før skattekostnad</b>		<b>-1 195 181</b>	<b>-531 865</b>
Skattekostnad på resultat	4		-1
<b>Ordinært resultat etter skattekostnad</b>		<b>-1 195 181</b>	<b>-531 864</b>
<b>Årsresultat</b>		<b>-1 195 181</b>	<b>-531 864</b>
<b>Årsresultat etter minoritetsinteresser</b>		<b>-1 195 181</b>	<b>-531 864</b>
<b>Totalresultat</b>		<b>-1 195 181</b>	<b>-531 864</b>
<b>Overføringer og disponeringer</b>			
Udekket tap	5	-1 195 181	
Avsatt til annen egenkapital	5		-531 864
Overført fra annen egenkapital	5		



## Resultatregnskap

<b>Beløp i: NOK</b>	<b>Note</b>	<b>2023</b>	<b>2022</b>
Sum overføringer og disponeringer		-1 195 181	-531 864



### Balanse

Beløp i: NOK	Note	2023	2022
<b>BALANSE - EIENDELER</b>			
<b>Anleggsmidler</b>			
<b>Immaterielle eiendeler</b>			
Sum anleggsmidler		0	0
<b>Omløpsmidler</b>			
<b>Varer</b>			
Sum varer	2	6 815 679	5 139 983
<b>Fordringer</b>			
Kundefordringer		920	
Andre kortsiktige fordringer		2 639	
Sum fordringer		3 559	
<b>Bankinnskudd, kontanter og lignende</b>			
Bankinnskudd, kontanter o.l.		32 439	-2 902 284
Sum bankinnskudd, kontanter og lignende		32 439	-2 902 284
Sum omløpsmidler		6 851 677	2 237 699
<b>SUM EIENDELER</b>		<b>6 851 677</b>	<b>2 237 699</b>
<b>BALANSE - EGENKAPITAL OG GJELD</b>			
<b>Egenkapital</b>			
<b>Innskutt egenkapital</b>			
Aksjekapital		100 000	100 000
Sum innskutt egenkapital		100 000	100 000
<b>Opptjent egenkapital</b>			
Annen egenkapital	5, 6		858 675
Udekket tap	5	336 506	
Sum opptjent egenkapital		-336 506	858 675



## Balanse

<b>Beløp i: NOK</b>	<b>Note</b>	<b>2023</b>	<b>2022</b>
<b>Sum egenkapital</b>		<b>-236 506</b>	<b>958 675</b>
<b>Gjeld</b>			
<b>Langsiktig gjeld</b>			
<b>Annen langsiktig gjeld</b>			
Gjeld til kredittinstitusjoner		5 179 000	
Øvrig langsiktig gjeld		1 826 871	1 132 177
<b>Sum annen langsiktig gjeld</b>		<b>7 005 871</b>	<b>1 132 177</b>
<b>Sum langsiktig gjeld</b>		<b>7 005 871</b>	<b>1 132 177</b>
<b>Kortsiktig gjeld</b>			
Leverandørgjeld		11 413	9 822
Skyldig offentlige avgifter		4 536	22 380
Annen kortsiktig gjeld	7	66 363	114 644
<b>Sum kortsiktig gjeld</b>		<b>82 312</b>	<b>146 846</b>
<b>Sum gjeld</b>		<b>7 088 182</b>	<b>1 279 023</b>
<b>SUM EGENKAPITAL OG GJELD</b>		<b>6 851 677</b>	<b>2 237 699</b>



## Brønnøysundregistrene

### ÅRSREGNSKAP FOR REGNSKAPSÅRET 2023 - GENERELL INFORMASJON

Journalnummer: 2024 340243

#### Enheten

Organisasjonsnummer: 924 799 013  
Organisasjonsform: Aksjeselskap  
Foretaksnavn: GAUPE EIENDOM AS  
Forretningsadresse: Eiksveien 66  
1361 ØSTERÅS

#### Regnskapsår

Årsregnskapets periode: 01.01.2023 - 31.12.2023

#### Konsern

Morselskap i konsern: Nei

#### Regnskapsregler

Regler for små foretak benyttet: Ja  
Benyttet ved utarbeidelsen av  
årsregnskapet til selskapet: Regnskapslovens alminnelige regler

#### Årsregnskapet fastsatt av kompetent organ

Bekreftet av representant for selskapet: Torill Samdal Borgen  
Dato for fastsettelse av årsregnskapet: 07.03.2024

#### Revisjon

Selskapet har besluttet at årsregnskapet  
ikke skal revideres: Ja  
Årsregnskapet er utarbeidet av ekstern  
autorisert regnskapsfører: Ja  
Ekstern autorisert regnskapsfører har i  
løpet av regnskapsåret bistått ved den  
løpende regnskapsføringen eller utført  
andre tjenester for selskapet enn å  
utarbeide årsregnskapet: Ja

#### Grunnlag for avgivelse

År 2023: Årsregnskap er elektronisk innlevert.  
År 2022: Tall er hentet fra elektronisk innlevert årsregnskap fra 2023.

*Det er ikke krav til at årsregnskapet m.v. som sendes til Regnskapsregisteret er undertegnet. Kontrollen på at dette er utført ligger hos revisor/enhetens øverste organ. Sikkerheten ivaretas ved at innsender har rolle/rettighet for innsending av årsregnskapet via Altinn, og ved at det bekreftes at årsregnskapet er fastsatt av kompetent organ.*

Brønnøysundregistrene, 30.03.2024

---

Brønnøysundregistrene  
Postadresse: Postboks 900, 8910 Brønnøysund  
Telefon: 75 00 75 00  
E-post: firmapost@brreg.no Internett: www.brreg.no  
Organisasjonsnummer: 974 760 673



Organisasjonsnr: 924 799 013  
GAUPE EIENDOM AS

## RESULTATREGNSKAP

Beløp i: NOK	Note	2023	2022
<b>RESULTATREGNSKAP</b>			
<b>Inntekter</b>			
Salgsinntekt		2 736	16 496
<b>Sum inntekter</b>		<b>2 736</b>	<b>16 496</b>
<b>Kostnader</b>			
Varekostnad	2	42 080	-253 823
Lønnskostnad	3	347 698	609 713
Annen driftskostnad		299 112	127 125
<b>Sum kostnader</b>		<b>688 889</b>	<b>483 015</b>
<b>Driftsresultat</b>		<b>-686 153</b>	<b>-466 519</b>
<b>Finansinntekter og finanskostnader</b>			
Annen renteinntekt		55	121
<b>Sum finansinntekter</b>		<b>55</b>	<b>121</b>
Annen rentekostnad		509 083	65 466
<b>Sum finanskostnader</b>		<b>509 083</b>	<b>65 466</b>
<b>Netto finans</b>		<b>-509 028</b>	<b>-65 345</b>
<b>Ordinært resultat før skattekostnad</b>			
Skattekostnad på resultat	4	-1 195 181	-531 865
<b>Ordinært resultat etter skattekostnad</b>		<b>-1 195 181</b>	<b>-531 864</b>
<b>Årsresultat</b>		<b>-1 195 181</b>	<b>-531 864</b>
<b>Årsresultat etter minoritetsinteresser</b>		<b>-1 195 181</b>	<b>-531 864</b>
<b>Totalresultat</b>		<b>-1 195 181</b>	<b>-531 864</b>
<b>Overføringer og disponeringer</b>			
Udekket tap	5	-1 195 181	
Avsatt til annen egenkapital	5		-531 864
Overført fra annen egenkapital	5		
<b>Sum overføringer og disponeringer</b>		<b>-1 195 181</b>	<b>-531 864</b>





<b>Sum annen langsiktig gjeld</b>	<b>7 005 871</b>	<b>1 132 177</b>
<b>Sum langsiktig gjeld</b>	<b>7 005 871</b>	<b>1 132 177</b>
<b>Kortsiktig gjeld</b>		
Leverandørgjeld	11 413	9 822
Skyldig offentlige avgifter	4 536	22 380
Annen kortsiktig gjeld	66 363	114 644
<b>Sum kortsiktig gjeld</b>	<b>82 312</b>	<b>146 846</b>
<b>Sum gjeld</b>	<b>7 088 182</b>	<b>1 279 023</b>
<b>SUM EGENKAPITAL OG GJELD</b>	<b>6 851 677</b>	<b>2 237 699</b>



Organisasjonsnr: 924 799 013  
GAUPE EIENDOM AS

NOTEOPPLYSNINGER - SELSKAP - alle poster oppgitt i hele tall

## Note

Antall årsverk i regnskapsåret  
0.50

Sum Beløp

Balanseført verdi 31.12. Varige driftsmidler Immaterielle eiend.

## Konsernregnskap

Morselskapet sitt navn

Forretningskontor for morselskapet

## Begrunnelse for at datterselskap er utelatt fra konsolideringen

Samlet beløp - tilknyttet selskap Årets Fjorårets

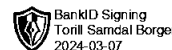
Samlet beløp - foretak i samme konsern Årets Fjorårets

Samlet beløp - foretak i samme konsern Årets Fjorårets

Samlet beløp - felles kontrollert virksomhet Årets Fjorårets

Pantstillelse Beløp

Beholdning av egne aksjer Antall Pålydende Andel av aksjek.



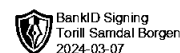
# Årsregnskap

for regnskapsåret 2023

## Gaupe Eiendom AS

Organisasjonsnummer 924 799 013

frisikt



## Resultatregnskap

### Gaupe Eiendom AS

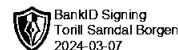
Driftsinntekter og driftskostnader	Note	2023	2022
Salgsinntekt		2 736	16 496
Sum driftsinntekter		<u>2 736</u>	<u>16 496</u>
Varekostnad	2	42 080	-253 823
Lønnskostnad	3	347 698	609 713
Annen driftskostnad		299 112	127 125
Sum driftskostnader		<u>688 889</u>	<u>483 015</u>
Driftsresultat		<u>-686 153</u>	<u>-466 519</u>
<b>Finansinntekter og finanskostnader</b>			
Annen renteinntekt		55	121
Annen rentekostnad		509 083	65 466
Resultat av finansposter		<u>-509 028</u>	<u>-65 345</u>
Resultat før skattekostnad		-1 195 181	-531 865
Skattekostnad på resultat	4	0	-1
Resultat		<u>-1 195 181</u>	<u>-531 864</u>
Årsresultat		<u>-1 195 181</u>	<u>-531 864</u>
<b>Overføringer</b>			
Avsatt til annen egenkapital	5	0	-531 864
Overført til udekket tap	5	1 195 181	0
Sum overføringer		<u>-1 195 181</u>	<u>-531 864</u>



## Balanse

### Gaupe Eiendom AS

Eiendeler	Note	2023	2022
<b>Omløpsmidler</b>			
Lager av varer og annen beholdning	2	6 815 679	5 139 983
<b>Fordringer</b>			
Kundefordringer		920	0
Andre kortsiktige fordringer		2 639	0
Sum fordringer		<u>3 559</u>	<u>0</u>
Bankinnskudd, kontanter o.l.		32 439	-2 902 284
Sum omløpsmidler		<u>6 851 677</u>	<u>2 237 699</u>
Sum eiendeler		<u>6 851 677</u>	<u>2 237 699</u>



## Balanse

### Gaupe Eiendom AS

<b>Egenkapital og gjeld</b>	<b>Note</b>	<b>2023</b>	<b>2022</b>
<b>Innskutt egenkapital</b>			
Aksjekapital		100 000	100 000
Sum innskutt egenkapital		<u>100 000</u>	<u>100 000</u>
<b>Opptjent egenkapital</b>			
Annen egenkapital	5, 6	0	858 675
Udekket tap	5	-336 506	0
Sum opptjent egenkapital		<u>-336 506</u>	<u>858 675</u>
Sum egenkapital		<u>-236 506</u>	<u>958 675</u>
<b>Gjeld</b>			
<b>Avsetning for forpliktelser</b>			
<b>Annen langsiktig gjeld</b>			
Gjeld til kredittinstitusjoner		5 179 000	0
Øvrig langsiktig gjeld		1 826 871	1 132 177
Sum annen langsiktig gjeld		<u>7 005 871</u>	<u>1 132 177</u>
<b>Kortsiktig gjeld</b>			
Leverandørgjeld		11 413	9 822
Skyldig offentlige avgifter		4 536	22 380
Annen kortsiktig gjeld	7	66 363	114 644
Sum kortsiktig gjeld		<u>82 312</u>	<u>146 846</u>
Sum gjeld		<u>7 088 182</u>	<u>1 279 023</u>
Sum egenkapital og gjeld		<u>6 851 677</u>	<u>2 237 699</u>

Jevnaker, 07.03.2024  
Styret i Gaupe Eiendom AS

---

Torill Samdal Borgen  
styreleder/daglig leder



## Noter

### Note 1 Regnskapsprinsipper

Årsregnskapet er satt opp i samsvar med regnskapslovens bestemmelser og regnskapsskikk for små foretak.

#### Driftsinntekter og kostnader

Inntektsføring skjer etter opptjeningsprinsippet som normalt vil være leveringstidspunktet for varer og tjenester. Kostnader medtas etter sammenstillingsprinsippet, dvs. at kostnader medtas i samme periode som tilhørende inntekter inntektsføres.

#### Hovedregel for vurdering og klassifisering av eiendeler og gjeld

Eiendeler bestemt til varig eie eller bruk er klassifisert som anleggsmidler. Andre eiendeler er klassifisert som omløpsmidler. Fordringer som skal tilbakebetales innen et år er uansett klassifisert som omløpsmidler. Ved klassifisering av kortsiktig og langsiktig gjeld er analoge kriterier lagt til grunn.

Anleggsmidler vurderes til anskaffelseskost, men nedskrives til virkelig verdi når verdifallet forventes ikke å være forbigående. Anleggsmidler med begrenset økonomisk levetid avskrives planmessig. Langsiktig gjeld balanseføres til nominelt mottatt beløp på etableringstidspunktet.

Omløpsmidler vurderes til laveste av anskaffelseskost og virkelig verdi. Kortsiktig gjeld balanseføres til nominelt mottatt beløp på etableringstidspunktet.

Enkelte poster er vurdert etter andre regler. Postene det gjelder vil være blant de postene som omhandles nedenfor.

#### Valuta

Pengeposter i utenlandsk valuta omregnes til balansedagens kurs. Fordringer og gjeld som er sikret med valutaterminkontrakter er vurdert til terminkurs, med unntak av renteelementet som blir periodisert og klassifisert som renteinntekt/-kostnad.

#### Immaterielle eiendeler

Utgifter til immaterielle eiendeler, herunder utgifter til forskning og utvikling, er balanseført i utstrekning kriteriene for balanseføring er oppfylt.

#### Varige driftsmidler

Varige driftsmidler avskrives over forventet økonomisk levetid. Avskrivningene er som hovedregel fordelt lineært over antatt økonomisk levetid.

#### Aksjer og andeler i tilknyttet selskap og datterselskap

Investeringer i tilknyttet selskap er vurdert etter egenkapitalmetoden. Tilsvarende gjelder for datterselskap i selskapsregnskapet.

#### Eierandeler i felles kontrollert virksomhet

Eierandeler i felles kontrollert virksomhet vurderes etter bruttometoden. Andelen av inntekter, kostnader, eiendeler og gjeld innarbeides linje for linje i regnskapet. Tallene spesifiseres pr hovedgruppe i note til regnskapet.



## Noter

### Andre anleggsaksjer og andeler

Anleggsaksjer og mindre investeringer i ansvarlige selskaper og kommandittselskaper hvor ikke har betydelig innflytelse balanseføres til anskaffelseskost. Investeringene blir nedskrevet til virkelig verdi dersom verdifallet ikke er forbigående. Mottatt utbytte og andre overskuddsutdelinger fra selskapene inntektføres som annen finansinntekt.

### Aksjer i andre selskaper (omløpsaksjer)

Aksjer som inngår i en handelsportefølje vurderes til virkelig verdi på balansedagen. Prinsippet erstatter laveste verdis prinsipp som tidligere ble benyttet. Andre omløpsaksjer vurderes til det laveste av gjennomsnittlig anskaffelseskost og virkelig verdi på balansedagen. Tidligere ble anskaffelseskost tilordnet etter FIFO-metoden og ikke etter gjennomsnittlig anskaffelseskost. Prinsippendringene hadde ingen overgangsvirkning pr 1.1.1999.

### Varer

Varer er vurdert til det laveste av gjennomsnittlig anskaffelseskost og netto salgsverdi. For råvarer og varer i arbeid beregnes netto salgsverdi til salgsverdien av ferdig tilvirkede varer redusert for igjenværende tilvirkningskostnader og salgskostnader.

### Anleggskontrakter

Arbeid under utførelse knyttet til fastpriskontrakter med lang tilvirkningstid vurderes fra 1. januar 1999 etter løpende avregnings metode. Fullføringssgraden beregnes som påløpte kostnader i prosent av forventet totalkostnad. Totalkostnaden revurderes løpende. For prosjekter som antas å gi tap, kostnadsføres hele det beregnede tapet umiddelbart. For beskrivelse av effekten av prinsippendringen, se note 2.

### Fordringer

Kundefordringer og andre fordringer oppføres til pålydende etter fradrag for avsetning til forventet tap. Avsetning til tap gjøres på grunnlag av en individuell vurdering av de enkelte fordringene. I tillegg gjøres det for øvrige kundefordringer en uspesifisert avsetning for å dekke antatt tap.

### Garantier, servicearbeid og reklamasjoner

Ikke opptjent inntekt som er knyttet til garanti- og servicearbeid for avsluttede prosjekter/salg vurderes til antatt kostnad for slikt arbeid. Estimater beregnes med utgangspunkt i historiske tall for servicearbeid og garantireparasjoner. Beløpet balanseføres som utsatt inntekt og inntektsføres lineært over garanti- og serviceperioden.

### Pensjoner

Alt 1 Ved regnskapsføring av pensjon er lineær opptjeningsprofil og forventet sluttlønn som opptjeningsgrunnlag lagt til grunn. Estimatavvik og planendringer amortiseres over forventet gjenværende opptjeningsstid i den grad de overstiger 10 % av den største av pensjonsforpliktelsene og pensjonsmidlene (korridor). Arbeidsgiveravgift er inkludert i tallene.

Alt 2 Pensjonsforpliktelser finansiert over driften er beregnet og balanseført under avsetning for forpliktelser. Pensjonsordninger finansiert via sikrede ordninger er ikke balanseført. Pensjonspremien anses i disse tilfeller som pensjonskostnad og klassifiseres sammen med lønnskostnader.



## Noter

### Skatt

Skattekostnaden i resultatregnskapet omfatter både periodens betalbare skatt og endring i utsatt skatt. Utsatt skatt er beregnet med 25% på grunnlag av de midlertidige forskjeller som eksisterer mellom regnskapsmessige og skattemessige verdier, samt ligningsmessig underskudd til fremføring ved utgangen av regnskapsåret. Skatteøkende og skattereduserende midlertidige forskjeller som reverserer eller kan reversere i samme periode er utlignet og nettoført. Utsatt skatt på merverdier i forbindelse med oppkjøp av datterselskap blir ikke utlignet.

### Note 2 Varer

	2023	2022
Lager av råvarer og innkjøpte halvfabrikater	0	0
Lager av varer under tilvirkning	6 732 937	5 139 983
Lager av egentlivirkede ferdigvarer	0	0
Lager av innkjøpte handelsvarer	82 742	0
<b>Sum</b>	<b>6 815 679</b>	<b>5 139 983</b>

### Note 3 Lønnskostnader, antall ansatte, godtgjørelser, lån til ansatte m.m.

Lønnskostnader	2023	2022
Lønninger	241 384	479 985
Arbeidsgiveravgift	42 612	74 728
Pensjonskostnader / OTP	60 040	0
Andre ytelser	3 662	5 000
<b>Sum</b>	<b>347 698</b>	<b>559 713</b>

Gjennomsnittlig antall årsverk: 0

### Note 4 Skatt

Årets skattekostnad	2023	2022
Resultatført skatt på ordinært resultat:		
Betalbar skatt	0	-1
Endring i utsatt skattefordel	0	0
<b>Skattekostnad ordinært resultat</b>	<b>0</b>	<b>-1</b>



## Noter

Skattepliktig inntekt:		
Resultat før skatt	-1 195 181	-531 865
Permanente forskjeller	1 350	922
<b>Skattepliktig inntekt</b>	<b>-1 193 831</b>	<b>-530 943</b>

Betalbar skatt i balansen:		
Betalbar skatt på årets resultat	0	0
<b>Sum betalbar skatt i balansen</b>	<b>0</b>	<b>0</b>

Skatteeffekten av midlertidige forskjeller og underskudd til fremføring som har gitt opphav til utsatt skatt og utsatte skattefordeler, spesifisert på typer av midlertidige forskjeller

	2023	2022	Endring
Akkumulert fremførbart underskudd	-1 193 831	0	1 193 831
Inngår ikke i beregningen av utsatt skatt	1 193 831	0	-1 193 831
<b>Utsatt skattefordel (22 %)</b>	<b>0</b>	<b>0</b>	<b>0</b>

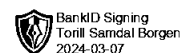
I henhold til God regnskapsskikk for små foretak balanseføres ikke utsatt skattefordel.

### Note 5 Egenkapital

	Aksjekapital	Annen egenkapital	Udekket tap	Sum egenkapital
Egenkapital 1.1.	100 000	858 675	0	958 675
Årets resultat		0	-1 195 181	-1 195 181
Egenkapital 31.12	100 000	858 675	-1 195 181	-236 506

### Note 6 Fortsatt drift

Det er knyttet usikkerhet rundt fortsatt drift av Gaupe Eiendom, da egenkapitalen ved balansedagen er tapt. Styret har iverksatt tiltak for å forsøke å bedre situasjonen, og det er inngått avtaler med banken om avdragsfrie lån frem til høsten 2024, samt at daglig leder/eier ikke lenger tar ut lønn. Varelageret har høy verdi, og det består i hovedsak av en ferdig oppsatt hytte som ligger ute på markedet. Her er det også iverksatt tiltak, ved at salgssum er redusert kraftig sammenlignet med dokumentert markedsverdi i takstrappporten. Hyttemarkedet er hardt rammet av renteøkninger gjennom 2023, og dette gjenspeiler seg også i vanskeligheter med å få solgt varelager, samt økte rentekostnader for Gaupe Eiendom AS. Styret har likevel tro på at situasjonen vil bedre seg i løpet av 2024, og at tiltakene som er gjort vil være med på å snu situasjonen.



## Noter

### Note 7 Konsern, nærstående selskap, mellomværende aksjonær mv.

	2023	2022
Gjeld til aksjonær	-959 007	-922 177
Gjeld til nærstående	-867 864	-210 000