



## ÅRSREGNSKAPET FOR REGNSKAPSÅRET 2020 - GENERELL INFORMASJON

### Enheten

Organisasjonsnummer: 965 662 952  
Organisasjonsform: Allmennaksjeselskap  
Foretaksnavn: NASDAQ OSLO ASA  
Forretningsadresse: Karenslyst allé 53  
0279 OSLO

### Regnskapsår

Årsregnskapets periode: 01.01.2020 - 31.12.2020

### Konsern

Morselskap i konsern: Nei

### Regnskapsregler

Regler for små foretak benyttet: Nei  
Benyttet ved utarbeidelsen av årsregnskapet til selskapet: Regnskapslovens alminnelige regler

### Årsregnskapet fastsatt av kompetent organ

Bekreftet av representant for selskapet: KPMG TAX AS  
Dato for fastsettelse av årsregnskapet: 14.06.2021

### Grunnlag for avgivelse

År 2020: Årsregnskapet er elektronisk innlevert  
År 2019: Tall er hentet fra elektronisk innlevert årsregnskap fra 2020

*Det er ikke krav til at årsregnskapet m.v. som sendes til Regnskapsregisteret er undertegnet. Kontrollen på at dette er utført ligger hos revisor/enhetens øverste organ. Sikkerheten ivaretas ved at innsender har rolle/rettighet for innsending av årsregnskapet via Altinn, og ved at det bekreftes at årsregnskapet er fastsatt av kompetent organ.*

Brønnøysundregistrene, 22.06.2022



### Resultatregnskap

Beløp i: NOK	Note	2020	2019
<b>RESULTATREGNSKAP</b>			
<b>Inntekter</b>			
Salgsinntekt		111 840 831	89 047 964
<b>Sum inntekter</b>		<b>111 840 831</b>	<b>89 047 964</b>
<b>Kostnader</b>			
Lønnskostnad		35 259 585	27 861 958
Avskrivning av driftsmidler og immaterielle eiendeler		75 873	75 873
Annen driftskostnad		50 799 373	53 908 793
<b>Sum kostnader</b>		<b>86 134 831</b>	<b>81 846 624</b>
<b>Driftsresultat</b>		<b>25 706 000</b>	<b>7 201 340</b>
<b>Finansinntekter og finanskostnader</b>			
Annen renteinntekt		207 205	
Annen finansinntekt		3 625 611	467 649
<b>Sum finansinntekter</b>		<b>3 832 816</b>	<b>467 649</b>
Annen rentekostnad		192 108	727 850
Annen finanskostnad		84 470	738 450
<b>Sum finanskostnader</b>		<b>276 579</b>	<b>1 466 300</b>
<b>Netto finans</b>		<b>3 556 237</b>	<b>-998 652</b>
<b>Ordinært resultat før skattekostnad</b>		<b>29 262 237</b>	<b>6 202 689</b>
Skattekostnad på ordinært resultat		7 302 016	1 550 049
<b>Ordinært resultat etter skattekostnad</b>		<b>21 960 221</b>	<b>4 652 640</b>
<b>Årsresultat</b>		<b>21 960 221</b>	<b>4 652 640</b>
<b>Årsresultat etter minoritetsinteresser</b>		<b>21 960 221</b>	<b>4 652 640</b>
<b>Totalresultat</b>		<b>21 960 221</b>	<b>4 652 640</b>
<b>Overføringer og disponeringer</b>			
Ordinært utbytte		25 000 000	



## Resultatregnskap

<b>Beløp i: NOK</b>	<b>Note</b>	<b>2020</b>	<b>2019</b>
Avsatt til annen egenkapital		-3 039 779	4 652 640
<b>Sum overføringer og disponeringer</b>		<b>21 960 221</b>	<b>4 652 640</b>



## Balanse

Beløp i: NOK	Note	2020	2019
<b>BALANSE - EIENDELER</b>			
<b>Anleggsmidler</b>			
<b>Immaterielle eiendeler</b>			
Utsatt skattefordel		225 346	218 095
<b>Sum immaterielle eiendeler</b>		<b>225 346</b>	<b>218 095</b>
<b>Varige driftsmidler</b>			
Driftsløsøre, inventar o.a. utstyr		486 853	562 726
<b>Sum varige driftsmidler</b>		<b>486 853</b>	<b>562 726</b>
<b>Finansielle anleggsmidler</b>			
Andre langsiktige fordringer		291 023	373 765
<b>Sum finansielle anleggsmidler</b>		<b>291 023</b>	<b>373 765</b>
<b>Sum anleggsmidler</b>		<b>1 003 222</b>	<b>1 154 586</b>
<b>Omløpsmidler</b>			
<b>Varer</b>			
<b>Fordringer</b>			
Kundefordringer		197 942	-108 896
Andre kortsiktige fordringer		13 578 553	19 352 990
Konsernfordringer		16 496 058	11 158 161
<b>Sum fordringer</b>		<b>30 272 553</b>	<b>30 402 254</b>
<b>Bankinnskudd, kontanter og lignende</b>			
Bankinnskudd, kontanter o.l.		116 491 529	75 081 431
<b>Sum bankinnskudd, kontanter og lignende</b>		<b>116 491 529</b>	<b>75 081 431</b>
<b>Sum omløpsmidler</b>		<b>146 764 082</b>	<b>105 483 685</b>
<b>SUM EIENDELER</b>		<b>147 767 304</b>	<b>106 638 271</b>

## BALANSE - EGENKAPITAL OG GJELD



## Balanse

<b>Beløp i: NOK</b>	<b>Note</b>	<b>2020</b>	<b>2019</b>
<b>Egenkapital</b>			
<b>Innskutt egenkapital</b>			
Aksjekapital		25 000 000	25 000 000
<b>Sum innskutt egenkapital</b>		<b>25 000 000</b>	<b>25 000 000</b>
<b>Opptjent egenkapital</b>			
Annen egenkapital		48 451 139	51 490 918
<b>Sum opptjent egenkapital</b>		<b>48 451 139</b>	<b>51 490 918</b>
<b>Sum egenkapital</b>		<b>73 451 139</b>	<b>76 490 918</b>
<b>Sum langsiktig gjeld</b>		<b>0</b>	<b>0</b>
<b>Kortsiktig gjeld</b>			
Leverandørgjeld		1 142 407	695 227
Betalbar skatt		7 309 267	1 649 351
Skyldig offentlige avgifter		2 859 980	2 360 369
Utbytte		25 000 000	
Kortsiktig konserngjeld		17 111 054	9 731 722
Annen kortsiktig gjeld		20 893 458	15 710 685
<b>Sum kortsiktig gjeld</b>		<b>74 316 165</b>	<b>30 147 353</b>
<b>Sum gjeld</b>		<b>74 316 165</b>	<b>30 147 353</b>
<b>SUM EGENKAPITAL OG GJELD</b>		<b>147 767 304</b>	<b>106 638 271</b>



DocuSign Envelope ID: C3140CCC-62A4-42B4-BCF5-33F5394FB567



## Nasdaq OSLO ASA

### Årsberetning 2020

#### Selskapet

Selskapets virksomhet er å drive en regulert handelsplass for finansielle derivater. Selskapet har sitt hovedkontor på Skøyen i Oslo kommune.

#### Markedet

Det ble omsatt 932,2 TWh finansielle Nordiske kraftderivater i 2020, hvorav 51,49% ble omsatt direkte på den elektroniske handelsplattformen og resterende ble i all hovedsak registrert som blokk transaksjoner til børsen. I 2019 ble det omsatt 814,2 TWh. Markedet så en økning i omsetning fra 2019 til 2020, som resultat av sterkt fallende priser og høy volatilitet. Den gjennomsnittlige spot prisen for Nordens Systempris var 10,93 EUR i 2020 mot 38,94 i 2019. Hovedårsaken til det kraftige prisetallet skyldes en varm og våt vinter som resulterte i en sterke hydrologbalanse gjennom 2020. For øvrig forsetter markedet å være preget av den generelle markedssituasjonen, med generell redusert interesse for handel og prissikring i derivater. Her ser vi at trenden hvor en del mindre og mellomstore aktører forsetter å trekke seg ut av det regulerte markedet og trenden mot økt bilateral aktivitet forsetter. Primærårsaken til dette forsetter å ligge i kompleksiteten og økte kostnader forbundet med å handle innenfor den regulerte markedsstrukturen, samt en økt prisforskjell mellom Systemprisen og de respektive områdeprisene. Når vi inkluderer omsetningen fra britisk og tysk kraft, var volumet for 2020 956 TWh. Vår omsetning i tysk kraft har utviklet seg negativt gjennom 2020, med en omsetning på 23,9 TWh mot 33,4 TWh i 2019. Omsetningen fra våre karbonkontrakter var 2,0 m/tonn. Omsetningen av våre norsk svenske el sertifikater var på 11,18m sertifikater i 2020 mot 20,16m i 2019.

Selskapet har et solid fundament for å videreutvikle sin virksomhet til fordel for eiere og medlemmer. Ambisjonen er å fortsette som den ledende børsen. Styrets vurdering er at markedssituasjonen og utviklingen er tilfredsstillende. Selskapets markedsovervåking forestår en kontinuerlig overvåking av handelen og prisdannelsen i markedet. Markedsovervåkingen undersøker potensielle brudd på regelverk og innstiller eventuelle sanksjoner til styret. Styret er fornøyd med dette og anser markedsovervåkingen som nødvendig for å bygge tillit til markedet og virksomheten.

#### Økonomi

Selskapet har etter styrets vurdering en tilfredsstillende finansiell stilling. Ved tidspunktet for avleggelse av regnskapet har det ikke inntruffet forhold av betydning for årsregnskapet for 2020.

Styret anser selskapets egenkapital og likviditet som tilfredsstillende i forhold til selskapets totale eksponering og risiko og i forhold til børslovens krav. I samsvar med regnskapslovens §3-3a bekreftes det at forutsetningen for fortsatt drift er til stede. Det fremlagte regnskapet er utarbeidet i henhold til denne forutsetningen.

Selskapet er eksponert for finansiell risiko på ulike områder. Målsettingen er å redusere den finansielle risikoen i størst mulig grad.

Selskapet er eksponert for endringer i valutakurser, spesielt EURO, da tilnærmet alle gebyrinntektene fra børsvirksomheten er i denne valutaen. Konsernets svenske treasury avdeling foretar jevnlig vekslinger av



DocuSign Envelope ID: C3140CCC-62A4-42B4-BCF5-33F5394FB567



selskapets EURO beholdning til NOK. Selskapets nåværende strategi innbefatter ikke bruk av finansielle instrumenter for å håndtere slik risiko, men dette er gjenstand for løpende vurdering.

Selskapet hadde ved utgangen av 2020 ingen langsiktig gjeld eller utlån med løpetid over 1 år.

Risikoen for tap på fordringer er vurdert til minimal da gebyrinntektene trekkes daglig via oppgjørssentralen samt at medlemmene har stilt sikkerhet. Nye medlemmer blir kredittvurdert og eksisterende medlemmer blir kredittsjekker jevnlig.

Selskapet vurderer likviditeten i selskapet som meget god. Selskapet har tilgang til likviditet innen Nasdaq gruppen dersom det skulle være behov.

Selskapet kjøper administrative og tekniske tjenester fra selskaper i Nasdaq gruppen. Tjenesteomfanget er innen administrasjon, IT, markedsføringstjenester, samt drift av handelssystemene. Deler av kostnadene knyttet til handelssystemene er volumavhengige. Styret og ledelsen har hatt og har fortsatt fokus på å opprettholde kvaliteten på leveransene i alle ledd samt holde kostnadsutviklingen under kontroll.

#### Årsregnskap og disponering av resultat

Selskapets årsregnskap per 31. desember 2020 viser driftsinntekter på totalt 112 millioner mot 89 millioner i 2019. Driftsresultatet ble 25,7 millioner mot 7,2 millioner i 2019. Årsaken til økt driftsresultatet relaterer seg til økning i volumbaserte inntekter primært fra det Nordiske kraftmarkedet, samt lavere Andre Driftskostnader mot 2019 drevet av redusert bruk av konsulenter, lavere IT kostander og redusert reise aktivitet. Arbeidskapitalen var på 72,4 millioner mot 75,3 millioner året før, mens totalbalansen var på 147,8 millioner mot 106,6 millioner året før. Egenkapitalen utgjorde innen utbytte 98,4 millioner mot 76,5 millioner i 2019.

Samlet kontantstrøm fra driften i selskapet var på 41,2 millioner mot - 7,6 millioner i 2019. Selskapets likviditetsbeholdning var 116,3 millioner per 31.12.20. Selskapets evne til egenfinansiering av investeringer anses som god.

Styret foreslår at selskapets utdelbar egenkapital på kr 73 398 tusen disponeres som følger:

Avsatt til utbytte	kr	25 000 tusen
<u>Beholdes i egenkapital</u>	<u>kr</u>	<u>48 398 tusen</u>

#### Organisasjon og arbeidsmiljø

Styret oppfatter arbeidsmiljøet i selskapet som godt.

Sykefraværet i selskapet under 2020 var på 1,33 prosent mot 3,27 prosent i 2019. Det har ikke vært skader eller ulykker knyttet til driften som har resultert i fravær i 2020. Selskapets virksomhet forurenser ikke det ytre miljø.

Av selskapets 24 ansatte ved utgangen av 2020 var ni kvinner og femten menn. Dette utgjør 38 prosent kvinnelige medarbeidere og 62 prosent mannlige medarbeidere. Ledelsen består av en mann. Selskapets styre består av to kvinner og tre menn.

Selskapets personalpolitikk er basert på lik lønn for likt arbeid som betyr at kvinner og menn har lik lønn i lik stilling, gitt at kompetanse, erfaring, ansvar og andre forutsetninger er like. Selskapet ønsker å oppmuntre medarbeidere av begge kjønn til å etablere løsninger som gjør det lettere å kombinere arbeid og familieliv.



DocuSign Envelope ID: C3140CCC-62A4-42B4-BCF5-33F5394FB567



## Samfunnsansvar

Selskapet har ikke retningslinjer for samfunnsansvar.

## FoU

Selskapet har ikke foretatt forskning og utvikling i 2020.

## Fremtidsutsikter

Det europeiske kraftmarkedet, inkludert det nordiske, fortsetter å være i stor endring som resultat av regulatoriske endringer, utbygging av fornybar energi, elektrifisering, fundamentale forhold, samt tilbud og etterspørsel. Resultatet av dette er en markedsforventning om et kraftoverskudd i Norden og generelt lave kraft priser de nærmeste årene. Dette kombinert med omfattende politisk og regulatorisk innflytelse, forventes å fortsatt påvirke omsetningen av kraft. De regulatoriske forholdene vil i fremtiden fortsette å påvirke aktørenes muligheter og ønske om å delta i nåværende regulerte markedsstruktur. Dette resulterer i en dreining mot økt bilateralt aktivitet med mindre transparens, økt konsentrasjon og mindre konkurranse, i strid med myndighetene og regulatorernes målsetning.


På lengre sikt er det en forventning om en kraftig økning i etterspørselen og utbyggingen av fornybar elektrisitet i Europa. Dette som resultat av EU sin energi politikk med fokus på redusert CO2 utslipp hvor elektrifisering vil spille en sentral rolle. Altså er det en forventning at det underliggende markedsstørrelsen vil øke signifikant og danne grunnlag for økt handel.


Vi ser det som viktig å fortsette arbeidet med et aktivt engasjement for å bidra til et velfungerende marked og regulatorisk struktur, samt å tilrettelegge for at våre kunder skal oppfylle pålagte krav i forbindelse med regulatoriske endringer og myndighetskrav, internasjonale så vel som nasjonale.

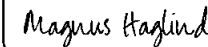
Selskapet har vilje samt evne til å tenke nytt og satse på nye produkter og markeder. Siden 2018 har vi fortsatt prosjektet med å kunne tilby handel av fysisk spot handel. Dette er et resultat av CACM reguleringen som tilrettelegger for økt konkurranse i det fysiske spot markedet. Det vil gi oss anledning til å tilby våre kunder et mer helhetlig tilbud og ekspandere vår aktivitet.

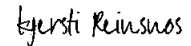
Utbruddet av koronavirus (COVID-19) i begynnelsen av mars 2020 hadde mindre effekt på selskapet. Selskapet har innført gode rutiner og har demonstrert god evne til opprettholde selskapets aktiviteter i den gitte situasjonen. Aktiviteten har ikke stoppet opp, ansatte jobber effektivt fra hjemmekontor og selskapets tjenester kan fortsatt leveres.

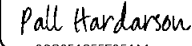
Oslo, 27. mai 2021

DocuSigned by:  
  
64FE3884AF6D4AE  
Lauri Rosendahl  
Styrets leder

DocuSigned by:  
  
A72CD210E9354BA  
Wendy Jephson

DocuSigned by:  
  
E489184D27FD4FE  
Magnus Haglund

DocuSigned by:  
  
225DD21C6EE54BD  
Kjersti Reinsnos

DocuSigned by:  
  
2CC65A355F954A1...  
Pall Hardarson

DocuSigned by:  
  
2A961D03AFEF4F8...  
Georg Aasen  
Daglig leder



DocuSign Envelope ID: C3140CCC-62A4-42B4-BCF5-33F5394FB567





DocuSign Envelope ID: 42578FA9-28AF-4044-838D-C489BD9DF031

NASDAQ Oslo ASA  
Årsregnskap 2020

Beløp i NOK 1.000	Note	2020	2019
Gebyrinntekter		85 864	59 816
Tjenesteavtaler	2	356	1 036
Andre driftsinntekter	3	25 621	28 196
<b>Sum driftsinntekter</b>		<b>111 841</b>	<b>89 048</b>
Handels- og clearinggebyr		-31 343	-26 046
Lønnskostnad	4	-35 326	-27 862
Avskrivninger og nedskrivninger	14	-76	-76
Annen driftskostnad	5	-19 390	-27 863
<b>Sum driftskostnader</b>		<b>-86 135</b>	<b>-81 847</b>
<b>Driftsresultat</b>		<b>25 706</b>	<b>7 201</b>
Netto finansposter	6	3 556	-999
<b>Resultat før skatt</b>		<b>29 262</b>	<b>6 202</b>
Skattekostnad	13	-7 356	-1 550
<b>Årsresultat</b>		<b>21 907</b>	<b>4 652</b>
<b>OPPLYSNINGER OM DISPOSISJONER:</b>			
Overført til annen egenkapital		-3 093	4 652
Overført fra annen egenkapital		0	0
Utbytte		25000	
		<b>21 907</b>	<b>4 652</b>



DocuSign Envelope ID: 42578FA9-28AF-4044-838D-C489BD9DF031

NASDAQ Oslo ASA

Årsregnskap 2020

Beløp i NOK 1.000	<u>Note</u>	2020	2019
<b>EIENDELER</b>			
<b>ANLEGGSMIDLER</b>			
<b>Immaterielle eiendeler</b>			
Utsatt skattefordel	13	225	218
<b>Sum immaterielle eiendeler</b>		<b>225</b>	<b>218</b>
<b>Anleggsmidler</b>			
Telefonsystem	14	487	563
<b>Sum anleggsmidler</b>		<b>487</b>	<b>563</b>
<b>Finansielle anleggsmidler</b>			
Pensjonsmidler	12	291	374
<b>Sum finansielle anleggsmidler</b>		<b>291</b>	<b>374</b>
<b>SUM ANLEGGSMIDLER</b>		<b>1 003</b>	<b>1 154</b>
<b>OMLØPSMIDLER</b>			
Kundefordringer	8	198	-109
Konsernfordringer	7	16 496	11 158
Andre fordringer		13 579	19 353
<b>Sum fordringer</b>		<b>30 273</b>	<b>30 402</b>
<b>Bankinnskudd</b>	9	<b>116 492</b>	<b>75 081</b>
<b>SUM OMLØPSMIDLER</b>		<b>146 764</b>	<b>105 484</b>
<b>SUM EIENDELER</b>		<b>147 767</b>	<b>106 638</b>

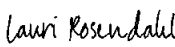



DocuSign Envelope ID: 42578FA9-28AF-4044-838D-C489BD9DF031

NASDAQ Oslo ASA  
Årsregnskap 2020

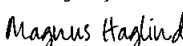
Beløp i NOK 1.000	Note	2020	2019
<b>EGENKAPITAL OG GJELD</b>			
<b>EGENKAPITAL</b>			
<b>Innskutt egenkapital</b>			
Aksjekapital (200.000 aksjer á 125)	10,11	25 000	25 000
<b>Sum innskutt egenkapital</b>		<b>25 000</b>	<b>25 000</b>
<b>Opptjent egenkapital</b>			
Annen egenkapital	11	48 398	51 491
<b>Sum opptjent egenkapital</b>		<b>48 398</b>	<b>51 491</b>
<b>SUM EGENKAPITAL</b>	11	<b>73 398</b>	<b>76 491</b>
<b>GJELD</b>			
<b>Kortsiktig gjeld</b>			
Leverandørgjeld		1 142	695
Betalbar skatt	13	7 363	1 649
Skyldige offentlige avgifter		2 860	2 360
Utbytte		25 000	
Gjeld mot foretak i samme konsern		17 111	9 732
Annen kortsiktig gjeld		20 893	15 711
<b>Sum kortsiktig gjeld</b>		<b>74 370</b>	<b>30 147</b>
<b>SUM GJELD</b>		<b>74 370</b>	<b>30 147</b>
<b>SUM EGENKAPITAL OG GJELD</b>		<b>147 767</b>	<b>106 638</b>

Oslo, 27 May 2021


DocuSigned by:  
  
64FE3B84AF6D4AF...  
Lauri Rosendahl  
Styrets leder

DocuSigned by:  
  
A72CD210F8354BA...  
Wendy Jephson  
Styremedlem

DocuSigned by:  
  
2CC65A355F954A1...  
Pall Hardarson  
Styremedlem

DocuSigned by:  
  
E489164D27ED4FE...  
Magnus Haglind  
Styremedlem

DocuSigned by:  
  
2A981D03AFEF4F8...  
Georg Aasen  
Daglig leder

DocuSigned by:  
  
225D021C6EF54BD...  
Kjersti Reinsnos  
Styremedlem



DocuSign Envelope ID: 42578FA9-28AF-4044-838D-C489BD9DF031

NASDAQ Oslo ASA

Årsregnskap 2020

Beløp i NOK 1.000	2020	2019
<b>Kontantstrømmer fra operasjonelle aktiviteter</b>		
Resultat før skattekostnad	29 262	6 202
Avskrivninger og nedskrivninger	76	76
Periodens betalte skatter	-1649	-9 813
Endring i kundefordringer	-307	453
Endring i leverandørgjeld	447	494
Forskjell pensjonskostnad og betalte pensjonspremier	83	65
Endring i andre tidsavgrensningsposter	13284	-5 034
<b>Netto kontantstrøm fra operasjoneller aktiviteter</b>	<b>41 196</b>	<b>-7 557</b>
<b>Kontantstømmer fra investeringsaktiviteter</b>		
<b>Netto kontantstømm fra investeringsaktiviteter</b>	<b>0</b>	<b>0</b>
<b>Kontantstrømmer fra finansieringsaktiviteter</b>		
Utbetaling av utbytte	0	-20 000
<b>Netto kontantstrøm fra finansieringsaktiviteter</b>	<b>0</b>	<b>-20 000</b>
Netto endring i bank innskudd	41 196	-27 557
Beholdning av bankinnskudd ved periodens begynnelse	75 081	102 638
<b>Beholdning av bankinnskudd ved periodens slutt</b>	<b>116 278</b>	<b>75 081</b>



DocuSign Envelope ID: 42578FA9-28AF-4044-838D-C489BD9DF031

NASDAQ Oslo ASA  
Årsregnskap 2020

## Regnskapsprinsipper

Årsregnskapet er satt opp i samsvar med regnskapsloven av 1998 og god regnskapsskikk.

## Selskapsstruktur

Nasdaq Oslo ASA driver markedsplassen for handel med finansielle kraftkontrakter i Norden samt internasjonale finansielle kraftkontrakter. Nasdaq Oslo ASA eies av finske Nasdaq Nordic Ltd.

Clearing av de finansielle kontrakter som handles på markedsplassen skjer hos Nasdaq Clearing AB, ved dets norske filial Nasdaq Clearing Oslo.

## Inntekter

I det finansielle markedet er det omsatt kraftkontrakter for perioder på inntil 10 år frem i tid. Kontraktene består av futures, forwards og opsjoner med finansielt oppgjør. Omsetningen av de finansielle kraftkontraktene inngår i regnskapet.

## Gebyrinntekter

Inntektsgrunnlaget til Nasdaq Oslo ASA består av:  
årsgebyr  
handelsgebyr

Etableringsgebyret inntektsføres i sin helhet ved tidspunktet for avtaleinngåelse. Handelsgebyret i det finansielle markedet inntektsføres i den måned handelstidspunktet ved kontraktsinngåelse skjer.

## Klassifisering og vurdering av balanseposter

Omløpsmidler og kortsiktig gjeld omfatter poster som forfaller til betaling innen ett år etter anskaffelsestidspunktet samt poster som knytter seg til varekretsløpet. Øvrige poster er klassifisert som anleggsmiddel/langsiktig gjeld.

Omløpsmidler vurderes til laveste av anskaffelseskost og virkelig verdi. Kortsiktig gjeld balanseføres til nominelt beløp på opptakstidspunktet.

Anleggsmidler vurderes til anskaffelseskost, men nedskrives til virkelig verdi ved verdifall som ikke forventes å være forbigående. Langsiktig gjeld balanseføres til nominelt beløp på etableringstidspunktet.

## Fordringer

Kundefordringer og andre fordringer er oppført i balansen til pålydende etter fradrag for avsetning til forventet tap.

## Valuta

Pengeposter i utenlandsk valuta og omregning av eiendeler og gjeld i filialer i Sverige er vurdert til kursen ved regnskapsårets slutt.

## Pensjoner

Ved utgangen av 2014 gikk selskapet over fra ytelsesordninger til innskuddsordninger for de ansatte.

I de innskuddsbaserte pensjonsplanene har foretaket ansvaret for å yte et avtalt tilskudd til den ansattes pensjonsbeholdning. Den fremtidige pensjonen er avhengig av bidragenes størrelse og avkastning på pensjonssparingen. Når innskuddene er betalt gjenstår ingen ytterligere betalingsforpliktelser knyttet til innskuddspensjonen, hvilket også medfører at det ikke er en forpliktelse i balansen. Pensjonskostnaden for innskuddsplaner vil være lik periodens innskudd til de ansattes pensjonssparing.

Selskapet deltar i den nye AFP-ordningen som gir et livslangt tillegg på den ordinære pensjonen. De ansatte kan velge å ta ut den nye AFP-ordningen fra og med fylte 62 år, også ved siden av å stå i jobb, og den gir ytterligere opptjening ved arbeid fram til 67 år. Denne AFP-ordningen er en ytelsesbasert flerforetakspensjonsordning, og finansieres gjennom premier som fastsettes som en prosent av lønn. Foreløpig foreligger ingen pålitelig måling og allokering av forpliktelse og midler i ordningen. Regnskapsmessig blir ordningen behandlet som en innskuddsbasert pensjonsordning hvor premiebetalinger kostnadsføres løpende, og ingen avsetninger foretas i regnskapet.

## Skatt

Skattekostnaden i resultatregnskapet omfatter både periodens betalbare skatt og endring i utsatt skatt. Utsatt skatt er beregnet med 25 prosent på grunnlag av de midlertidige forskjellene som eksisterer mellom regnskapsmessige og skattemessige verdier, samt skattemessig underskudd til fremføring ved utgangen av regnskapsåret. Skatteøkende og skattereduserende midlertidige forskjeller som reverserer eller kan reversere i samme periode er utlignet. Netto utsatt skattefordel balanseføres i den grad det er sannsynlig at denne kan bli nyttegjort.

## Kontantstrøm

Kontantstrømpoppstillingen er utarbeidet etter den indirekte metoden. Modellen tar utgangspunkt i årsresultatet som justeres slik at netto kontantstrøm fra operasjonelle aktiviteter fremkommer. Kontantstrømmene fra investerings- og finansieringsaktivitetene vises brutto.



DocuSign Envelope ID: 42578FA9-28AF-4044-838D-C489BD9DF031

NASDAQ Oslo ASA  
Årsregnskap 2020

## 1. Virksomhetsområder

Beløp i NOK mill.	Finansielt marked		Annen virksomhet		Total	
	2020	2019	2020	2019	2020	2019
Driftsinntekter	111,5	88,0	0,4	1,0	111,8	89,0
Driftskostnader	-86,1	-81,8	0,0	0,0	-86,1	-81,8
<b>Driftsresultat</b>	<b>25,3</b>	<b>6,2</b>	<b>0,4</b>	<b>1,0</b>	<b>25,7</b>	<b>7,2</b>
Kontraktverdi EL i MEURO	18 869	27 905	0	0	18 869	27 905
Kontraktverdi EUA i MEURO	51	42	0	0	51	42
Volum EL i TWh	956	848	0	0	956	848
Volum EUA i 1000 Tonn	2 039	1 671	0	0	2 039	1 671

## 2. Tjenesteavtaler

Beløp i NOK 1.000	2020	2019
Tjenester til selskap innen samme konsern	356	1 036
<b>Sum</b>	<b>356</b>	<b>1 036</b>

## 3. Andre driftsinntekter

Beløp i NOK 1.000	2020	2019
Licensinntekter handelssystem	25 621	28 174
Diverse andre driftsinntekter	0	-22
<b>Sum</b>	<b>25 621</b>	<b>28 152</b>

## 4. Lønnskostnader, antall ansatte, godtgjørelser, mm.

Beløp i NOK 1.000	2020	2019
Lønninger	-23 146	-18 975
Arbeidsgiveravgift	-6 053	-4 507
Pensjonskostnader	-2 284	-1 922
Andre ytelser	-3 843	-2 458
<b>Sum</b>	<b>-35 326</b>	<b>-27 862</b>

	Lønn	Annen godtgjørelse	Periodisert pensjonskostnad	Samlet godtgjørelse
<b>Ledende ansatte</b>				
Daglig leder	1 027	1 458	171	2 656
<b>Samlet godtgjørelse</b>	<b>1 027</b>	<b>1 458</b>	<b>171</b>	<b>2 656</b>



DocuSign Envelope ID: 42578FA9-28AF-4044-838D-C489BD9DF031

NASDAQ Oslo ASA  
Årsregnskap 2020

#### Oversikt aksjer/opsjoner 2020 - Daglig leder

	Antall	Gnd. pris - USD
Utestående aksjer	718	132,74
Aksjer tildelt	1 327	132,74
Opsjoner exercised	0	
Aksjer innløst	609	198,80

I løpet av 2020 har det i Nasdaq Oslo ASA vært 24 ansatte, i 2019 var det 23 ansatte.

Styrehonorar gis kun til eksterne styremedlemmer og ikke til ansatte i Nasdaq. Styret består bare av ansatte i Nasdaq konsernet. Styret og daglig leder har ikke avtale om aksjebasert avlønning.

Ledergruppen inngår i Nasdaq Oslo ASA sin ordinære pensjonsordning, og de har ingen rettigheter utover de som knyttes til denne ordningen.

Det er ikke gitt lån/sikkerhetsstillelse til daglig leder, styreleder eller andre nærstående parter. Det er ingen enkelt lån/sikkerhetsstillelse som utgjør mer enn fem prosent av konsernselskapenes egenkapital.

#### Bonus og aksjeprogram

Samtlige ansatte deltar i Nasdaqs langsiktige incentiv ordning. Programmet omfatter, basert på personalkategori, tildeling av aksjer og opsjoner i Nasdaq Inc og knyttes til en viss grad til prestasjonskrav og krav til kontinuerlig ansettelse. Utbyttet vil skje innen 3-5 år. Selskapet debiteres påløpende kostnader for opsjonsprogrammet fra moderselskapet. Kostnaden som debiteres av moderselskapet er basert på verdien av askjene og respektive opsjoner ved den utdelte perioden og spres utover den forventede inntjeningsperioden. Sosiale kostnader tilknyttet disse aksjerelaterte programmene bestemmes endelig ved realiseringen men reserveres løpende over inntjeningsperioden ut ifra markedsverdien.

#### Oversikt aksjer/opsjoner 2020

	Antall	Gnd. pris - USD
Utestående aksjer	6 634	132,74
Aksjer tildelt	2 248	132,74
Opsjoner exercised	0	
Aksjer innløst	1 734	198,80

#### Redegjørelse for fastsettelse av kompensasjon til ledelsen

Selskapet har utarbeidet sitt kompensasjonsprogram til lederen og ledelsen rundt to målsetninger: å tiltrekke og beholde de riktige menneskene, videreutvikle og beholde nøkkelkompetanse samt motivere til langsiktighet for å nå selskapets og aksjonærenes mål. Kompensasjonspakkene består av en kombinasjon av grunnlønn, bonus og aksje program. En kombinasjon av kriterier er benyttet ved fastsettelsen av utbetalingenes størrelse. Informasjon om disse kriteriene er gitt under de relevante avsnitt om ordningene.

#### Revisor

Ordinært revisjonshonorar for Nasdaq Oslo ASA er fastsatt til kroner 175 tusen eks. mva og lovpålagte attestasjonstjenester kroner

#### 5. Annen driftskostnad

Beløp i NOK 1.000	2020	2019
Fremmedtjenester	-19 390	-27 863
<b>Sum</b>	<b>-19 390</b>	<b>-27 863</b>

Lavere utgifter til juridiske konsultasjoner, programvarevedlikehold, reiser førte til en nedgang i totale andre driftskostnader.

#### 6. Netto finansposter

Beløp i NOK 1.000	2020	2019
<b>Finansinntekter</b>		
Annen renteinntekt	207	0
Agio	3 626	468
<b>Sum finansinntekter</b>	<b>3 833</b>	<b>468</b>
<b>Finanskostnader</b>		
Annen rentekostnad	-192	-361
Disagio	-84	-1 105
<b>Sum finanskostnader</b>	<b>-277</b>	<b>-1 466</b>
<b>Netto finansposter</b>	<b>3 556</b>	<b>-998</b>



DocuSign Envelope ID: 42578FA9-28AF-4044-838D-C489BD9DF031

NASDAQ Oslo ASA  
Årsregnskap 2020

## 7. Resultatposter med selskap i samme konsern

Beløp i NOK 1.000

	Nasdaq Nordic Ltd		Nasdaq Clearing Oslo		Nasdaq Technology AB	
	2020	2019	2020	2019	2020	2019
Driftsinntekter			4 648	0		
Driftskostnader	-69	-61	-6 604	-3 528	-653	-915
<b>Sum</b>	<b>-69</b>	<b>-61</b>	<b>-1 956</b>	<b>-3 528</b>	<b>-653</b>	<b>-915</b>
	Nasdaq AB		NASDAQ US Inc		Nasdaq Holding AB	
	2020	2019	2020	2019	2020	2019
Driftsinntekter						
Driftskostnader	-1 406	-1 191	-1 609	-1 790	-162	-123
<b>Sum</b>	<b>-1 406</b>	<b>-1 191</b>	<b>-1 609</b>	<b>-1 790</b>	<b>-162</b>	<b>-123</b>
	Nasdaq Iceland hf.		Nasdaq Stockholm AB		Nasdaq Copenhagen A/S	
	2020	2019	2020	2019	2020	2019
Driftsinntekter			0	0		0
Driftskostnader	-80	0	-32 024	-25 456	-458	-687
<b>Sum</b>	<b>-80</b>	<b>0</b>	<b>-32 024</b>	<b>-25 456</b>	<b>-458</b>	<b>-687</b>
	Nasdaq Vilnius Service UAB		The NASDAQ Stock Market LLC		Nasdaq Treasury AB	
	2020	2019	2020	2019	2020	2019
Driftsinntekter						
Driftskostnader	-246	-331	-709	-731	-82	-287
<b>Sum</b>	<b>-246</b>	<b>-331</b>	<b>-709</b>	<b>-731</b>	<b>-82</b>	<b>-287</b>
	Nasdaq Europé Ltd.		Nasdaq Helsinki LTD		Nasdaq Ltd.	
	2020	2019	2020	2019	2020	2019
Driftsinntekter						
Driftskostnader	-506	-237	-50	0	-43	-10
<b>Sum</b>	<b>-506</b>	<b>-237</b>	<b>-50</b>	<b>0</b>	<b>-43</b>	<b>-10</b>
<b>Total</b>						
	<b>2020</b>	<b>2019</b>				
Driftsinntekter	4 648	0				
Driftskostnader	-44 701	-35 347				
<b>Sum</b>	<b>-40 053</b>	<b>-35 347</b>				

Transaksjoner er relatert til kjøp og salg av tjenester innen administrasjon, IT, system, personal og markedsføring.

Konsernet opererer som en enhet, noe som innebærer at inntekter for leverte tjenester fordeles mellom konsernselskapene. Disse er omarbeidet.

Nasdaq Oslo ASA utfører markedsovervåking tjenester for Nasdaq Clearing Oslo.

Alle transaksjoner er gjennomført til markedsverdi.

### Note 8 kundefordringer

Kundefordringer er pr. 31.12.2020 bokført til pålydende.

### Note 9 Bankinnskud

Beløp i NOK 1.000

Bundne skattetrekkmidler utgjør: 10 818. Ubenyttet kassakredit er kroner null.



DocuSign Envelope ID: 42578FA9-28AF-4044-838D-C489BD9DF031

NASDAQ Oslo ASA  
Årsregnskap 2020

## 10. Aksjekapital og aksjonærinformasjon

Beløp i NOK 1.000

Aksjekapitalen består av:	Antall	Pålydende	Balansført
A-aksjer	200 000	125	25 000
<b>Sum</b>	<b>200 000</b>		<b>25 000</b>

Nasdaq Oslo ASA har 1 aksjonær pr. 31. desember 2020  
Det er en aksjeklasse og alle aksjerne gir samme rett i selskapet

## 11. Egenkapital

Beløp i NOK 1.000

	Aksje- kapital	Annen egenkapital	Sum egenkapital
<b>Egenkapital pr. 31. desember 2019 iht avlagt regnskap</b>	25 000	51 491	76 491
Årets resultat		21 907	21 907
Utbytte		-25 000	-25 000
<b>Egenkapital pr. 31. desember 2020</b>	<b>25 000</b>	<b>48 398</b>	<b>73 398</b>

Nasdaq Oslo ASA's aksjer eies 100 prosent av Nasdaq Nordic Ltd.  
Nasdaq Oslo ASA, har til enhver tid tilgjengelig en underordnet kapital basert på virksomhetens risiko og omfang. Ved vurdering av risikoen som selskapet er eksponert for inkluderes forretningsrisiko, kontraktsmessig risiko, operasjonell risiko og andre spesielle risikofaktorer. Selskapets kapitalnivå er til enhver tid tilstrekkelig til å dekke risikoen som ligger i, og omfanget av virksomheten som utføres av selskapet, og er i tråd med gjeldende forskrifter og retningslinjer.

## 12. Pensjoner

Nasdaq Oslo ASA hadde t.o.m desember 2014 en ytelsesbasert pensjonsordning for ansatte i Norge. Fra januar 2015 har selskapet hatt en innskuddsordning. Pensjonsordningen oppfyller kravene i lov om obligatorisk tjenestepensjon.

	2020	2019
Pensjonskostnad innskuddsordning	1 997	1 979
<b>Netto periodens pensjonskostnader</b>	<b>1 997</b>	<b>1 979</b>
	<b>2020</b>	<b>2019</b>
<b>Balansført forskuddsbetalt pensjonspremie</b>	<b>291</b>	<b>374</b>

## 13. Skatt

Beløp i NOK 1.000

	2020	2019
<b>Årets skattekostnad fordeler seg på:</b>		
Betalbar skatt	7 309	1 649
Endring i utsatt skatt	-7	-99
For lite/for mye avsatt skatt tidligere år	0	0
<b>Sum skattekostnad</b>	<b>7 302</b>	<b>1 550</b>

### Beregning av årets skattegrunnlag:

Resultat før skattekostnad	29 262	6 202
Permanente forskjeller	-54	-2
Endring i midlertidige forskjeller	29	397
<b>Årets skattegrunnlag</b>	<b>29 237</b>	<b>6 597</b>

### Oversikt over midlertidige forskjeller:

Anleggsmidler	200	172
Fordringer	-228	0
Andre avsetninger	-873	-1 044
<b>Sum</b>	<b>-901</b>	<b>-872</b>

Utsatt skattefordel midl. forskj. (25%)	-225	-218
<b>Sum utsatt skattefordel</b>	<b>-225</b>	<b>-218</b>



DocuSign Envelope ID: 42578FA9-28AF-4044-838D-C489BD9DF031

NASDAQ Oslo ASA  
Årsregnskap 2020

## Note 14 Varige driftsmidler

Beløp i NOK 1000

	Kontor og datautstyr
Anskaffelseskost 01.01.2020	758
Anskaffelseskost 31.12.2020	758
Akkumulerte avskrivninger 1.1.2020	-195
Årets avskrivninger	-76
<b>Balansført verdi 31.12.2020</b>	<b>487</b>

Selskapet benytter lineære avskrivninger for alle varige driftsmidler. Den økonomiske levetiden for driftsmidlene er beregnet til 10 år.

## Hendelser etter balansedagen

Utbruddet av Coronavirus (COVID-19) -pandemien og tiltak som ble vedtatt av regjeringer i land over hele verden for å redusere spredningen av pandemien, har ført til betydelige begrensninger på kundenes aktiviteter. COVID-19 har forårsaket betydelig økonomisk og finansiell uro rundt om i verden. Nasdaq Group har implementert risikostyrings- og beredskapsplaner og har tatt forebyggende tiltak og andre forholdsregler for å opprettholde normal forretningsdrift.

Til tross for de bredere økonomiske konsekvensene av COVID-19, forblir selskapets underliggende salg og marginer stabile. På grunn av den omfattende økonomiske usikkerheten til COVID-19-pandemien, fortsetter ledelsen å iverksette avbotende tiltak for å redusere kostnader, begrense tap, optimalisere selskapets kontantstrømmer og bevare likviditet. Selskapet har vurdert virkningene av COVID-19 i estimater brukt ved beregningen av selskapets eiendeler og forpliktelser. Ingen vesentlige effekter på selskapets virksomhet er identifisert siden balansedagen.



Building a better  
working world

Statsautoriserte revisorer  
Ernst & Young AS

Dronning Eufemias gate 6A, NO-0191 Oslo  
Postboks 1156 Sentrum, NO-0107 Oslo

Foretaksregisteret: NO 976 389 387 MVA  
Tlf: +47 24 00 24 00

www.ey.no  
Medlemmer av Den norske revisorforening

## UAVHENGIG REVISORS BERETNING

Til generalforsamlingen i Nasdaq Oslo ASA

## Uttalelse om revisjonen av årsregnskapet

### Konklusjon

Vi har revidert årsregnskapet for Nasdaq Oslo ASA som består av balanse per 31. desember 2020, resultatregnskap og kontantstrømoppstilling for regnskapsåret avsluttet per denne datoen, og en beskrivelse av vesentlige anvendte regnskapsprinsipper og andre noteopplysninger.

Etter vår mening er årsregnskapet avgitt i samsvar med lov og forskrifter og gir et rettviseende bilde av selskapets finansielle stilling per 31. desember 2020, og av dets resultater og kontantstrømmer for regnskapsåret avsluttet per denne datoen i samsvar med regnskapslovens regler og god regnskapsskikk i Norge.

### Grunnlag for konklusjonen

Vi har gjennomført revisjonen i samsvar med lov, forskrift og god revisjonsskikk i Norge, herunder de internasjonale revisjonsstandardene (ISA-ene). Våre oppgaver og plikter i henhold til disse standardene er beskrevet i avsnittet *Revisors oppgaver og plikter ved revisjonen av årsregnskapet*. Vi er uavhengige av selskapet i samsvar med de relevante etiske kravene i Norge knyttet til revisjon slik det kreves i lov og forskrift. Vi har også overholdt våre øvrige etiske forpliktelser i samsvar med disse kravene. Etter vår oppfatning er innhentet revisjonsbevis tilstrekkelig og hensiktsmessig som grunnlag for vår konklusjon.

### Øvrig informasjon

Øvrig informasjon omfatter informasjon i selskapets årsrapport bortsett fra årsregnskapet og den tilhørende revisjonsberetningen. Styret og daglig leder (ledelsen) er ansvarlig for den øvrige informasjonen. Vår uttalelse om revisjonen av årsregnskapet dekker ikke den øvrige informasjonen, og vi attesterer ikke den øvrige informasjonen.

I forbindelse med revisjonen av årsregnskapet er det vår oppgave å lese den øvrige informasjonen med det formål å vurdere hvorvidt det foreligger vesentlig inkonsistens mellom den øvrige informasjonen og årsregnskapet eller kunnskap vi har opparbeidet oss under revisjonen, eller hvorvidt den tilsynelatende inneholder vesentlig feilinformasjon. Dersom vi konkluderer med at den øvrige informasjonen inneholder vesentlig feilinformasjon, er vi pålagt å rapportere det. Vi har ingenting å rapportere i så henseende.

### Ledelsens ansvar for årsregnskapet

Ledelsen er ansvarlig for å utarbeide årsregnskapet i samsvar med lov og forskrifter, herunder for at det gir et rettviseende bilde i samsvar med regnskapslovens regler og god regnskapsskikk i Norge. Ledelsen er også ansvarlig for slik intern kontroll som den finner nødvendig for å kunne utarbeide et årsregnskap som ikke inneholder vesentlig feilinformasjon, verken som følge av misligheter eller feil.

Ved utarbeidelsen av årsregnskapet må ledelsen ta standpunkt til selskapets evne til fortsatt drift og opplyse om forhold av betydning for fortsatt drift. Forutsetningen om fortsatt drift skal legges til grunn for årsregnskapet med mindre ledelsen enten har til hensikt å avvike selskapet eller legge ned virksomheten, eller ikke har noe annet realistisk alternativ.

### Revisors oppgaver og plikter ved revisjonen av årsregnskapet

Vårt mål er å oppnå betryggende sikkerhet for at årsregnskapet som helhet ikke inneholder vesentlig feilinformasjon, verken som følge av misligheter eller feil, og å avgi en revisjonsberetning som inneholder vår konklusjon. Betryggende sikkerhet er en høy grad av sikkerhet, men ingen garanti for at en revisjon utført i samsvar med lov, forskrift og god revisjonsskikk i Norge, herunder ISA-ene, alltid vil avdekke vesentlig feilinformasjon. Feilinformasjon kan skyldes misligheter eller feil og er å anse som vesentlig



Building a better  
working world

dersom den enkeltvis eller samlet med rimelighet kan forventes å påvirke de økonomiske beslutningene som brukerne foretar på grunnlag av årsregnskapet.

Som del av en revisjon i samsvar med lov, forskrift og god revisjonsskikk i Norge, herunder ISA-ene, utøver vi profesjonelt skjønn og utviser profesjonell skepsis gjennom hele revisjonen. I tillegg

- ▶ identifiserer og anslår vi risikoen for vesentlig feilinformasjon i årsregnskapet, enten det skyldes misligheter eller feil. Vi utformer og gjennomfører revisjonshandlinger for å håndtere slike risikoer, og innhenter revisjonsbevis som er tilstrekkelig og hensiktsmessig som grunnlag for vår konklusjon. Risikoen for at vesentlig feilinformasjon som følge av misligheter ikke blir avdekket, er høyere enn for feilinformasjon som skyldes feil, siden misligheter kan innebære samarbeid, forfalskning, bevisste utelatelser, uriktige fremstillinger eller overstyring av intern kontroll;
- ▶ opparbeider vi oss en forståelse av den interne kontrollen som er relevant for revisjonen, for å utforme revisjonshandlinger som er hensiktsmessige etter omstendighetene, men ikke for å gi uttrykk for en mening om effektiviteten av selskapets interne kontroll;
- ▶ vurderer vi om de anvendte regnskapsprinsippene er hensiktsmessige og om regnskapsestimaterne og tilhørende noteopplysninger utarbeidet av ledelsen er rimelige;
- ▶ konkluderer vi på om ledelsens bruk av fortsatt drift-forutsetningen er hensiktsmessig, og, basert på innhentede revisjonsbevis, hvorvidt det foreligger vesentlig usikkerhet knyttet til hendelser eller forhold som kan skape betydelig tvil om selskapets evne til fortsatt drift. Dersom vi konkluderer med at det foreligger vesentlig usikkerhet, kreves det at vi i revisjonsberetningen henleder oppmerksomheten på tilleggsopplysningene i årsregnskapet. Hvis slike tilleggsopplysninger ikke er tilstrekkelige, må vi modifisere vår konklusjon. Våre konklusjoner er basert på revisjonsbevis innhentet frem til datoen for revisjonsberetningen. Etterfølgende hendelser eller forhold kan imidlertid medføre at selskapets evne til fortsatt drift ikke lenger er til stede;
- ▶ vurderer vi den samlede presentasjonen, strukturen og innholdet i årsregnskapet, inkludert tilleggsopplysningene, og hvorvidt årsregnskapet gir uttrykk for de underliggende transaksjonene og hendelsene på en måte som gir et rettviseende bilde.

Vi kommuniserer med styret blant annet om det planlagte omfanget av revisjonen, tidspunktet for vårt revisjonsarbeid og eventuelle vesentlige funn i vår revisjon, herunder vesentlige svakheter i den interne kontrollen som vi avdekker gjennom vårt arbeid.

## Uttalelse om øvrige lovmessige krav

### Konklusjon om årsberetningen

Basert på vår revisjon av årsregnskapet som beskrevet ovenfor, mener vi at opplysningene i årsberetningen om årsregnskapet, forutsetningen om fortsatt drift og forslaget til disponering av resultatet er konsistente med årsregnskapet og i samsvar med lov og forskrifter.

### Konklusjon om registrering og dokumentasjon

Basert på vår revisjon av årsregnskapet som beskrevet ovenfor, og kontrollhandlinger vi har funnet nødvendige i henhold til internasjonal standard for attestasjonsoppdrag (ISAE) 3000 «Attestasjonsoppdrag som ikke er revisjon eller forenklet revisorkontroll av historisk finansiell informasjon», mener vi at ledelsen har oppfylt sin plikt til å sørge for ordentlig og oversiktlig registrering og dokumentasjon av selskapets regnskapsopplysninger i samsvar med lov og god bokføringskikk i Norge.

Oslo, 14. juni 2021  
ERNST & YOUNG AS

*Revisjonsberetningen er signert elektronisk*

Kjetil Rimstad  
statsautorisert revisor



# PENNEO

Signaturene i dette dokumentet er juridisk bindende. Dokument signert med "Penneo™ - sikker digital signatur".  
De signerende parter sin identitet er registrert, og er listet nedenfor.

"Med min signatur bekrefter jeg alle datoer og innholdet i dette dokument."

## Kjetil Rimstad

Statsautorisert revisor

På vegne av: Ernst & Young AS

Serienummer: 9578-5999-4-1044102

IP: 51.175.xxx.xxx

2021-06-14 08:03:02Z



Penneo Dokumentnøkkel: 7OETX-SKV4O-MEH4B-LHCNB-OS84S-K3U6N

Dokumentet er signert digitalt, med **Penneo.com**. Alle digitale signatur-data i dokumentet er sikret og validert av den datamaskin-utregnede hash-verdien av det opprinnelige dokument. Dokumentet er låst og tids-stemplet med et sertifikat fra en betrodd tredjepart. All kryptografisk bevis er integrert i denne PDF, for fremtidig validering (hvis nødvendig).

### Hvordan bekrefter at dette dokumentet er originalen?

Dokumentet er beskyttet av ett Adobe CDS sertifikat. Når du åpner dokumentet i

Adobe Reader, skal du kunne se at dokumentet er sertifisert av **Penneo e-signature service <penneo@penneo.com>**. Dette garanterer at innholdet i dokumentet ikke har blitt endret.

Det er lett å kontrollere de kryptografiske beviser som er lokalisert inne i dokumentet, med Penneo validator - <https://penneo.com/validate>