



ÅRSREGNSKAPET FOR REGNSKAPSÅRET 2023 - GENERELL INFORMASJON

Enheten

Organisasjonsnummer:	912 225 674
Organisasjonsform:	Aksjeselskap
Foretaksnavn:	CARE COMPANIES AS
Forretningsadresse:	Kanalveien 51 5068 BERGEN

Regnskapsår

Årsregnskapets periode:	01.01.2023 - 31.12.2023
-------------------------	-------------------------

Konsern

Morselskap i konsern:	Ja
Konsernregnskap lagt ved:	Nei

Regnskapsregler

Regler for små foretak benyttet:	Ja
Benyttet ved utarbeidelsen av årsregnskapet til selskapet:	Regnskapslovens alminnelige regler

Årsregnskapet fastsatt av kompetent organ

Bekreftet av representant for selskapet:	Stig Walther Sætre
Dato for fastsettelse av årsregnskapet:	23.08.2024

Grunnlag for avgivelse

År 2023: Årsregnskapet er elektronisk innlevert
År 2022: Tall er hentet fra elektronisk innlevert årsregnskap fra 2023

Det er ikke krav til at årsregnskapet m.v. som sendes til Regnskapsregisteret er undertegnet. Kontrollen på at dette er utført ligger hos revisor/enhetens øverste organ. Sikkerheten ivaretas ved at innsender har rolle/rettighet for innsending av årsregnskapet via Altinn, og ved at det bekreftes at årsregnskapet er fastsatt av kompetent organ.

Brønnøysundregistrene, 04.11.2025



Resultatregnskap

Beløp i: NOK	Note	2023	2022
RESULTATREGNSKAP			
Inntekter			
Salgsinntekt		1 306 492	1 037 427
Annen driftsinntekt		91 384	9 994
Sum inntekter		1 397 876	1 047 421
Kostnader			
Varekostnad		38 105	10 426
Lønnskostnad	1	4 307 658	5 948 199
Avskrivning av driftsmidler og immaterielle eiendeler		103 159	162 189
Annen driftskostnad	1	4 283 366	1 175 448
Sum kostnader		8 732 288	7 296 261
Driftsresultat		-7 334 412	-6 248 840
Finansinntekter og finanskostnader			
Inntekt på investering i datterselskap			1 006 358
Renteinntekt fra foretak i samme konsern		290	5 442
Annen renteinntekt		56	9 389
Annen finansinntekt		326 689	130 390
Verdiøkning markedsbaserte omløpsmidler		39 555	
Sum finansinntekter		366 590	1 151 579
Verdireduksjon markedsbaserte omløpsmidler		19 558	44 734
Nedskrivning av andre finansielle anleggsmidler		-22 500	1 351 875
Annen rentekostnad		866 745	78 986
Annen finanskostnad		152 167	49 669
Sum finanskostnader		1 015 970	1 525 264
Netto finans		-649 380	-373 685
Ordinært resultat før skattekostnad		-7 983 793	-6 622 525
Skattekostnad på resultat	4		
Ordinært resultat etter skattekostnad		-7 983 793	-6 622 525
Årsresultat		-7 983 793	-6 622 525



Resultatregnskap

Beløp i: NOK	Note	2023	2022
Årsresultat etter minoritetsinteresser		-7 983 793	-6 622 525
Totalresultat		-7 983 793	-6 622 525
Overføringer og disponeringer			
Udekket tap			-6 622 525
Overført fra annen egenkapital		-7 983 793	
Sum overføringer og disponeringer		-7 983 793	-6 622 525



Balanse

Beløp i: NOK	Note	2023	2022
BALANSE - EIENDELER			
Anleggsmidler			
Immaterielle eiendeler			
Varige driftsmidler			
Maskiner og anlegg		39 067	117 718
Driftsløsøre, inventar o.a. utstyr		28 033	52 542
Sum varige driftsmidler		67 100	170 260
Finansielle anleggsmidler			
Investering i datterselskap		17 422 099	17 408 974
Lån til foretak i samme konsern		3 723 004	3 952 317
Sum finansielle anleggsmidler		21 145 103	21 361 291
Sum anleggsmidler		21 212 203	21 531 551
Omløpsmidler			
Varer			
Fordringer			
Kundefordringer		799 012	
Andre kortsiktige fordringer		1 873 284	3 114 884
Sum fordringer		2 672 297	3 114 884
Investeringer			
Markedsbaserte aksjer		6 071	617 784
Sum investeringer		6 071	617 784
Bankinnskudd, kontanter og lignende			
Bankinnskudd, kontanter o.l.	5	1 702 834	2 075 819
Sum bankinnskudd, kontanter og lignende		1 702 834	2 075 819
Sum omløpsmidler		4 381 202	5 808 486
SUM EIENDELER		25 593 405	27 340 037



Balanse

Beløp i: NOK	Note	2023	2022
BALANSE - EGENKAPITAL OG GJELD			
Egenkapital			
Innskutt egenkapital			
Aksjekapital (0 aksjer á kr 0)	2, 3	90 000	90 000
Overkurs		489 334	489 334
Sum innskutt egenkapital		579 334	579 334
Opptjent egenkapital			
Annen egenkapital	3	9 024 450	23 630 769
Udekket tap			6 622 525
Sum opptjent egenkapital		9 024 450	17 008 243
Sum egenkapital		9 603 784	17 587 577
Gjeld			
Langsiktig gjeld			
Annen langsiktig gjeld			
Gjeld til kredittinstitusjoner		2 926 911	2 457 233
Sum annen langsiktig gjeld		2 926 911	2 457 233
Sum langsiktig gjeld		2 926 911	2 457 233
Kortsiktig gjeld			
Gjeld til kredittinstitusjoner		5 553 169	
Leverandørgjeld		901 057	905 183
Betalbar skatt	4		
Skattetrekk og annen offentlig gjeld		149 764	307 534
Annen kortsiktig gjeld		6 458 719	6 082 509
Sum kortsiktig gjeld		13 062 709	7 295 226
Sum gjeld		15 989 620	9 752 459
SUM EGENKAPITAL OG GJELD		25 593 405	27 340 037



Brønnøysundregistrene

ÅRSREGNSKAP FOR REGNSKAPSÅRET 2023 - GENERELL INFORMASJON

Journalnummer: 2024 741710

Enheten

Organisasjonsnummer: 912 225 674
Organisasjonsform: Aksjeselskap
Foretaksnavn: CARE COMPANIES AS
Forretningsadresse: Kanalveien 51
5068 BERGEN

Regnskapsår

Årsregnskapets periode: 01.01.2023 - 31.12.2023

Konsern

Morselskap i konsern: Ja
Konsernregnskap lagt ved: Nei

Regnskapsregler

Regler for små foretak benyttet: Ja
Benyttet ved utarbeidelsen av
årsregnskapet til selskapet: Regnskapslovens alminnelige regler

Årsregnskapet fastsatt av kompetent organ

Bekreftet av representant for selskapet: Stig Walther Sætre
Dato for fastsettelse av årsregnskapet: 23.08.2024

Grunnlag for avgivelse

År 2023: Årsregnskap er elektronisk innlevert.
År 2022: Tall er hentet fra elektronisk innlevert årsregnskap fra 2023.

Det er ikke krav til at årsregnskapet m.v. som sendes til Regnskapsregisteret er undertegnet. Kontrollen på at dette er utført ligger hos revisor/enhetens øverste organ. Sikkerheten ivaretas ved at innsender har rolle/rettighet for innsending av årsregnskapet via Altinn, og ved at det bekreftes at årsregnskapet er fastsatt av kompetent organ.

Brønnøysundregistrene, 05.09.2024



Organisasjonsnr: 912 225 674
CARE COMPANIES AS

RESULTATREGNSKAP

Beløp i: NOK	Note	2023	2022
RESULTATREGNSKAP			
Inntekter			
Salgsinntekt		1 306 492	1 037 427
Annen driftsinntekt		91 384	9 994
Sum inntekter		1 397 876	1 047 421
Kostnader			
Varekostnad		38 105	10 426
Lønnskostnad	1	4 307 658	5 948 199
Avskrivning av driftsmidler og immaterielle eiendeler		103 159	162 189
Annen driftskostnad	1	4 283 366	1 175 448
Sum kostnader		8 732 288	7 296 261
Driftsresultat		-7 334 412	-6 248 840
Finansinntekter og finanskostnader			
Inntekt på investering i datterselskap			1 006 358
Renteinntekt fra foretak i samme konsern		290	5 442
Annen renteinntekt		56	9 389
Annen finansinntekt		326 689	130 390
Verdøkning markedsbaserte omløpsmidler		39 555	
Sum finansinntekter		366 590	1 151 579
Verdireduksjon markedsbaserte omløpsmidler		19 558	44 734
Nedskrivning av andre finansielle anleggsmidler		-22 500	1 351 875
Annen rentekostnad		866 745	78 986
Annen finanskostnad		152 167	49 669
Sum finanskostnader		1 015 970	1 525 264
Netto finans		-649 380	-373 685
Ordinært resultat før skattekostnad		-7 983 793	-6 622 525
Skattekostnad på resultat	4		
Ordinært resultat etter skattekostnad		-7 983 793	-6 622 525
Årsresultat		-7 983 793	-6 622 525
Årsresultat etter minoritetsinteresser		-7 983 793	-6 622 525



Totalresultat	-7 983 793	-6 622 525
Overføringer og disponeringer		
Udekket tap		-6 622 525
Overført fra annen egenkapital	-7 983 793	
Sum overføringer og disponeringer	-7 983 793	-6 622 525



Organisasjonsnr: 912 225 674
CARE COMPANIES AS

BALANSE

Beløp i: NOK	Note	2023	2022
--------------	------	------	------

BALANSE - EIENDELER

Anleggsmidler Immaterielle eiendeler

Varige driftsmidler

Maskiner og anlegg		39 067	117 718
Driftsløsøre, inventar o. a. utstyr		28 033	52 542
Sum varige driftsmidler		67 100	170 260

Finansielle anleggsmidler

Investering i datterselskap		17 422 099	17 408 974
Lån til foretak i samme konsern		3 723 004	3 952 317
Sum finansielle anleggsmidler		21 145 103	21 361 291

Sum anleggsmidler		21 212 203	21 531 551
--------------------------	--	-------------------	-------------------

Omløpsmidler

Varer

Fordringer

Kundefordringer		799 012	
Andre kortsiktige fordringer		1 873 284	3 114 884
Sum fordringer		2 672 297	3 114 884

Investeringer

Markedsbaserte aksjer		6 071	617 784
Sum investeringer		6 071	617 784

Bankinnskudd, kontanter og lignende

Bankinnskudd, kontanter o. l.	5	1 702 834	2 075 819
Sum bankinnskudd, kontanter og lignende		1 702 834	2 075 819

Sum omløpsmidler		4 381 202	5 808 486
-------------------------	--	------------------	------------------

SUM EIENDELER		25 593 405	27 340 037
----------------------	--	-------------------	-------------------

BALANSE - EGENKAPITAL OG GJELD

Egenkapital

Innskutt egenkapital



Aksjekapital (0 aksjer á kr 0)	2, 3	90 000	90 000
Overkurs		489 334	489 334
Sum innskutt egenkapital		579 334	579 334
Opptjent egenkapital			
Annen egenkapital	3	9 024 450	23 630 769
Udekket tap			6 622 525
Sum opptjent egenkapital		9 024 450	17 008 243
Sum egenkapital		9 603 784	17 587 577
Gjeld			
Langsiktig gjeld			
Annen langsiktig gjeld			
Gjeld til kredittinstitusjoner		2 926 911	2 457 233
Sum annen langsiktig gjeld		2 926 911	2 457 233
Sum langsiktig gjeld		2 926 911	2 457 233
Kortsiktig gjeld			
Gjeld til kredittinstitusjoner		5 553 169	
Leverandørgjeld		901 057	905 183
Betalbar skatt	4		
Skattetrekk og annen offentlig gjeld		149 764	307 534
Annen kortsiktig gjeld		6 458 719	6 082 509
Sum kortsiktig gjeld		13 062 709	7 295 226
Sum gjeld		15 989 620	9 752 459
SUM EGENKAPITAL OG GJELD		25 593 405	27 340 037



Organisasjonsnr: 912 225 674
CARE COMPANIES AS

NOTEOPPLYSNINGER - SELSKAP - alle poster oppgitt i hele tall

Note
2

Antall årsverk i regnskapsåret
0.00

Sum Beløp

Balanseført verdi 31.12. Varige driftsmidler Immaterielle eiend.

Konsernregnskap

Morselskapet sitt navn

Forretningskontor for morselskapet

Begrunnelse for at datterselskap er utelatt fra konsolideringen

Samlet beløp - tilknyttet selskap Årets Fjorårets

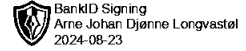
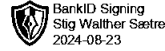
Samlet beløp - foretak i samme konsern Årets Fjorårets

Samlet beløp - foretak i samme konsern Årets Fjorårets

Samlet beløp - felles kontrollert virksomhet Årets Fjorårets

Pantstillelse Beløp

Beholdning av egne aksjer Antall Pålydende Andel av aksjek.



Care Companies AS

Noter til årsregnskap 2023

Note 1 Regnskapsprinsipper

Årsregnskapet er satt opp i samsvar med regnskapsloven og god regnskapsskikk i Norge for små foretak, og forutsetter fortsatt drift.

Inntekter

Inntektene er resultatført når de er opptjent, det vil si på leveringstidspunktet. Eventuelle rabatter er trukket fra.

Klassifisering

Eiendeler bestemt til varig eie eller bruk samt fordringer med forfall senere enn ett år fra regnskapsårets utløp er oppført som anleggsmidler. Øvrige eiendeler er klassifisert som omløpsmidler, vurdert til det laveste av anskaffelseskost og virkelig verdi. Gjeld som forfaller til betaling senere enn ett år etter balansedagen er klassifisert som langsiktig gjeld. Øvrig gjeld er klassifisert som kortsiktig. Neste års avdrag er likevel bokført som langsiktig gjeld.

Varige driftsmidler

Varige driftsmidler er ført opp i balansen til historisk anskaffelseskost fratrukket lineære avskrivninger basert på en bedriftsøkonomisk vurdering av driftsmidlenes økonomiske og tekniske levetid. Det foretas nedskrivning til virkelig verdi dersom et eventuelt verdifall ikke forventes å være forbigående. Det er benyttet følgende avskrivningssatser:

- Maskiner, driftsløsøre mv. 12-20%

Varer

Varelageret består av eiendomsprosjekter under utvikling. I varelageret inngår kostnader knyttet til tomtekostnad, arkitekter, opparbeidelse, bygging, byggelånsrenter mv.

Langsiktige plasseringer

Aksjer og andre verdipapirer ment for varig eie, er klassifisert som anleggsmidler, og er bokført etter kostmetoden. Nedskrivninger foretas dersom antatt virkelig verdi er lavere enn kostpris og dette ikke er av forbigående art.

Fordringer

Kundefordringer og andre fordringer er oppført i balansen til pålydende etter fradrag for avsetning til forventet tap. Avsetning til tap gjøres på grunnlag av individuelle vurderinger av de enkelte fordringene.

Skatter

Skattekostnaden i resultatregnskapet omfatter både periodens betalbare skatt og endringer i utsatt skatt. Utsatt skatt er beregnet med 22% på grunnlag av de midlertidige forskjeller som eksisterer mellom regnskapsmessige og skattemessige verdier, samt ligningsmessig underskudd til fremføring ved utgangen av regnskapsåret. Midlertidige skattereduserende og skatteøkende forskjeller som reverserer eller kan reverseres i samme periode er utlignet. Netto utsatt skattefordel/-forpliktelse er balanseført.



Note 2 Varige driftsmidler

	Varige dr.midler
Anskaffelseskost 1/1	590 570
Tilgang	0
Avgang	0
Samlet anskaffelseskost	590 570
Akkumulerte avskrivninger 31/12	523 470
Bokført verdi 31/12	67 100
Årets avskrivninger	103 159

Note 3 Antall aksjer, aksjeeiere m.v.

Selskapets aksjekapital er fordelt på 90.000 aksjer, pålydende kr. 1.- pr. aksje.
Aksjene eies av:

Arna og Åsane Holding AS	45.000 aksjer
C3 Invest Bergen AS	45.000 aksjer

Note 4 Ansatte, godtgjørelser m.v.

Lønnskostnader:	2023	2022
Lønninger	3 324 172	4 532 557
Arbeidsgiveravgift	571 865	694 963
OTP	354 738	463 505
Andre ytelser/kostnader	56 883	257 174
Sum lønnskostnader	4 307 658	5.948 199

Antall årsverk har vært 3.

Note 5 Investering i datterselskaper

	Forretnings- kontor	Eierandel/ stemmerett	Selskapets egenkapital	Selskapets resultat
Care Cobotics AS	Bergen	75%	274 667	-200 030
Hvitevareservice Bergen AS	Bergen	100%	-485 775	-678 498
Vestland Boligutvikling AS	Bergen	100%	80 142	-29 032
Vaskerelven 3 AS	Bergen	100%	155 122	-50 600
Vestland Næringseiendom AS	Bergen	100%	1 665 976	821 133
Proffe Produkter Vestland AS	Bergen	100%	21 337	128 417
Katar Silver AS (tidl. PP Vestland AS)	Bergen	100%	Konkurs	Konkurs

Katar Silver AS (tidligere PP Vestland AS) er meldt konkurs den 31. januar 2024

Tidligere Care Connect AS har byttet navn til Proffe Produkter Vestland AS den 4. januar 2024.

Tidligere Care Cleaning AS har byttet navn til Care Cobotics AS den 5. juni 2023.



Note 6 Skatter

Resultat før skatter	-7 983 793
Permanente forskjeller	125 181
Endring midlertidige forskjeller	174 851
Skattepliktig resultat	-7 983 761

Betalbar skatt 22% 0

Årets skattekostnad består av:

Betalbar skatt	0
Endring utsatt skatt	0
Sum skatter	0

Midlertidige forskjeller:

	31.12.23	31.12.22
Grunnlag	-24 559 791	-16 691 803
Utsatt skatt 22%	-5 403 154	-3 672 197

I samsvar med god regnskapsskikk for små foretak balanseføres ikke utsatt skattefordel.

Note 7 Egenkapital

Egenkapital 1/1	17 587 577
Årets resultat	- 7 983 793
Egenkapital 31/12	9 603 784

Note 8 Pantstillelser mv

Aksjer med bokført verdi kr. 10.301.474.- er stillet som sikkerhet for langsiktig gjeld kr. 2 926 911.-. Gjelden forfaller innen 5 år.

Note 9 Nærstående parter

	2023	2022
Langsiktig fordring på datterselskaper	3 723 004	3.952.317
Kortsiktig fordring datterselskaper	1 796 010	2 929 324
Langsiktig gjeld til tilknyttet selskap	0	0
Langsiktig gjeld til datterselskap	0	0
Kortsiktig gjeld til datterselskap	410 688	0
Kortsiktig gjeld til aksjonærselskap	5 527 875	5 927 875
Kortsiktig gjeld til ansatte/aksjonærer	693 569	0
Rentekostnader-konsern	0	0
Renter-tilknyttede selskaper	0	0
Renteinntekter-konsern	290	5 442



Til generalforsamlingen i Care Companies AS

Uavhengig revisors beretning

Konklusjon med forbehold

Vi har revidert Care Companies AS sitt årsregnskap som viser et underskudd på kr 7 983 793,- og som består av balanse per 31. desember 2023, resultatregnskap for regnskapsåret avsluttet per denne datoen og noter til årsregnskapet, herunder et sammendrag av viktige regnskapsprinsipper.

Etter vår mening

- oppfyller årsregnskapet gjeldende lovkrav, og
- gir årsregnskapet, med mulig unntak for forbeholdet beskrevet i avsnittet under, et rettviseende bilde av selskapets finansielle stilling per 31. desember 2023 og av dets resultater for regnskapsåret avsluttet per denne datoen i samsvar med regnskapslovens regler og god regnskapsskikk i Norge.

Forbehold

Selskapet har i utgående balanse for 2023 verdsatt aksjer i Hvitevareservice Bergen AS til kr 3 674 671 og verdsatt aksjer i Proffe Produkter Vestland AS til kr 7 130 000,-. Vi tar forbehold om verdsettelsen av begge disse selskapene da substans i selskapene ikke underbygger de bokførte verdiene.

Grunnlag for konklusjonen med forbehold

Vi har gjennomført revisjonen i samsvar med de internasjonale revisjonsstandardene International Standards on Auditing (ISA-ene). Våre oppgaver og plikter i henhold til disse standardene er beskrevet nedenfor under Revisors oppgaver og plikter ved revisjonen av årsregnskapet. Vi er uavhengige av selskapet slik det kreves i lov, forskrift og International Code of Ethics for Professional Accountants (inkludert internasjonale uavhengighetsstandarder) utstedt av the International Ethics Standards Board for Accountants (IESBA-reglene), og vi har overholdt våre øvrige etiske forpliktelser i samsvar med disse kravene. Innhentet revisjonsbevis er etter vår vurdering tilstrekkelig og hensiktsmessig som grunnlag for vår konklusjon.

Ledelsens ansvar for årsregnskapet

Ledelsen (styret og daglig leder) er ansvarlig for å utarbeide årsregnskapet og for at det gir et rettviseende bilde i samsvar med regnskapslovens regler og god regnskapsskikk i Norge. Ledelsen er også ansvarlig for slik intern kontroll som den finner nødvendig for å kunne utarbeide et årsregnskap som ikke inneholder vesentlig feilinformasjon, verken som følge av misligheter eller utilsiktede feil.

Ved utarbeidelsen av årsregnskapet må ledelsen ta standpunkt til selskapets evne til fortsatt drift og opplyse om forhold av betydning for fortsatt drift. Forutsetningen om fortsatt drift skal legges til grunn for årsregnskapet så lenge det ikke er sannsynlig at virksomheten vil bli avviklet.

Revisors oppgaver og plikter ved revisjonen av årsregnskapet

Vårt mål er å oppnå betryggende sikkerhet for at årsregnskapet som helhet ikke inneholder vesentlig feilinformasjon, verken som følge av misligheter eller utilsiktede feil, og å avgi en revisjonsberetning som inneholder vår konklusjon. Betryggende sikkerhet er en høy grad av sikkerhet, men ingen garanti for at en revisjon utført i samsvar med ISA-ene, alltid vil avdekke vesentlig feilinformasjon som eksisterer. Feilinformasjon kan oppstå som følge av misligheter eller utilsiktede feil. Feilinformasjon blir vurdert som vesentlig dersom den enkeltvis eller samlet med rimelighet kan forventes å påvirke økonomiske beslutninger som brukerne foretar basert på årsregnskapet.


Ici Revisjon AS

Lars Hilles gate 19, 5008 Bergen Org.nr.: 999079539 post@icirevisjon.no



For videre beskrivelse av revisors oppgaver og plikter vises det til:
<https://revisorforeningen.no/revisjonsberetninger>

Bergen, 23. august 2023


Trond Nysæther
statsautorisert revisor

Ici Revisjon AS

Lars Hilles gate 19, 5008 Bergen Org.nr.: 999079539 post@icirevisjon.no