



## ÅRSREGNSKAPET FOR REGNSKAPSÅRET 2024 - GENERELL INFORMASJON

### Enheten

Organisasjonsnummer: 931 643 487  
Organisasjonsform: Aksjeselskap  
Foretaksnavn: TIVOLI INVEST AS  
Forretningsadresse: Eidet 31  
8310 KABELVÅG

### Regnskapsår

Årsregnskapets periode: 01.01.2024 - 31.12.2024

### Konsern

Morselskap i konsern: Nei

### Regnskapsregler

Regler for små foretak benyttet: Ja  
Benyttet ved utarbeidelsen av årsregnskapet til selskapet: Regnskapslovens alminnelige regler

### Årsregnskapet fastsatt av kompetent organ

Bekreftet av representant for selskapet: Christopher Haugen  
Dato for fastsettelse av årsregnskapet: 30.06.2025

### Grunnlag for avgivelse

År 2024: Årsregnskapet er elektronisk innlevert  
År 2023: Tall er hentet fra elektronisk innlevert årsregnskap fra 2024

*Det er ikke krav til at årsregnskapet m.v. som sendes til Regnskapsregisteret er undertegnet. Kontrollen på at dette er utført ligger hos revisor/enhetens øverste organ. Sikkerheten ivaretas ved at innsender har rolle/rettighet for innsending av årsregnskapet via Altinn, og ved at det bekreftes at årsregnskapet er fastsatt av kompetent organ.*

Brønnøysundregistrene, 13.07.2025



## Resultatregnskap

Beløp i: NOK	Note	2024	2023
<b>RESULTATREGNSKAP</b>			
<b>Inntekter</b>			
Salgsinntekt		502 100	224 000
Annen driftsinntekt		30 035	
<b>Sum inntekter</b>		<b>532 135</b>	<b>224 000</b>
<b>Kostnader</b>			
Varekostnad		2 925	
Lønnskostnad	1		
Avskrivning av driftsmidler og immaterielle eiendeler	2		
Nedskrivning av varige driftsmidler og immaterielle eiendeler	2		
Annen driftskostnad		321 774	171 038
<b>Sum kostnader</b>		<b>324 699</b>	<b>171 038</b>
<b>Driftsresultat</b>		<b>207 436</b>	<b>52 962</b>
<b>Finansinntekter og finanskostnader</b>			
Annen renteinntekt		322	1 915
<b>Sum finansinntekter</b>		<b>322</b>	<b>1 915</b>
Annen rentekostnad		414 078	135 184
<b>Sum finanskostnader</b>		<b>414 078</b>	<b>135 184</b>
<b>Netto finans</b>		<b>-413 756</b>	<b>-133 269</b>
<b>Resultat før skattekostnad</b>		<b>-206 320</b>	<b>-80 307</b>
Skattekostnad på resultat	3	-45 390	-17 668
<b>Årsresultat</b>	4	<b>-160 930</b>	<b>-62 639</b>
<b>Årsresultat etter minoritetsinteresser</b>		<b>-160 930</b>	<b>-62 639</b>
<b>Totalresultat</b>		<b>-160 930</b>	<b>-62 639</b>
<b>Overføringer og disponeringer</b>			
Udekket tap		-160 930	-62 639



## Resultatregnskap

<b>Beløp i: NOK</b>	<b>Note</b>	<b>2024</b>	<b>2023</b>
Sum overføringer og disponeringer		-160 930	-62 639



### Balanse

Beløp i: NOK	Note	2024	2023
<b>BALANSE - EIENDELER</b>			
<b>Anleggsmidler</b>			
<b>Immaterielle eiendeler</b>			
Utsatt skattefordel	3	63 058	17 668
<b>Sum immaterielle eiendeler</b>		<b>63 058</b>	<b>17 668</b>
<b>Varige driftsmidler</b>			
Tomter, bygninger o.a. fast eiendom	2, 5	8 870 662	5 606 090
Driftsløsøre, inventar o.a. utstyr	2, 5	163 187	
<b>Sum varige driftsmidler</b>		<b>9 033 849</b>	<b>5 606 090</b>
<b>Sum anleggsmidler</b>		<b>9 096 907</b>	<b>5 623 758</b>
<b>Omløpsmidler</b>			
<b>Varer</b>			
<b>Fordringer</b>			
Andre kortsiktige fordringer		488 477	
<b>Sum fordringer</b>		<b>488 477</b>	
<b>Bankinnskudd, kontanter og lignende</b>			
Bankinnskudd, kontanter o.l.		171 885	806 453
<b>Sum bankinnskudd, kontanter og lignende</b>		<b>171 885</b>	<b>806 453</b>
<b>Sum omløpsmidler</b>		<b>660 362</b>	<b>806 453</b>
<b>SUM EIENDELER</b>		<b>9 757 269</b>	<b>6 430 211</b>
<b>BALANSE - EGENKAPITAL OG GJELD</b>			
<b>Egenkapital</b>			
<b>Innskutt egenkapital</b>			
Aksjekapital		1 625 000	1 325 000
Overkurs		1 625 000	1 325 000
<b>Sum innskutt egenkapital</b>		<b>3 250 000</b>	<b>2 650 000</b>



## Balanse

Beløp i: NOK	Note	2024	2023
<b>Opptjent egenkapital</b>			
Udekket tap		223 569	62 639
<b>Sum opptjent egenkapital</b>		<b>-223 569</b>	<b>-62 639</b>
<b>Sum egenkapital</b>	4	<b>3 026 431</b>	<b>2 587 361</b>
<b>Gjeld</b>			
<b>Langsiktig gjeld</b>			
Utsatt skatt	3		
<b>Annen langsiktig gjeld</b>			
Gjeld til kredittinstitusjoner	5	6 550 000	3 780 000
<b>Sum annen langsiktig gjeld</b>		<b>6 550 000</b>	<b>3 780 000</b>
<b>Sum langsiktig gjeld</b>		<b>6 550 000</b>	<b>3 780 000</b>
<b>Kortsiktig gjeld</b>			
Leverandørgjeld		110 107	37 091
Betalbar skatt	3		
Annen kortsiktig gjeld		70 731	25 759
<b>Sum kortsiktig gjeld</b>		<b>180 838</b>	<b>62 850</b>
<b>Sum gjeld</b>		<b>6 730 838</b>	<b>3 842 850</b>
<b>SUM EGENKAPITAL OG GJELD</b>		<b>9 757 269</b>	<b>6 430 211</b>
<b>POSTER UTENOM BALANSEN</b>			
Garantistillelser	5		
Pantstillelser	5		



## Brønnøysundregistrene

### ÅRSREGNSKAP FOR REGNSKAPSÅRET 2024 - GENERELL INFORMASJON

Journalnummer: 2025 663667

#### Enheten

Organisasjonsnummer: 931 643 487  
Organisasjonsform: Aksjeselskap  
Foretaksnavn: TIVOLI INVEST AS  
Forretningsadresse: Eidet 31  
8310 KABELVÅG

#### Regnskapsår

Årsregnskapets periode: 01.01.2024 - 31.12.2024

#### Konsern

Morselskap i konsern: Nei

#### Regnskapsregler

Regler for små foretak benyttet: Ja  
Benyttet ved utarbeidelsen av  
årsregnskapet til selskapet: Regnskapslovens alminnelige regler

#### Årsregnskapet fastsatt av kompetent organ

Bekreftet av representant for selskapet: Christopher Haugen  
Dato for fastsettelse av årsregnskapet: 30.06.2025

#### Revisjon

Selskapet har besluttet at årsregnskapet  
ikke skal revideres: Ja  
Årsregnskapet er utarbeidet av ekstern  
autorisert regnskapsfører: Ja  
Ekstern autorisert regnskapsfører har i  
løpet av regnskapsåret bistått ved den  
løpende regnskapsføringen eller utført  
andre tjenester for selskapet enn å  
utarbeide årsregnskapet: Ja

#### Grunnlag for avgivelse

År 2024: Årsregnskap er elektronisk innlevert.  
År 2023: Tall er hentet fra elektronisk innlevert årsregnskap fra 2024.

*Det er ikke krav til at årsregnskapet m.v. som sendes til Regnskapsregisteret er undertegnet. Kontrollen på at dette er utført ligger hos revisor/enhetens øverste organ. Sikkerheten ivaretas ved at innsender har rolle/rettighet for innsending av årsregnskapet via Altinn, og ved at det bekreftes at årsregnskapet er fastsatt av kompetent organ.*

Brønnøysundregistrene, 12.07.2025

---

Brønnøysundregistrene  
Postadresse: Postboks 900, 8910 Brønnøysund  
Telefon: 75 00 75 00  
E-post: firmapost@brreg.no Internett: www.brreg.no  
Organisasjonsnummer: 974 760 673



Organisasjonsnr: 931 643 487  
TIVOLI INVEST AS

## RESULTATREGNSKAP

<b>Beløp i: NOK</b>	<b>Note</b>	<b>2024</b>	<b>2023</b>
<b>RESULTATREGNSKAP</b>			
<b>Inntekter</b>			
Salgsinntekt		502 100	224 000
Annen driftsinntekt		30 035	
<b>Sum inntekter</b>		<b>532 135</b>	<b>224 000</b>
<b>Kostnader</b>			
Varekostnad		2 925	
Lønnskostnad	1		
Avskrivning av driftsmidler og immaterielle eiendeler	2		
Nedskrivning av varige driftsmidler og immaterielle eiendeler	2		
Annen driftskostnad		321 774	171 038
<b>Sum kostnader</b>		<b>324 699</b>	<b>171 038</b>
<b>Driftsresultat</b>		<b>207 436</b>	<b>52 962</b>
<b>Finansinntekter og finanskostnader</b>			
Annen renteinntekt		322	1 915
<b>Sum finansinntekter</b>		<b>322</b>	<b>1 915</b>
Annen rentekostnad		414 078	135 184
<b>Sum finanskostnader</b>		<b>414 078</b>	<b>135 184</b>
<b>Netto finans</b>		<b>-413 756</b>	<b>-133 269</b>
<b>Resultat før skattekostnad</b>		<b>-206 320</b>	<b>-80 307</b>
Skattekostnad på resultat	3	-45 390	-17 668
<b>Årsresultat</b>	4	<b>-160 930</b>	<b>-62 639</b>
<b>Årsresultat etter minoritetsinteresser</b>		<b>-160 930</b>	<b>-62 639</b>
<b>Totalresultat</b>		<b>-160 930</b>	<b>-62 639</b>
<b>Overføringer og disponeringer</b>			
Udekket tap		-160 930	-62 639
<b>Sum overføringer og disponeringer</b>		<b>-160 930</b>	<b>-62 639</b>



Organisasjonsnr: 931 643 487  
TIVOLI INVEST AS

## BALANSE

Beløp i: NOK	Note	2024	2023
--------------	------	------	------

### BALANSE - EIENDELER

#### Anleggsmidler

##### Immaterielle eiendeler

Utsatt skattefordel	3	63 058	17 668
<b>Sum immaterielle eiendeler</b>		<b>63 058</b>	<b>17 668</b>

##### Varige driftsmidler

Tomter, bygninger o.a. fast eiendom	2, 5	8 870 662	5 606 090
Driftsløsøre, inventar o. a. utstyr	2, 5	163 187	
<b>Sum varige driftsmidler</b>		<b>9 033 849</b>	<b>5 606 090</b>

<b>Sum anleggsmidler</b>		<b>9 096 907</b>	<b>5 623 758</b>
--------------------------	--	------------------	------------------

#### Omløpsmidler

##### Varer

##### Fordringer

Andre kortsiktige fordringer		488 477	
<b>Sum fordringer</b>		<b>488 477</b>	

##### Bankinnskudd, kontanter og lignende

Bankinnskudd, kontanter o. l.		171 885	806 453
<b>Sum bankinnskudd, kontanter og lignende</b>		<b>171 885</b>	<b>806 453</b>

<b>Sum omløpsmidler</b>		<b>660 362</b>	<b>806 453</b>
-------------------------	--	----------------	----------------

<b>SUM EIENDELER</b>		<b>9 757 269</b>	<b>6 430 211</b>
----------------------	--	------------------	------------------

### BALANSE - EGENKAPITAL OG GJELD

#### Egenkapital

##### Innskutt egenkapital

Aksjekapital		1 625 000	1 325 000
Overkurs		1 625 000	1 325 000
<b>Sum innskutt egenkapital</b>		<b>3 250 000</b>	<b>2 650 000</b>

##### Opptjent egenkapital

Udekket tap		223 569	62 639
<b>Sum opptjent egenkapital</b>		<b>-223 569</b>	<b>-62 639</b>

<b>Sum egenkapital</b>	4	<b>3 026 431</b>	<b>2 587 361</b>
------------------------	---	------------------	------------------



<b>Gjeld</b>			
<b>Langsiktig gjeld</b>			
Utsatt skatt	3		
<b>Annen langsiktig gjeld</b>			
Gjeld til			
kredittinstitusjoner	5	6 550 000	3 780 000
<b>Sum annen langsiktig gjeld</b>		<b>6 550 000</b>	<b>3 780 000</b>
<b>Sum langsiktig gjeld</b>		<b>6 550 000</b>	<b>3 780 000</b>
<b>Kortsiktig gjeld</b>			
Leverandørgjeld		110 107	37 091
Betalbar skatt	3		
Annen kortsiktig gjeld		70 731	25 759
<b>Sum kortsiktig gjeld</b>		<b>180 838</b>	<b>62 850</b>
<b>Sum gjeld</b>		<b>6 730 838</b>	<b>3 842 850</b>
<b>SUM EGENKAPITAL OG GJELD</b>		<b>9 757 269</b>	<b>6 430 211</b>
<b>POSTER UTENOM BALANSEN</b>			
Garantistillelser	5		
Pantstillelser	5		



Organisasjonsnr: 931 643 487  
TIVOLI INVEST AS

NOTEOPPLYSNINGER - SELSKAP - alle poster oppgitt i hele tall

## Note

Antall årsverk i regnskapsåret  
0.00

Sum Beløp

Balanseført verdi 31.12. Varige driftsmidler Immaterielle eiend.

## Konsernregnskap

Morselskapet sitt navn

Forretningskontor for morselskapet

## Begrunnelse for at datterselskap er utelatt fra konsolideringen

Samlet beløp - tilknyttet selskap Årets Fjorårets

Samlet beløp - foretak i samme konsern Årets Fjorårets

Samlet beløp - foretak i samme konsern Årets Fjorårets

Samlet beløp - felles kontrollert virksomhet Årets Fjorårets

Pantstillelse Beløp

Beholdning av egne aksjer Antall Pålydende Andel av aksjek.



 BankID Signing  
Stian Juel Eriksen  
2025-07-01

 BankID Signing  
Henning Stalsberg  
2025-07-01

 BankID Signing  
Svein Torodd Trandem  
2025-07-01

 BankID Signing  
Christopher Haugen  
2025-07-01

 BankID Signing  
Gunhild Elisabeth Laundal  
2025-07-01

 BankID Signing  
Lill-Ann Emilie Wang  
2025-07-03

# Årsregnskap

2024

## TIVOLI INVEST AS

Org.nr.:931 643 487

Resultatregnskap  
Balanse  
Noter

Utarbeidet av:  
SPAREBANK 1 REGNSKAPSHUSET NORD-NORGE AS


**SpareBank 1**  
REGNSKAPSHUSET




## RESULTATREGNSKAP

### TIVOLI INVEST AS


DRIFTSINTEKTER OG DRIFTSKOSTNADER	Note	2024	
Salgsinntekt		502 100	
Annen driftsinntekt		30 035	
<b>Sum driftsinntekter</b>		<b>532 135</b>	
Varekostnad		2 925	0
Annen driftskostnad		321 774	171 038
<b>Sum driftskostnader</b>		<b>324 699</b>	<b>171 038</b>
<b>Driftsresultat</b>		<b>207 436</b>	<b>52 962</b>
<b>FINANSINTEKTER OG FINANSKOSTNADER</b>			
Annen renteinntekt		322	1 915
Annen rentekostnad		414 078	135 184
<b>Resultat av finansposter</b>		<b>-413 756</b>	<b>-133 269</b>
Resultat før skattekostnad		-206 320	-80 307
Skattekostnad på resultat	3	-45 390	-17 668
<b>Årsresultat</b>	<b>4</b>	<b>-160 930</b>	<b>-62 639</b>
<b>OVERFØRINGER</b>			
Overført til udekket tap		160 930	62 639
<b>Sum overføringer</b>		<b>-160 930</b>	<b>-62 639</b>

 BankID Signing  
Stian Juel Eriksen  
2025-07-01

 BankID Signing  
Henning Stalsberg  
2025-07-01

 BankID Signing  
Svein Torodd Trandem  
2025-07-01

 BankID Signing  
Christopher Haugen  
2025-07-01


 BankID Signing  
Gunhild Elisabeth Laundal  
2025-07-01


 BankID Signing  
Lill-Ann Emilie Wang  
2025-07-03


**ZZ4 UUU**





<b>BALANSE</b>			
<b>TIVOLI INVEST AS</b>			
<b>EIENDELER</b>	<b>Note</b>	<b>2024</b>	
<b>ANLEGGSMIDLER</b>			
<b>IMMATERIELLE EIENDELER</b>			
Utsatt skattefordel	3	63 058	
<b>Sum immaterielle eiendeler</b>		<b>63 058</b>	<b>17 668</b>
<b>VARIGE DRIFTSMIDLER</b>			
Tomter, bygninger o.a. fast eiendom	2, 5	8 870 662	5 606 090
Driftsløsøre, inventar o.a. utstyr	2, 5	163 187	0
<b>Sum varige driftsmidler</b>		<b>9 033 849</b>	<b>5 606 090</b>
<b>Sum anleggsmidler</b>		<b>9 096 907</b>	<b>5 623 758</b>
<b>OMLØPSMIDLER</b>			
Andre kortsiktige fordringer		488 477	0
<b>Sum fordringer</b>		<b>488 477</b>	<b>0</b>
Bankinnskudd, kontanter o.l.		171 885	806 453
<b>Sum omløpsmidler</b>		<b>660 362</b>	<b>806 453</b>
<b>Sum eiendeler</b>		<b>9 757 269</b>	<b>6 430 211</b>


 BankID Signing  
Stian Juel Eriksen  
2025-07-01

 BankID Signing  
Henning Stalsberg  
2025-07-01

 BankID Signing  
Svein Torodd Trandum  
2025-07-01

 BankID Signing  
Christopher Haugen  
2025-07-01


 BankID Signing  
Gunhild Elisabeth Laundal  
2025-07-01


 BankID Signing  
Lill-Ann Emilie Wang  
2025-07-03


1 / 668





<b>BALANSE</b>			
<b>TIVOLI INVEST AS</b>			
	Note	2024	
<b>EGENKAPITAL OG GJELD</b>			
<b>EGENKAPITAL</b>			
<b>INNSKUTT EGENKAPITAL</b>			
Aksjekapital		1 625 000	1 325 000
Overkurs		1 625 000	1 325 000
<b>Sum innskutt egenkapital</b>		<b>3 250 000</b>	<b>2 650 000</b>
<b>OPPTJENT EGENKAPITAL</b>			
Udekket tap		-223 569	-62 639
<b>Sum opptjent egenkapital</b>		<b>-223 569</b>	<b>-62 639</b>
<b>Sum egenkapital</b>	<b>4</b>	<b>3 026 431</b>	<b>2 587 361</b>
<b>GJELD</b>			
<b>ANNEN LANGSIKTIG GJELD</b>			
Gjeld til kredittinstitusjoner	5	6 550 000	3 780 000
<b>Sum annen langsiktig gjeld</b>		<b>6 550 000</b>	<b>3 780 000</b>
<b>KORTSIKTIG GJELD</b>			
Leverandørgjeld		110 107	37 091
Annen kortsiktig gjeld		70 731	25 759
<b>Sum kortsiktig gjeld</b>		<b>180 838</b>	<b>62 850</b>
<b>Sum gjeld</b>		<b>6 730 838</b>	<b>3 842 850</b>
<b>Sum egenkapital og gjeld</b>		<b>9 757 269</b>	<b>6 430 211</b>


 BankID Signing  
Stian Juel Eriksen  
2025-07-01

 BankID Signing  
Henning Stalsberg  
2025-07-01

 BankID Signing  
Svein Torodd Trandem  
2025-07-01

 BankID Signing  
Christopher Haugen  
2025-07-01

 BankID Signing  
Gunhild Elisabeth Laundal  
2025-07-01

 BankID Signing  
Lill-Ann Emilie Wang  
2025-07-03

Svolvær, 12.05.2025  
Styret i Tivoli Invest AS

Henning Stalsberg  
styreleder

Christopher Haugen  
styremedlem/daglig leder

Svein Torodd Trandem  
styremedlem

Stian Juel Eriksen  
styremedlem

Lill-Ann Emilie Wang  
styremedlem

Gunhild Elisabeth Laundal  
styremedlem



## TIVOLI INVEST AS

## NOTER

### Regnskapsprinsipper

Årsregnskapet er satt opp i samsvar med regnskapsloven og NRS 8 - God regnskapsskikk fo

### DRIFTSINNTEKTER

Inntektsføring ved salg av varer skjer på leveringstidspunktet. Tjenester inntektsføres etter leveres.

### SKATT

Skattekostnaden i resultatregnskapet omfatter både periodens betalbare skatt og endring i utsatt skatt. Utsatt skatt er beregnet med 22 % på grunnlag av de midlertidige forskjeller som eksisterer mellom regnskapsmessige og skattemessige verdier, samt ligningsmessig underskudd til fremføring ved utgangen av regnskapsåret. Skatteøkende og skattereduserende midlertidige forskjeller som reverserer eller kan reverseres i samme periode er utlignet og nettoført.

### KLASSIFISERING OG VURDERING AV ANLEGGSMIDLER

Anleggsmidler omfatter eiendeler bestemt til varig eie og bruk. Anleggsmidler er vurdert til anskaffelseskost. Varige driftsmidler balanseføres og avskrives over driftsmidlets økonomiske levetid. Avskrivningsperioden for fast eiendom anskaffet etter 2009 er dekomponert i en del som gjelder råbygget og en del som gjelder faste tekniske installasjoner. Varige driftsmidler nedskrives til gjenvinnbart beløp ved verdifall som forventes ikke å være forbigående. Gjenvinnbart beløp er det høyeste av netto salgsverdi og verdi i bruk. Verdi i bruk er nåverdi av fremtidige kontantstrømmer knyttet til eiendelen. Nedskrivningen reverseres når grunnlaget for nedskrivningen ikke lenger er til stede.

### KLASSIFISERING OG VURDERING AV OMLØPSMIDLER

Omløpsmidler og kortsiktig gjeld omfatter normalt poster som forfaller til betaling innen ett år etter balansedagen, samt poster som knytter seg til varekretsløpet. Omløpsmidler vurderes til laveste verdi av anskaffelseskost og virkelig verdi.

### FORDRINGER

Kundefordringer og andre fordringer oppføres til pålydende etter fradrag for avsetning til forventet tap. Avsetning til tap gjøres på grunnlag av en individuell vurdering av de enkelte fordringene.

### Note 1 Lønnskostnader

Tivoli Invest AS har ikke hatt lønns- eller personalkostnader i 2024 og det foreligger heller ingen slike forpliktelser.

### Note 2 Anleggsmidler

	Bygninger og tomter	Driftsløsøre, inventar ol.	Sum
Anskaffelseskost pr. 01.01.24	5 606 090		5 606 090
Tilgang kjøpte driftsmidler	3 264 572	163 187	3 427 759
<b>Anskaffelseskost 31.12.24</b>	<b>8 870 662</b>	<b>163 187</b>	<b>9 033 849</b>
<b>Bokført verdi 31.12.24</b>	<b>8 870 662</b>	<b>163 187</b>	<b>9 033 849</b>



## TIVOLI INVEST AS

## NOTER

-  BankID Signing  
Stian Juel Eriksen  
2025-07-01
-  BankID Signing  
Henning Stalsberg  
2025-07-01
-  BankID Signing  
Svein Torodd Trandum  
2025-07-01
-  BankID Signing  
Christopher Haugen  
2025-07-01
-  BankID Signing  
Gunhild Elisabeth Laundal  
2025-07-01
-  BankID Signing  
Lill-Ann Emilie Wang  
2025-07-03

### Note 3 Skatt

Årets skattekostnad	2024	
Resultatført skatt på ordinært resultat:		
Betalbar skatt	0	0
Endring i utsatt skattefordel	-45 390	-17 668
<b>Skattekostnad ordinært resultat</b>	<b>-45 390</b>	<b>-17 668</b>
Skattepliktig inntekt:		
Resultat før skatt	-206 320	-80 307
Permanente forskjeller	0	0
<b>Skattepliktig inntekt</b>	<b>-206 320</b>	<b>-80 307</b>
Betalbar skatt i balansen:		
Betalbar skatt på årets resultat	0	0
<b>Sum betalbar skatt i balansen</b>	<b>0</b>	<b>0</b>

Skatteeffekten av midlertidige forskjeller og underskudd til fremføring som har gitt opphav til utsatt skatt og utsatte skattefordeler, spesifisert på typer av midlertidige forskjeller

	2024	2023	Endring
Akkumulert fremførbart underskudd	-286 627	-80 307	206 320
<b>Grunnlag for utsatt skattefordel</b>	<b>-286 627</b>	<b>-80 307</b>	<b>206 320</b>
<b>Utsatt skattefordel (22 %)</b>	<b>-63 058</b>	<b>-17 668</b>	<b>45 390</b>

### Note 4 Egenkapital

	Aksjekapital	Overkurs	Udekket tap	Sum egenkapital
Innbetalt egenkapital	1 325 000	1 325 000	-62 639	2 587 361
Årets resultat			-160 930	-160 930
Nytegning	300 000	300 000		600 000
<b>Pr 31.12.2024</b>	<b>1 625 000</b>	<b>1 625 000</b>	<b>-223 569</b>	<b>3 026 431</b>



## TIVOLI INVEST AS

## NOTER

### Note 5 Pantstillelser

Selskapet har følgende gjeld som er sikret med pant i eiendeler:

	31.12.2024	
<b>Pantsikret gjeld, pantstillelser og garantier</b>		
Langsiktig gjeld til kredittinstitusjoner	6 550 000	
<b>Sum</b>	<b>6 550 000</b>	<b>3 780 000</b>
<b>Regnskapsført verdi av pantsikrede eiendeler</b>		
Faste eiendommer	9 033 849	5 606 090
<b>Sum</b>	<b>9 033 849</b>	<b>5 606 090</b>

 BankID Signing  
Stian Juel Eriksen  
2025-07-01

 BankID Signing  
Henning Stalsberg  
2025-07-01

 BankID Signing  
Svein Torodd Trandem  
2025-07-01

 BankID Signing  
Christopher Haugen  
2025-07-01

 BankID Signing  
Gunhild Elisabeth Laundal  
2025-07-01

 BankID Signing  
Lill-Ann Emilie Wang  
2025-07-03  
3 / 8U UUU