



## ÅRSREGNSKAPET FOR REGNSKAPSÅRET 2024 - GENERELL INFORMASJON

### Enheten

Organisasjonsnummer: 913 014 723  
Organisasjonsform: Aksjeselskap  
Foretaksnavn: HUG 2013 AS  
Forretningsadresse: Hegdehaugsveien 8  
0167 OSLO

### Regnskapsår

Årsregnskapets periode: 01.01.2024 - 31.12.2024

### Konsern

Morselskap i konsern: Nei

### Regnskapsregler

Regler for små foretak benyttet: Ja  
Benyttet ved utarbeidelsen av årsregnskapet til selskapet: Regnskapslovens alminnelige regler

### Årsregnskapet fastsatt av kompetent organ

Bekreftet av representant for selskapet: Odd-Arne Reiersen  
Dato for fastsettelse av årsregnskapet: 17.07.2025

### Grunnlag for avgivelse

År 2024: Årsregnskapet er elektronisk innlevert  
År 2023: Tall er hentet fra elektronisk innlevert årsregnskap fra 2024

*Det er ikke krav til at årsregnskapet m.v. som sendes til Regnskapsregisteret er undertegnet. Kontrollen på at dette er utført ligger hos revisor/enhetens øverste organ. Sikkerheten ivaretas ved at innsender har rolle/rettighet for innsending av årsregnskapet via Altinn, og ved at det bekreftes at årsregnskapet er fastsatt av kompetent organ.*

Brønnøysundregistrene, 24.07.2025



### Resultatregnskap

Beløp i: NOK	Note	2024	2023
<b>RESULTATREGNSKAP</b>			
<b>Inntekter</b>			
Annen driftsinntekt		837 326	1 161 668
<b>Sum inntekter</b>		<b>837 326</b>	<b>1 161 668</b>
<b>Kostnader</b>			
Lønnskostnad	2		
Avskrivning av driftsmidler og immaterielle eiendeler	3	117 300	126 500
Annen driftskostnad	2	204 797	535 447
<b>Sum kostnader</b>		<b>322 097</b>	<b>661 947</b>
<b>Driftsresultat</b>		<b>515 229</b>	<b>499 721</b>
<b>Finansinntekter og finanskostnader</b>			
Annen finansinntekt		7 720	58 665
<b>Sum finansinntekter</b>		<b>7 720</b>	<b>58 665</b>
Annen rentekostnad		48 406	155 315
<b>Sum finanskostnader</b>		<b>48 406</b>	<b>155 315</b>
<b>Netto finans</b>		<b>-40 686</b>	<b>-96 650</b>
<b>Resultat før skattekostnad</b>		<b>474 543</b>	<b>403 071</b>
Skattekostnad på resultat	4	104 525	48 231
<b>Årsresultat</b>		<b>370 018</b>	<b>354 840</b>
<b>Årsresultat etter minoritetsinteresser</b>		<b>370 018</b>	<b>354 840</b>
<b>Totalresultat</b>		<b>370 018</b>	<b>354 840</b>
<b>Overføringer og disponeringer</b>			
Udekket tap	5	370 018	354 840
<b>Sum overføringer og disponeringer</b>		<b>370 018</b>	<b>354 840</b>



## Balanse

Beløp i: NOK	Note	2024	2023
<b>BALANSE - EIENDELER</b>			
<b>Anleggsmidler</b>			
<b>Immaterielle eiendeler</b>			
Utsatt skattefordel	4		
<b>Varige driftsmidler</b>			
Tomter, bygninger o.a. fast eiendom	3, 6		3 754 002
Maskiner og anlegg	3		
Skip og flytende installasjoner	3		
Driftsløsøre, inventar o.a. utstyr	3		44 250
<b>Sum varige driftsmidler</b>	3		<b>3 798 252</b>
<b>Sum anleggsmidler</b>		<b>0</b>	<b>3 798 252</b>
<b>Omløpsmidler</b>			
<b>Varer</b>			
<b>Bankinnskudd, kontanter og lignende</b>			
Bankinnskudd, kontanter o.l.	7	100 132	160 561
<b>Sum bankinnskudd, kontanter og lignende</b>		<b>100 132</b>	<b>160 561</b>
<b>Sum omløpsmidler</b>		<b>100 132</b>	<b>160 561</b>
<b>SUM EIENDELER</b>		<b>100 132</b>	<b>3 958 813</b>
<b>BALANSE - EGENKAPITAL OG GJELD</b>			
<b>Egenkapital</b>			
<b>Innskutt egenkapital</b>			
Aksjekapital	5, 8	594 000	594 000
Overkurs	5	564 000	564 000
Annen innskutt egenkapital	5	114 940	114 940
<b>Sum innskutt egenkapital</b>		<b>1 272 940</b>	<b>1 272 940</b>
<b>Opptjent egenkapital</b>			



## Balanse

<b>Beløp i: NOK</b>	<b>Note</b>	<b>2024</b>	<b>2023</b>
Annen egenkapital	5, 9	455 299	85 281
Udekket tap	5		
<b>Sum opptjent egenkapital</b>		<b>455 299</b>	<b>85 281</b>
<b>Sum egenkapital</b>	5	<b>1 728 239</b>	<b>1 358 221</b>
<b>Gjeld</b>			
<b>Langsiktig gjeld</b>			
Utsatt skatt	4	57 956	24 013
<b>Sum avsetninger for forpliktelser</b>		<b>57 956</b>	<b>24 013</b>
<b>Annen langsiktig gjeld</b>			
Gjeld til kredittinstitusjoner	10	710 343	816 772
Øvrig langsiktig gjeld	11		
<b>Sum annen langsiktig gjeld</b>		<b>710 343</b>	<b>816 772</b>
<b>Sum langsiktig gjeld</b>		<b>768 299</b>	<b>840 785</b>
<b>Kortsiktig gjeld</b>			
Leverandørgjeld		31 750	-86 876
Betalbar skatt	4	70 582	24 218
Annen kortsiktig gjeld	11	-2 498 738	1 822 464
<b>Sum kortsiktig gjeld</b>		<b>-2 396 406</b>	<b>1 759 806</b>
<b>Sum gjeld</b>		<b>-1 628 107</b>	<b>2 600 591</b>
<b>SUM EGENKAPITAL OG GJELD</b>		<b>100 132</b>	<b>3 958 813</b>



## Brønnøysundregistrene

### ÅRSREGNSKAP FOR REGNSKAPSÅRET 2024 - GENERELL INFORMASJON

Journalnummer: 2025 686559

#### Enheten

Organisasjonsnummer: 913 014 723  
Organisasjonsform: Aksjeselskap  
Foretaksnavn: HUG 2013 AS  
Forretningsadresse: Hegdehaugsveien 8  
0167 OSLO

#### Regnskapsår

Årsregnskapets periode: 01.01.2024 - 31.12.2024

#### Konsern

Morselskap i konsern: Nei

#### Regnskapsregler

Regler for små foretak benyttet: Ja  
Benyttet ved utarbeidelsen av  
årsregnskapet til selskapet: Regnskapslovens alminnelige regler

#### Årsregnskapet fastsatt av kompetent organ

Bekreftet av representant for selskapet: Odd-Arne Reiersen  
Dato for fastsettelse av årsregnskapet: 17.07.2025

#### Grunnlag for avgivelse

År 2024: Årsregnskap er elektronisk innlevert.  
År 2023: Tall er hentet fra elektronisk innlevert årsregnskap fra 2024.

*Det er ikke krav til at årsregnskapet m.v. som sendes til Regnskapsregisteret er undertegnet. Kontrollen på at dette er utført ligger hos revisor/enhetens øverste organ. Sikkerheten ivaretas ved at innsender har rolle/rettighet for innsending av årsregnskapet via Altinn, og ved at det bekreftes at årsregnskapet er fastsatt av kompetent organ.*

Brønnøysundregistrene, 23.07.2025



Organisasjonsnr: 913 014 723  
HUG 2013 AS

## RESULTATREGNSKAP

<b>Beløp i: NOK</b>	<b>Note</b>	<b>2024</b>	<b>2023</b>
<b>RESULTATREGNSKAP</b>			
<b>Inntekter</b>			
Annen driftsinntekt		837 326	1 161 668
<b>Sum inntekter</b>		<b>837 326</b>	<b>1 161 668</b>
<b>Kostnader</b>			
Lønnskostnad	2		
Avskrivning av driftsmidler og immaterielle eiendeler	3	117 300	126 500
Annen driftskostnad	2	204 797	535 447
<b>Sum kostnader</b>		<b>322 097</b>	<b>661 947</b>
<b>Driftsresultat</b>		<b>515 229</b>	<b>499 721</b>
<b>Finansinntekter og finanskostnader</b>			
Annen finansinntekt		7 720	58 665
<b>Sum finansinntekter</b>		<b>7 720</b>	<b>58 665</b>
Annen rentekostnad		48 406	155 315
<b>Sum finanskostnader</b>		<b>48 406</b>	<b>155 315</b>
<b>Netto finans</b>		<b>-40 686</b>	<b>-96 650</b>
<b>Resultat før skattekostnad</b>		<b>474 543</b>	<b>403 071</b>
Skattekostnad på resultat	4	104 525	48 231
<b>Årsresultat</b>		<b>370 018</b>	<b>354 840</b>
<b>Årsresultat etter minoritetsinteresser</b>		<b>370 018</b>	<b>354 840</b>
<b>Totalresultat</b>		<b>370 018</b>	<b>354 840</b>
<b>Overføringer og disponeringer</b>			
Udekket tap	5	370 018	354 840
<b>Sum overføringer og disponeringer</b>		<b>370 018</b>	<b>354 840</b>



Organisasjonsnr: 913 014 723  
HUG 2013 AS

## BALANSE

Beløp i: NOK	Note	2024	2023
--------------	------	------	------

### BALANSE - EIENDELER

#### Anleggsmidler

##### Immaterielle eiendeler

Utsatt skattefordel	4		
---------------------	---	--	--

##### Varige driftsmidler

Tomter, bygninger o.a.			
------------------------	--	--	--

fast eiendom	3, 6	3 754 002	
--------------	------	-----------	--

Maskiner og anlegg	3		
--------------------	---	--	--

Skip og flytende			
------------------	--	--	--

installasjoner	3		
----------------	---	--	--

Driftsløsøre, inventar o.			
---------------------------	--	--	--

a. utstyr	3		44 250
-----------	---	--	--------

<b>Sum varige driftsmidler</b>	<b>3</b>	<b>3 798 252</b>	
--------------------------------	----------	------------------	--

<b>Sum anleggsmidler</b>		<b>0</b>	<b>3 798 252</b>
--------------------------	--	----------	------------------

#### Omløpsmidler

##### Varer

##### Bankinnskudd, kontanter

##### og lignende

Bankinnskudd, kontanter o.			
----------------------------	--	--	--

l.	7	100 132	160 561
----	---	---------	---------

<b>Sum bankinnskudd,</b>			
--------------------------	--	--	--

<b>kontanter og lignende</b>		<b>100 132</b>	<b>160 561</b>
------------------------------	--	----------------	----------------

<b>Sum omløpsmidler</b>		<b>100 132</b>	<b>160 561</b>
-------------------------	--	----------------	----------------

<b>SUM EIENDELER</b>		<b>100 132</b>	<b>3 958 813</b>
----------------------	--	----------------	------------------

### BALANSE - EGENKAPITAL OG GJELD

#### Egenkapital

##### Innskutt egenkapital

Aksjekapital	5, 8	594 000	594 000
--------------	------	---------	---------

Overkurs	5	564 000	564 000
----------	---	---------	---------

Annen innskutt egenkapital	5	114 940	114 940
----------------------------	---	---------	---------

<b>Sum innskutt egenkapital</b>		<b>1 272 940</b>	<b>1 272 940</b>
---------------------------------	--	------------------	------------------

##### Opptjent egenkapital

Annen egenkapital	5, 9	455 299	85 281
-------------------	------	---------	--------

Udekket tap	5		
-------------	---	--	--

<b>Sum opptjent egenkapital</b>		<b>455 299</b>	<b>85 281</b>
---------------------------------	--	----------------	---------------

<b>Sum egenkapital</b>	<b>5</b>	<b>1 728 239</b>	<b>1 358 221</b>
------------------------	----------	------------------	------------------



<b>Gjeld</b>			
<b>Langsiktig gjeld</b>			
Utsatt skatt	4	57 956	24 013
<b>Sum avsetninger for forpliktelses</b>		<b>57 956</b>	<b>24 013</b>
<b>Annen langsiktig gjeld</b>			
Gjeld til			
kredittinstitusjoner	10	710 343	816 772
Øvrig langsiktig gjeld	11		
<b>Sum annen langsiktig gjeld</b>		<b>710 343</b>	<b>816 772</b>
<b>Sum langsiktig gjeld</b>		<b>768 299</b>	<b>840 785</b>
<b>Kortsiktig gjeld</b>			
Leverandørgjeld		31 750	-86 876
Betalbar skatt	4	70 582	24 218
Annen kortsiktig gjeld	11	-2 498 738	1 822 464
<b>Sum kortsiktig gjeld</b>		<b>-2 396 406</b>	<b>1 759 806</b>
<b>Sum gjeld</b>		<b>-1 628 107</b>	<b>2 600 591</b>
<b>SUM EGENKAPITAL OG GJELD</b>		<b>100 132</b>	<b>3 958 813</b>



Organisasjonsnr: 913 014 723  
HUG 2013 AS

NOTEOPPLYSNINGER - SELSKAP - alle poster oppgitt i hele tall

**Note**

1

Antall årsverk i regnskapsåret  
0.00

Sum Beløp

Balanseført verdi 31.12. Varige driftsmidler Immaterielle eiend.

**Konsernregnskap**

Morselskapet sitt navn

Forretningskontor for morselskapet

**Begrunnelse for at datterselskap er utelatt fra konsolideringen**

Samlet beløp - tilknyttet selskap Årets Fjorårets

Samlet beløp - foretak i samme konsern Årets Fjorårets

Samlet beløp - foretak i samme konsern Årets Fjorårets

Samlet beløp - felles kontrollert virksomhet Årets Fjorårets

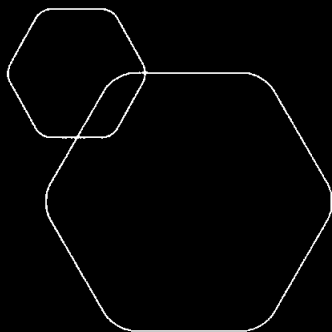
Pantstillelse Beløp

Beholdning av egne aksjer Antall Pålydende Andel av aksjek.



BankID Signing  
Odd-Anne Reiersen  
2025-07-06

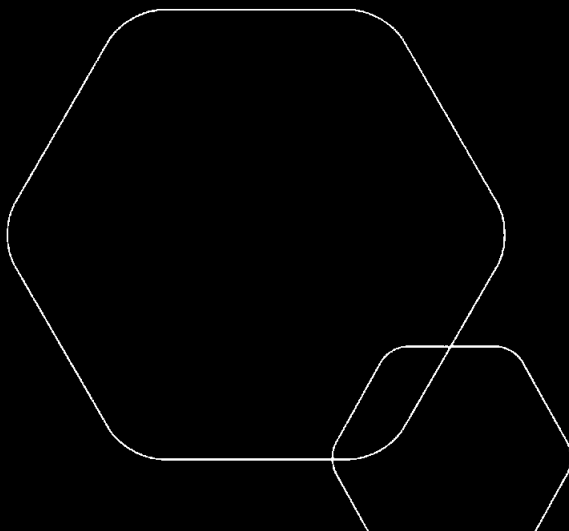
BankID Signing  
Kari Margrethe Wensaas Reier  
2025-07-06



# Årsregnskap 2024

## Hug 2013 AS

Resultatregnskap  
Balanse  
Noter til regnskapet



Org.nr.: 913 014 723



### RESULTATREGNSKAP

HUG 2013 AS

DRIFTSINNTEKTER OG DRIFTSKOSTNADER	Note	2024	2023
Annen driftsinntekt		837 326	1 161 668
<b>Sum driftsinntekter</b>		<b>837 326</b>	<b>1 161 668</b>
Avskrivning av driftsmidler og immaterielle eiendeler	3	117 300	126 500
Annen driftskostnad	2	204 797	535 447
<b>Sum driftskostnader</b>		<b>322 097</b>	<b>661 947</b>
<b>Driftsresultat</b>		<b>515 229</b>	<b>499 721</b>
<b>FINANSINNTEKTER OG FINANSKOSTNADER</b>			
Annen finansinntekt		7 720	58 665
Annen rentekostnad		48 406	155 315
<b>Resultat av finansposter</b>		<b>-40 686</b>	<b>-96 650</b>
Resultat før skattekostnad		474 543	403 071
Skattekostnad på resultat	4	104 525	48 231
<b>Resultat</b>		<b>370 018</b>	<b>354 840</b>
<b>EKSTRAORDINÆRE INNTEKTER OG KOSTNADER</b>			
<b>Årsresultat</b>		<b>370 018</b>	<b>354 840</b>
<b>OVERFØRINGER</b>			
Avsatt til dekning av tidligere udekket tap		370 018	269 559
Overført til udekket tap	5	0	-85 281
<b>Sum overføringer</b>		<b>370 018</b>	<b>354 840</b>

HUG 2013 AS

SIDE 2



### BALANSE

HUG 2013 AS

EIENDELER	Note	2024	2023
<b>ANLEGGSMIDLER</b>			
<b>IMMATERIELLE EIENDELER</b>			
<b>VARIGE DRIFTSMIDLER</b>			
Tomter, bygninger o.a. fast eiendom	3, 6	0	3 754 002
Driftsløsøre, inventar o.a. utstyr	3	0	44 250
<b>Sum varige driftsmidler</b>	<b>3</b>	<b>0</b>	<b>3 798 252</b>
<b>FINANSIELLE ANLEGGSMIDLER</b>			
<b>Sum anleggsmidler</b>		<b>0</b>	<b>3 798 252</b>
<b>OMLØPSMIDLER</b>			
<b>FORDRINGER</b>			
<b>INVESTERINGER</b>			
Bankinnskudd, kontanter o.l.	7	100 132	160 561
<b>Sum omløpsmidler</b>		<b>100 132</b>	<b>160 561</b>
<b>Sum eiendeler</b>		<b>100 132</b>	<b>3 958 813</b>

HUG 2013 AS

SIDE 3



## BALANSE

HUG 2013 AS

EGENKAPITAL OG GJELD	Note	2024	2023
<b>INNSKUTT EGENKAPITAL</b>			
Aksjekapital	5, 8	594 000	594 000
Overkurs	5	564 000	564 000
Annen innskutt egenkapital	5	114 940	114 940
<b>Sum innskutt egenkapital</b>		<b>1 272 940</b>	<b>1 272 940</b>
<b>OPPTJENT EGENKAPITAL</b>			
Annen egenkapital	5, 9	455 299	85 281
<b>Sum opptjent egenkapital</b>		<b>455 299</b>	<b>85 281</b>
<b>Sum egenkapital</b>	<b>5</b>	<b>1 728 239</b>	<b>1 358 221</b>
<b>GJELD</b>			
<b>AVSETNING FOR FORPLIKTELSER</b>			
Utsatt skatt	4	57 956	24 013
<b>ANNEN LANGSIKTIG GJELD</b>			
Gjeld til kredittinstitusjoner	10	710 343	816 772
<b>Sum annen langsiktig gjeld</b>		<b>710 343</b>	<b>816 772</b>
<b>KORTSIKTIG GJELD</b>			
Leverandørgjeld		31 750	-86 876
Betalbar skatt	4	70 582	24 218
Annen kortsiktig gjeld	11	-2 498 738	1 822 464
<b>Sum kortsiktig gjeld</b>		<b>-2 396 406</b>	<b>1 759 806</b>
<b>Sum gjeld</b>		<b>-1 628 107</b>	<b>2 600 591</b>
<b>Sum egenkapital og gjeld</b>		<b>100 132</b>	<b>3 958 813</b>

Oslo, 30.06.2025  
Styret i Hug 2013 AS

Odd-Arne Reiersen  
styreleder/daglig leder

Kari Margrethe Wensaas Reiersen  
styremedlem



## HUG 2013 AS

## NOTER TIL ÅRSREGNSKAP 2024

### Note 1 - Regnskapsprinsipper

#### Generelt

I årsregnskapet er alle poster verdsatt og periodisert i overensstemmelse med regnskapslovens bestemmelser og reglene som følger av god regnskapskikk for små foretak.

#### Klassifisering

Eiendeler bestemt til varig eie eller bruk er tatt med som anleggsmidler. Øvrige eiendeler er klassifisert som omløpsmidler. Gjeld som forfaller senere enn et år etter regnskapsperiodens utløp er oppført som langsiktig gjeld. Neste års avdrag på langsiktig gjeld er klassifisert som langsiktig.

#### Varige driftsmidler og avskrivninger

Varige driftsmidler er vurdert til historisk kost etter fradrag for bedriftsøkonomiske avskrivninger, som er beregnet på grunnlag av kostpris og antatt økonomisk levetid.

#### Fordringer

Fordringer er oppført i balansen med fordringens pålydende.

#### Skattekostnad og utsatt skatt

I henhold til unntaksbestemmelsene for små foretak er utsatt skattefordel ikke aktivert.

#### Driftsinntekter og -kostnader

Inntektsføring skjer etter opptjeningsprinsippet, som normalt vil være leveringstidspunktet for varer og tjenester. Kostnader medtas etter sammenstillingsprinsippet, dvs. at kostnader medtas i samme periode som tilhørende inntekter inntektsføres.

### Note 2 - Ansatte, godtgjørelser m.m.

Selskapet har ingen ansatte og det er heller ikke utbetalt godtgjørelser i 2024 og 2023.

Selskapet har ingen pensjonsforpliktelser eller avtaler om særskilte vederlag ved opphør eller endring av ansettelsesforhold eller verv for daglig leder eller styret. Det er ingen avtaler om bonus, overskuddsdeling, opsjoner eller lignende.

### Note 3 Anleggsmidler

	Bygninger og tomter	Driftsløsøre, inventar ol.	Sum
Anskaffelseskost pr. 01.01.24	4 874 302	173 750	5 048 052
- Avgang i året	4 874 302		4 874 302
= <b>Anskaffelseskost 31.12.24</b>	<b>0</b>	<b>173 750</b>	<b>173 750</b>
Akkumulerte avskrivninger 31.12.24		173 750	173 750
= <b>Bokført verdi 31.12.24</b>	<b>0</b>	<b>0</b>	<b>0</b>
Årets ordinære avskrivninger	73 050	44 250	117 300
Økonomisk levetid	50 år	5-10 år	



## HUG 2013 AS NOTER TIL ÅRSREGNSKAP 2024

### Note 4 Skatt

Årets skattekostnad	2024	2023
Resultatført skatt på ordinært resultat:		
Betalbar skatt	70 582	24 218
Endring i utsatt skatt	33 943	24 013
<b>Skattekostnad ordinært resultat</b>	<b>104 525</b>	<b>48 231</b>
Skattepliktig inntekt:		
Resultat før skatt	474 543	403 071
Permanente forskjeller	568	15
Endring i midlertidige forskjeller	-154 283	-293 005
<b>Skattepliktig inntekt</b>	<b>320 828</b>	<b>110 081</b>
Betalbar skatt i balansen:		
Betalbar skatt på årets resultat	70 582	24 218
<b>Sum betalbar skatt i balansen</b>	<b>70 582</b>	<b>24 218</b>

Skatteeffekten av midlertidige forskjeller som har gitt opphav til utsatt skatt og utsatte skattefordeler, spesifisert på typer av midlertidige forskjeller

	2024	2023	Endring
Varige driftsmidler	0	-220 141	-220 141
Gevinst – og tapskonto	263 434	329 293	65 859
<b>Sum</b>	<b>263 434</b>	<b>109 151</b>	<b>-154 283</b>
<b>Grunnlag for utsatt skatt</b>	<b>263 434</b>	<b>109 151</b>	<b>-154 283</b>
<b>Utsatt skatt (22 %)</b>	<b>57 956</b>	<b>24 013</b>	<b>-33 942</b>

### Note 5 - Egenkapital

	Aksjekapital	Overkurs	Annen innskutt egenkapital	Annen egenkapital/Udekket tap	Sum
01.01.2024	594 000	564 000	114 940	85 281	1 358 221
Årets resultat				370 018	370 018
Mottatt konsernbidrag			0		0
31.12.2024	594 000	564 000	114 940	455 299	1 728 239



## HUG 2013 AS

## NOTER TIL ÅRSREGNSKAP 2024

### Note 7 - Pantstillelser

Fordringshaver	Beløp	Sikkerhet
Sparebanken Vest	-6 000 000	Anleggsmidler
Totalt	-6 000 000	

### Note 3 - Bundne midler

Selskapet har ingen bundne midler.

### Note 6 - Aksje eiere, antall aksjer m.m.

Selskapets aksjonærer	Antall aksjer	Pålydende	Totalt	Eierandel i %
Sanus AS	1000	594	594 000	100 %
Totalt	1 000		594 000	100 %

### Note 9 Fortsatt drift

Resultatet for 2024 viser et overskudd på kr. 370 018 etter skatt, mot kr. 354 840 i 2023. Soliditeten og likviditeten er god men selskapet planlegges avvirket i 2025. Styret vurderer at forutsetningene for fortsatt drift er til stede og legger det til grunn for årsregnskapet 2024.

### Note 8 - Langsiktig gjeld

Lån med nedbetalingstid på over 5 år.

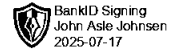
Fordringshaver	Skyldig 31.12	Forfaller om 5 år eller mer	Sikkerhet
Sparebanken Vest	710 343	0	0
Totalt	710 343	0	0

Lånene er også sikkert med kausjonserklæring på kr 1 million fra konsernselskapet Marelius Eiendom AS og en kausjonserklæring på kr. 1 million fra daglig leder/ styreleder.

### Note 9 - Mellomvær

Fordring (+)/ Gjeld(-)

	2024	2023
Sanus AS	1 977 590	-2 377 613
Nevropsykologisk Senter AS	520 585	554 585
Totalt	2 498 175	-1 823 027



Statsaut. revisor  
**John Asle Johnsen AS**

Til generalforsamlingen i Hug 2013 AS

## Uavhengig revisors beretning

### Konklusjon

Vi har revidert årsregnskapet for Hug 2013 AS som viser et overskudd på NOK 370 018. Årsregnskapet består av balanse per 31. desember 2024, resultatregnskap for regnskapsåret avsluttet per denne datoen og noter til årsregnskapet, herunder et sammendrag av viktige regnskapsprinsipper.

### Etter vår mening

- oppfyller årsregnskapet gjeldende lovkrav, og
- gir årsregnskapet et rettvise bilde av selskapets finansielle stilling per 31. desember 2024, og av dets resultater for regnskapsåret avsluttet per denne datoen i samsvar med regnskapslovens regler og god regnskapsskikk i Norge.

### Grunnlag for konklusjonen

Vi har gjennomført revisjonen i samsvar med International Standards on Auditing (ISA-ene). Våre oppgaver og plikter i henhold til disse standardene er beskrevet nedenfor under *Revisors oppgaver og plikter ved revisjonen av årsregnskapet*. Vi er uavhengige av selskapet i samsvar med kravene i relevante lover og forskrifter i Norge og International Code of Ethics for Professional Accountants (inkludert internasjonale uavhengighetsstandarder) utstedt av International Ethics Standards Board for Accountants (IESBA-reglene), og vi har overholdt våre øvrige etiske forpliktelser i samsvar med disse kravene. Innhentet revisjonsbevis er etter vår vurdering tilstrekkelig og hensiktsmessig som grunnlag for vår konklusjon.

### Styrets og daglig leders ansvar for årsregnskapet

Styret og daglig leder (ledelsen) er ansvarlige for å utarbeide årsregnskapet og for at det gir et rettvise bilde i samsvar med regnskapslovens regler og god regnskapsskikk i Norge. Ledelsen er også ansvarlig for slik internkontroll som den finner nødvendig for å kunne utarbeide et regnskap som ikke inneholder vesentlig feilinformasjon, verken som følge av misligheter eller utilsiktede feil.

Ved utarbeidelsen av årsregnskapet må ledelsen ta standpunkt til selskapets evne til fortsatt drift og opplyse om forhold av betydning for fortsatt drift. Forutsetningen om fortsatt drift skal legges til grunn for årsregnskapet så lenge det ikke er sannsynlig at virksomheten vil bli avvirket.

### Revisors oppgaver og plikter ved revisjonen av årsregnskapet

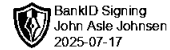
Vårt mål er å oppnå betryggende sikkerhet for at årsregnskapet som helhet ikke inneholder vesentlig feilinformasjon, verken som følge av misligheter eller utilsiktede feil, og å avgi en revisjonsberetning som inneholder vår konklusjon. Betryggende sikkerhet er en høy grad av sikkerhet, men ingen garanti for at en revisjon utført i samsvar med ISA-ene, alltid vil avdekke vesentlig feilinformasjon. Feilinformasjon kan oppstå som følge av misligheter eller utilsiktede feil. Feilinformasjon er å anse som vesentlig dersom den enkeltvis eller samlet med rimelighet kan forventes å påvirke økonomiske beslutningene som brukerne foretar på grunnlag av årsregnskapet.

Engbrets vei 3, 0275 Oslo, Norge  
E-post: [post@revisjonstjenester.no](mailto:post@revisjonstjenester.no)  
Telefon: + 47 45 90 46 30  
Faks: + 47 21 55 75 12  
Nettside: [www.revisjonstjenester.no](http://www.revisjonstjenester.no)

Revisjon, skatt og økonomisk rådgivning

Org. nr. 996 260 968 MVA Foretaksregisteret  
Gjennom Certus Revisjon AS – medlem av MSI Global Alliance





Statsaut. revisor  
**John Asle Johnsen AS**

Som del av en revisjon i samsvar med ISA-ene, utøver vi profesjonelt skjønn og utviser profesjonell skepsis gjennom hele revisjonen. I tillegg:

- identifiserer og vurderer vi risikoen for vesentlig feilinformasjon i regnskapet, enten det skyldes misligheter eller utilsiktede feil. Vi utformer og gjennomfører revisjonshandlinger for å håndtere slike risikoer, og innhenter revisjonsbevis som er tilstrekkelig og hensiktsmessig som grunnlag for vår konklusjon. Risikoen for at vesentlig feilinformasjon som følge av misligheter ikke blir avdekket, er høyere enn for feilinformasjon som skyldes utilsiktede feil, siden misligheter kan innebære samarbeid, forfalskning, bevisste utelatelser, uriktige fremstillinger eller overstyring av internkontroll.
- opparbeider vi oss en forståelse av intern kontroll som er relevant for revisjonen, for å utforme revisjonshandlinger som er hensiktsmessige etter omstendighetene, men ikke for å gi uttrykk for en mening om effektiviteten av selskapets interne kontroll.
- evaluerer vi om de anvendte regnskapsprinsippene er hensiktsmessige og om regnskapsestimatene og tilhørende noteopplysninger utarbeidet av ledelsen er rimelige.
- konkluderer vi på om ledelsens bruk av fortsatt drift-forutsetningen er hensiktsmessig, og, basert på innhentede revisjonsbevis, hvorvidt det foreligger vesentlig usikkerhet knyttet til hendelser eller forhold som kan skape tvil av betydning om selskapets evne til fortsatt drift. Dersom vi konkluderer med at det eksisterer vesentlig usikkerhet, kreves det at vi i revisjonsberetningen henleder oppmerksomheten på tilleggsopplysningene i årsregnskapet, eller, dersom slike tilleggsopplysninger ikke er tilstrekkelige, at vi modifierer vår konklusjon. Våre konklusjoner er basert på revisjonsbevis innhentet frem til datoen for revisjonsberetningen. Etterfølgende hendelser eller forhold kan imidlertid medføre at selskapet ikke kan fortsette driften.
- evaluerer vi den samlede presentasjonen, strukturen og innholdet i årsregnskapet, inkludert tilleggsopplysningene, og hvorvidt årsregnskapet gir uttrykk for de underliggende transaksjonene og hendelsene på en måte som gir et rettviseende bilde.

Vi kommuniserer med styret blant annet om det planlagte innholdet i og tidspunkt for revisjonsarbeidet og eventuelle vesentlige funn i revisjonen, herunder vesentlige svakheter i intern kontroll som vi avdekker gjennom revisjonen.

Oslo, 13. juli 2025

**Statsaut. Revisor John Asle Johnsen AS**

John Asle Johnsen  
Statsautorisert revisor  
(elektronisk signert)



# Årsregnskap 2024 Hug 2013

Resultatregnskap  
Balanse  
Noter til regnskapet



Org.nr.: 913 014 723



## RESULTATREGNSKAP

HUG 2013

DRIFTSINNEKTER OG DRIFTSKOSTNADER	Note	2024	2023
Annen driftsinntekt		837 326	1 161 668
<b>Sum driftsinntekter</b>		<b>837 326</b>	<b>1 161 668</b>
Avskrivning av driftsmidler og immaterielle eiendeler	3	117 300	126 500
Annen driftskostnad	2	204 797	535 447
<b>Sum driftskostnader</b>		<b>322 097</b>	<b>661 947</b>
<b>Driftsresultat</b>		<b>515 229</b>	<b>499 721</b>
<b>FINANSINNEKTER OG FINANSKOSTNADER</b>			
Annen finansinntekt		7 720	58 665
Annen rentekostnad		48 406	155 315
<b>Resultat av finansposter</b>		<b>-40 686</b>	<b>-96 650</b>
Resultat før skattekostnad		474 543	403 071
Skattekostnad på resultat	4	104 525	48 231
<b>Resultat</b>		<b>370 018</b>	<b>354 840</b>
<b>EKSTRAORDINÆRE INNEKTER OG KOSTNADER</b>			
<b>Årsresultat</b>		<b>370 018</b>	<b>354 840</b>
<b>OVERFØRINGER</b>			
Avsatt til dekning av tidligere udekket tap		370 018	269 559
Overført til udekket tap	5	0	-85 281
<b>Sum overføringer</b>		<b>370 018</b>	<b>354 840</b>

HUG 2013

SIDE 2



### BALANSE

HUG 2013

EIENDELER	Note	2024	2023
<b>ANLEGGSMIDLER</b>			
<b>IMMATERIELLE EIENDELER</b>			
<b>VARIGE DRIFTSMIDLER</b>			
Tomter, bygninger o.a. fast eiendom	3, 6	0	3 754 002
Driftsløsøre, inventar o.a. utstyr	3	0	44 250
<b>Sum varige driftsmidler</b>	<b>3</b>	<b>0</b>	<b>3 798 252</b>
<b>FINANSIELLE ANLEGGSMIDLER</b>			
<b>Sum anleggsmidler</b>		<b>0</b>	<b>3 798 252</b>
<b>OMLØPSMIDLER</b>			
<b>FORDRINGER</b>			
<b>INVESTERINGER</b>			
Bankinnskudd, kontanter o.l.	7	100 132	160 561
<b>Sum omløpsmidler</b>		<b>100 132</b>	<b>160 561</b>
<b>Sum eiendeler</b>		<b>100 132</b>	<b>3 958 813</b>

HUG 2013

SIDE 3



## BALANSE

HUG 2013

EGENKAPITAL OG GJELD	Note	2024	2023
<b>INNSKUTT EGENKAPITAL</b>			
Aksjekapital	5, 8	594 000	594 000
Overkurs	5	564 000	564 000
Annen innskutt egenkapital	5	114 940	114 940
<b>Sum innskutt egenkapital</b>		<b>1 272 940</b>	<b>1 272 940</b>
<b>OPPTJENT EGENKAPITAL</b>			
Annen egenkapital	5, 9	455 299	85 281
<b>Sum opptjent egenkapital</b>		<b>455 299</b>	<b>85 281</b>
<b>Sum egenkapital</b>	<b>5</b>	<b>1 728 239</b>	<b>1 358 221</b>
<b>GJELD</b>			
<b>AVSETNING FOR FORPLIKTELSER</b>			
Utsatt skatt	4	57 956	24 013
<b>ANNEN LANGSIKTIG GJELD</b>			
Gjeld til kredittinstitusjoner	10	710 343	816 772
<b>Sum annen langsiktig gjeld</b>		<b>710 343</b>	<b>816 772</b>
<b>KORTSIKTIG GJELD</b>			
Leverandørgjeld		31 750	-86 876
Betalbar skatt	4	70 582	24 218
Annen kortsiktig gjeld	11	-2 498 738	1 822 464
<b>Sum kortsiktig gjeld</b>		<b>-2 396 406</b>	<b>1 759 806</b>
<b>Sum gjeld</b>		<b>-1 628 107</b>	<b>2 600 591</b>
<b>Sum egenkapital og gjeld</b>		<b>100 132</b>	<b>3 958 813</b>

Oslo, 30.06.2025  
Styret i Hug 2013

Odd-Arne Reiersen  
styreleder/daglig leder

Kari Margrethe Wensaas Reiersen  
styremedlem



## HUG 2013

## NOTER TIL ÅRSREGNSKAP 2024

### Note 1 - Regnskapsprinsipper

#### Generelt

I årsregnskapet er alle poster verdsatt og periodisert i overensstemmelse med regnskapslovens bestemmelser og reglene som følger av god regnskapsskikk for små foretak.

#### Klassifisering

Eiendeler bestemt til varig eie eller bruk er tatt med som anleggsmidler. Øvrige eiendeler er klassifisert som omløpsmidler. Gjeld som forfaller senere enn et år etter regnskapsperiodens utløp er oppført som langsiktig gjeld. Neste års avdrag på langsiktig gjeld er klassifisert som langsiktig.

#### Varige driftsmidler og avskrivninger

Varige driftsmidler er vurdert til historisk kost etter fradrag for bedriftsøkonomiske avskrivninger, som er beregnet på grunnlag av kostpris og antatt økonomisk levetid.

#### Fordringer

Fordringer er oppført i balansen med fordringens pålydende.

#### Skattekostnad og utsatt skatt

I henhold til unntaksbestemmelsene for små foretak er utsatt skattefordel ikke aktivert.

#### Driftsinntekter og -kostnader

Inntektsføring skjer etter opptjeningsprinsippet, som normalt vil være leveringstidspunktet for varer og tjenester. Kostnader medtas etter sammenstillingsprinsippet, dvs. at kostnader medtas i samme periode som tilhørende inntekter inntektsføres.

### Note 2 - Ansatte, godtgjørelser m.m.

Selskapet har ingen ansatte og det er heller ikke utbetalt godtgjørelser i 2024 og 2023.

Selskapet har ingen pensjonsforpliktelser eller avtaler om særskilte vederlag ved opphør eller endring av ansettelsesforhold eller verv for daglig leder eller styret. Det er ingen avtaler om bonus, overskuddsdeling, opsjoner eller lignende.

### Note 3 Anleggsmidler

	Bygninger og tomter	Driftsløsøre, inventar ol.	Sum
Anskaffelseskost pr. 01.01.24	4 874 302	173 750	5 048 052
- Avgang i året	4 874 302		4 874 302
= <b>Anskaffelseskost 31.12.24</b>	<b>0</b>	<b>173 750</b>	<b>173 750</b>
Akkumulerte avskrivninger 31.12.24		173 750	173 750
= <b>Bokført verdi 31.12.24</b>	<b>0</b>	<b>0</b>	<b>0</b>
Årets ordinære avskrivninger	73 050	44 250	117 300
Økonomisk levetid	50 år	5-10 år	



## HUG 2013

## NOTER TIL ÅRSREGNSKAP 2024

### Note 4 Skatt

<b>Årets skattekostnad</b>	<b>2024</b>	<b>2023</b>
Resultatført skatt på ordinært resultat:		
Betalbar skatt	70 582	24 218
Endring i utsatt skatt	33 943	24 013
<b>Skattekostnad ordinært resultat</b>	<b>104 525</b>	<b>48 231</b>
Skattepliktig inntekt:		
Resultat før skatt	474 543	403 071
Permanente forskjeller	568	15
Endring i midlertidige forskjeller	-154 283	-293 005
<b>Skattepliktig inntekt</b>	<b>320 828</b>	<b>110 081</b>
Betalbar skatt i balansen:		
Betalbar skatt på årets resultat	70 582	24 218
<b>Sum betalbar skatt i balansen</b>	<b>70 582</b>	<b>24 218</b>

Skatteeffekten av midlertidige forskjeller som har gitt opphav til utsatt skatt og utsatte skattefordeler, spesifisert på typer av midlertidige forskjeller

	<b>2024</b>	<b>2023</b>	<b>Endring</b>
Varige driftsmidler	0	-220 141	-220 141
Gevinst – og tapskonto	263 434	329 293	65 859
<b>Sum</b>	<b>263 434</b>	<b>109 151</b>	<b>-154 283</b>
<b>Grunnlag for utsatt skatt</b>	<b>263 434</b>	<b>109 151</b>	<b>-154 283</b>
<b>Utsatt skatt (22 %)</b>	<b>57 956</b>	<b>24 013</b>	<b>-33 942</b>

### Note 5 - Egenkapital

	Aksjekapital	Overkurs	Annen innskutt egenkapital	Annen egenkapital/Udekket tap	Sum
01.01.2024	594 000	564 000	114 940	85 281	1 358 221
Årets resultat				370 018	370 018
Mottatt konsernbidrag			0		0
31.12.2024	594 000	564 000	114 940	455 299	1 728 239



## HUG 2013

## NOTER TIL ÅRSREGNSKAP 2024

### Note 7 - Pantstillelser

Fordringshaver	Beløp	Sikkerhet
Sparebanken Vest	-6 000 000	Anleggsmidler
Totalt	-6 000 000	

### Note 3 - Bundne midler

Selskapet har ingen bundne midler.

### Note 6 - Aksje eiere, antall aksjer m.m.

Selskapets aksjonærer	Antall aksjer	Pålydende	Totalt	Eierandel i %
Sanus AS	1000	594	594 000	100 %
Totalt	1 000		594 000	100 %

### Note 9 Fortsatt drift

Resultatet for 2024 viser et overskudd på kr. 370 018 etter skatt, mot kr. 354 840 i 2023. Soliditeten og likviditeten er god men selskapet planlegges avvirket i 2025. Styret vurderer at forutsetningene for fortsatt drift er til stede og legger det til grunn for årsregnskapet 2024.

### Note 8 - Langsiktig gjeld

Lån med nedbetalingstid på over 5 år.

Fordringshaver	Skyldig 31.12	Forfaller om 5 år eller mer	Sikkerhet
Sparebanken Vest	710 343	0	0
Totalt	710 343	0	0

Lånene er også sikkert med kausjonserklæring på kr 1 million fra konsernselskapet Marelius Eiendom AS og en kausjonserklæring på kr. 1 million fra daglig leder/ styreleder.

### Note 9 - Mellomvær

Fordring (+)/ Gjeld(-)

	2024	2023
Sanus AS	1 977 590	-2 377 613
Nevropsykologisk Senter AS	520 585	554 585
Totalt	2 498 175	-1 823 027