



## ÅRSREGNSKAPET FOR REGNSKAPSÅRET 2022 - GENERELL INFORMASJON

### Enheten

Organisasjonsnummer:	974 685 019
Organisasjonsform:	Aksjeselskap
Foretaksnavn:	VICTORIA AS
Forretningsadresse:	Leirvikflaten 5 5179 GODVIK

### Regnskapsår

Årsregnskapets periode:	01.01.2022 - 31.12.2022
-------------------------	-------------------------

### Konsern

Morselskap i konsern:	Ja
Konsernregnskap lagt ved:	Nei

### Regnskapsregler

Regler for små foretak benyttet:	Ja
Benyttet ved utarbeidelsen av årsregnskapet til selskapet:	Regnskapslovens alminnelige regler

### Årsregnskapet fastsatt av kompetent organ

Bekreftet av representant for selskapet:	Knut Ivar Jacobsen
Dato for fastsettelse av årsregnskapet:	26.05.2023

### Grunnlag for avgivelse

År 2022: Årsregnskapet er elektronisk innlevert
År 2021: Tall er hentet fra elektronisk innlevert årsregnskap fra 2022

*Det er ikke krav til at årsregnskapet m.v. som sendes til Regnskapsregisteret er undertegnet. Kontrollen på at dette er utført ligger hos revisor/enhetens øverste organ. Sikkerheten ivaretas ved at innsender har rolle/rettighet for innsending av årsregnskapet via Altinn, og ved at det bekreftes at årsregnskapet er fastsatt av kompetent organ.*

Brønnøysundregistrene, 04.08.2024



### Resultatregnskap

Beløp i: NOK	Note	2022	2021
<b>RESULTATREGNSKAP</b>			
<b>Inntekter</b>			
Salgsinntekt	1	229 628 477	152 942 572
Annen driftsinntekt	1	317 940	206 994
<b>Sum inntekter</b>		<b>229 946 417</b>	<b>153 149 566</b>
<b>Kostnader</b>			
Varekostnad		147 904 657	92 754 347
Lønnskostnad	2	43 279 561	29 933 516
Avskrivning av driftsmidler og immaterielle eiendeler	3	2 470 548	1 680 576
Annen driftskostnad	2, 4	32 168 488	22 306 062
<b>Sum kostnader</b>		<b>225 823 253</b>	<b>146 674 502</b>
<b>Driftsresultat</b>		<b>4 123 164</b>	<b>6 475 064</b>
<b>Finansinntekter og finanskostnader</b>			
Renteinntekt fra foretak i samme konsern		321 660	360 919
Annen renteinntekt	5	106 073	26 576
Annen finansinntekt	5	2 454 607	771 488
Verdiøkning markedsbaserte omløpsmidler	6		143 560
<b>Sum finansinntekter</b>		<b>2 882 341</b>	<b>1 302 544</b>
Verdireduksjon markedsbaserte omløpsmidler	5, 6	75 525	
Rentekostnad til foretak i samme konsern	5	493 409	482 940
Annen rentekostnad	5	3 124 258	1 333 310
Annen finanskostnad	5	1 374 957	578 241
<b>Sum finanskostnader</b>		<b>5 068 149</b>	<b>2 394 491</b>
<b>Netto finans</b>		<b>-2 185 808</b>	<b>-1 091 948</b>
<b>Ordinært resultat før skattekostnad</b>		<b>1 937 356</b>	<b>5 383 117</b>
Skattekostnad på resultat	7	447 619	1 151 726
<b>Ordinært resultat etter skattekostnad</b>		<b>1 489 737</b>	<b>4 231 391</b>
<b>Årsresultat</b>	8	<b>1 489 737</b>	<b>4 231 391</b>



## Resultatregnskap

<b>Beløp i: NOK</b>	<b>Note</b>	<b>2022</b>	<b>2021</b>
Årsresultat etter minoritetsinteresser		1 489 737	4 231 391
<b>Totalresultat</b>		<b>1 489 737</b>	<b>4 231 391</b>



## Balanse

Beløp i: NOK	Note	2022	2021
<b>BALANSE - EIENDELER</b>			
<b>Anleggsmidler</b>			
<b>Immaterielle eiendeler</b>			
Konsesjoner, patenter o.l.	3	572 045	632 694
Utsatt skattefordel	7	64 809	44 980
<b>Sum immaterielle eiendeler</b>		<b>636 854</b>	<b>677 674</b>
<b>Varige driftsmidler</b>			
Driftsløsøre, inventar o.a. utstyr	3, 9	8 754 429	8 463 683
<b>Sum varige driftsmidler</b>	3	<b>8 754 429</b>	<b>8 463 683</b>
<b>Finansielle anleggsmidler</b>			
Investering i datterselskap	10	2 448 388	2 448 388
Investering i annet foretak i samme konsern	10		
Lån til foretak i samme konsern	11		
<b>Sum finansielle anleggsmidler</b>		<b>2 448 388</b>	<b>2 448 388</b>
<b>Sum anleggsmidler</b>		<b>11 839 671</b>	<b>11 589 746</b>
<b>Omløpsmidler</b>			
<b>Varer</b>			
<b>Sum varer</b>	9, 12	<b>112 775 163</b>	<b>65 244 523</b>
<b>Fordringer</b>			
Kundefordringer	9	35 788 841	20 689 203
Andre kortsiktige fordringer		13 706 206	9 971 411
Konsernfordringer	11	11 320 995	11 119 560
<b>Sum fordringer</b>	9	<b>60 816 042</b>	<b>41 780 174</b>
<b>Investeringer</b>			
Aksjer og andeler i foretak i samme konsern	10		
Andre markedsbaserte finansielle instrumenter	6	1 488 787	1 564 311
<b>Sum investeringer</b>		<b>1 488 787</b>	<b>1 564 311</b>
<b>Bankinnskudd, kontanter og lignende</b>			
Bankinnskudd, kontanter o.l.	13	4 472 045	1 682 176



## Balanse

Beløp i: NOK	Note	2022	2021
Sum bankinnskudd, kontanter og lignende		4 472 045	1 682 176
Sum omløpsmidler		179 552 037	110 271 184
<b>SUM EIENDELER</b>		<b>191 391 707</b>	<b>121 860 930</b>

## BALANSE - EGENKAPITAL OG GJELD

### Egenkapital

#### Innskutt egenkapital

Aksjekapital	14	1 287 000	1 287 000
Beholdning av egne aksjer	14		
Overkurs		4 241 470	4 241 470
Annen innskutt egenkapital	8	8 520 582	3 683 084
<b>Sum innskutt egenkapital</b>		<b>14 049 052</b>	<b>9 211 554</b>

#### Opptjent egenkapital

Annen egenkapital		31 926 373	26 637 005
Udisponert resultat			
<b>Sum opptjent egenkapital</b>		<b>31 926 373</b>	<b>26 637 005</b>

<b>Sum egenkapital</b>	8	<b>45 975 425</b>	<b>35 848 559</b>
------------------------	---	-------------------	-------------------

### Gjeld

#### Langsiktig gjeld

Utsatt skatt	7		
<b>Annen langsiktig gjeld</b>			
Gjeld til kredittinstitusjoner	9	4 949 203	4 550 764
Øvrig langsiktig gjeld	9, 11		
<b>Sum annen langsiktig gjeld</b>		<b>4 949 203</b>	<b>4 550 764</b>

<b>Sum langsiktig gjeld</b>		<b>4 949 203</b>	<b>4 550 764</b>
-----------------------------	--	------------------	------------------

#### Kortsiktig gjeld

Gjeld til kredittinstitusjoner	9	85 738 031	36 325 724
Leverandørgjeld		17 696 171	13 680 502
Betalbar skatt	7	388 284	907 963



## Balanse

<b>Beløp i: NOK</b>	<b>Note</b>	<b>2022</b>	<b>2021</b>
Skyldig offentlige avgifter		9 542 956	6 234 049
Kortsiktig konserngjeld	11	16 869 085	16 681 444
Annen kortsiktig gjeld		10 232 553	7 631 925
<b>Sum kortsiktig gjeld</b>		<b>140 467 080</b>	<b>81 461 607</b>
<b>Sum gjeld</b>		<b>145 416 282</b>	<b>86 012 371</b>
<b>SUM EGENKAPITAL OG GJELD</b>		<b>191 391 707</b>	<b>121 860 930</b>



Brønnøysundregistrene

ÅRSREGNSKAP FOR REGNSKAPSÅRET 2022 - GENERELL INFORMASJON

Journalnummer: 2023 680542

**Enheten**

Organisasjonsnummer: 974 685 019  
Organisasjonsform: Aksjeselskap  
Foretaksnavn: VICTORIA AS  
Forretningsadresse: Leirvikflaten 5  
5179 GODVIK

**Regnskapsår**

Årsregnskapets periode: 01.01.2022 - 31.12.2022

**Konsern**

Morselskap i konsern: Ja  
Konsernregnskap lagt ved: Nei

**Regnskapsregler**

Regler for små foretak benyttet: Ja  
Benyttet ved utarbeidelsen av  
årsregnskapet til selskapet: Regnskapslovens alminnelige regler

**Årsregnskapet fastsatt av kompetent organ**

Bekreftet av representant for selskapet: Knut Ivar Jacobsen  
Dato for fastsettelse av årsregnskapet: 26.05.2023

**Grunnlag for avgivelse**

År 2022: Årsregnskap er elektronisk innlevert.  
År 2021: Tall er hentet fra elektronisk innlevert årsregnskap fra 2022.

*Det er ikke krav til at årsregnskapet m.v. som sendes til Regnskapsregisteret er undertegnet. Kontrollen på at dette er utført ligger hos revisor/enhetens øverste organ. Sikkerheten ivaretas ved at innsender har rolle/rettighet for innsending av årsregnskapet via Altinn, og ved at det bekreftes at årsregnskapet er fastsatt av kompetent organ.*

Brønnøysundregistrene, 15.08.2023



Organisasjonsnr: 974 685 019  
VICTORIA AS

## RESULTATREGNSKAP

<b>Beløp i: NOK</b>	<b>Note</b>	<b>2022</b>	<b>2021</b>
<b>RESULTATREGNSKAP</b>			
<b>Inntekter</b>			
Salgsinntekt	1	229 628 477	152 942 572
Annen driftsinntekt	1	317 940	206 994
<b>Sum inntekter</b>		<b>229 946 417</b>	<b>153 149 566</b>
<b>Kostnader</b>			
Varekostnad		147 904 657	92 754 347
Lønnskostnad	2	43 279 561	29 933 516
Avskrivning av driftsmidler og immaterielle eiendeler	3	2 470 548	1 680 576
Annen driftskostnad	2, 4	32 168 488	22 306 062
<b>Sum kostnader</b>		<b>225 823 253</b>	<b>146 674 502</b>
<b>Driftsresultat</b>		<b>4 123 164</b>	<b>6 475 064</b>
<b>Finansinntekter og finanskostnader</b>			
Renteinntekt fra foretak i samme konsern		321 660	360 919
Annen renteinntekt	5	106 073	26 576
Annen finansinntekt	5	2 454 607	771 488
Verdiøkning markedsbaserte omløpsmidler	6		143 560
<b>Sum finansinntekter</b>		<b>2 882 341</b>	<b>1 302 544</b>
Verdireduksjon markedsbaserte omløpsmidler	5, 6	75 525	
Rentekostnad til foretak i samme konsern	5	493 409	482 940
Annen rentekostnad	5	3 124 258	1 333 310
Annen finanskostnad	5	1 374 957	578 241
<b>Sum finanskostnader</b>		<b>5 068 149</b>	<b>2 394 491</b>
<b>Netto finans</b>		<b>-2 185 808</b>	<b>-1 091 948</b>
<b>Ordinært resultat før skattekostnad</b>			
Skattekostnad på resultat	7	447 619	1 151 726
<b>Ordinært resultat etter skattekostnad</b>		<b>1 489 737</b>	<b>4 231 391</b>
<b>Årsresultat</b>	8	<b>1 489 737</b>	<b>4 231 391</b>
<b>Årsresultat etter minoritetsinteresser</b>		<b>1 489 737</b>	<b>4 231 391</b>
<b>Totalresultat</b>		<b>1 489 737</b>	<b>4 231 391</b>





Organisasjonsnr: 974 685 019  
VICTORIA AS

## BALANSE

Beløp i: NOK	Note	2022	2021
<b>BALANSE - EIENDELER</b>			
<b>Anleggsmidler</b>			
<b>Immaterielle eiendeler</b>			
Konsesjoner, patenter o.l.	3	572 045	632 694
Utsatt skattefordel	7	64 809	44 980
<b>Sum immaterielle eiendeler</b>		<b>636 854</b>	<b>677 674</b>
<b>Varige driftsmidler</b>			
Driftsløsøre, inventar o. a. utstyr	3, 9	8 754 429	8 463 683
<b>Sum varige driftsmidler</b>	<b>3</b>	<b>8 754 429</b>	<b>8 463 683</b>
<b>Finansielle anleggsmidler</b>			
Investering i datterselskap	10	2 448 388	2 448 388
Investering i annet foretak i samme konsern	10		
Lån til foretak i samme konsern	11		
<b>Sum finansielle anleggsmidler</b>		<b>2 448 388</b>	<b>2 448 388</b>
<b>Sum anleggsmidler</b>		<b>11 839 671</b>	<b>11 589 746</b>
<b>Omløpsmidler</b>			
<b>Varer</b>			
<b>Sum varer</b>	<b>9, 12</b>	<b>112 775 163</b>	<b>65 244 523</b>
<b>Fordringer</b>			
Kundefordringer	9	35 788 841	20 689 203
Andre kortsiktige fordringer		13 706 206	9 971 411
Konsernfordringer	11	11 320 995	11 119 560
<b>Sum fordringer</b>	<b>9</b>	<b>60 816 042</b>	<b>41 780 174</b>
<b>Investeringer</b>			
Aksjer og andeler i foretak i samme konsern	10		
Andre markedsbaserte finansielle instrumenter	6	1 488 787	1 564 311
<b>Sum investeringer</b>		<b>1 488 787</b>	<b>1 564 311</b>
<b>Bankinnskudd, kontanter og lignende</b>			
Bankinnskudd, kontanter o. l.	13	4 472 045	1 682 176
<b>Sum bankinnskudd, kontanter og lignende</b>		<b>4 472 045</b>	<b>1 682 176</b>
<b>Sum omløpsmidler</b>		<b>179 552 037</b>	<b>110 271 184</b>



<b>SUM EIENDELER</b>		<b>191 391 707</b>	<b>121 860 930</b>
<b>BALANSE - EGENKAPITAL OG GJELD</b>			
<b>Egenkapital</b>			
<b>Innskutt egenkapital</b>			
Aksjekapital	14	1 287 000	1 287 000
Beholdning av egne aksjer	14		
Overkurs		4 241 470	4 241 470
Annen innskutt egenkapital	8	8 520 582	3 683 084
<b>Sum innskutt egenkapital</b>		<b>14 049 052</b>	<b>9 211 554</b>
<b>Opptjent egenkapital</b>			
Annen egenkapital		31 926 373	26 637 005
Udisponert resultat			
<b>Sum opptjent egenkapital</b>		<b>31 926 373</b>	<b>26 637 005</b>
<b>Sum egenkapital</b>	<b>8</b>	<b>45 975 425</b>	<b>35 848 559</b>
<b>Gjeld</b>			
<b>Langsiktig gjeld</b>			
Utsatt skatt	7		
<b>Annen langsiktig gjeld</b>			
Gjeld til			
kredittinstitusjoner	9	4 949 203	4 550 764
Øvrig langsiktig gjeld	9, 11		
<b>Sum annen langsiktig gjeld</b>		<b>4 949 203</b>	<b>4 550 764</b>
<b>Sum langsiktig gjeld</b>		<b>4 949 203</b>	<b>4 550 764</b>
<b>Kortsiktig gjeld</b>			
Gjeld til			
kredittinstitusjoner	9	85 738 031	36 325 724
Leverandørgjeld		17 696 171	13 680 502
Betalbar skatt	7	388 284	907 963
Skyldig offentlige avgifter		9 542 956	6 234 049
Kortsiktig konserngjeld	11	16 869 085	16 681 444
Annen kortsiktig gjeld		10 232 553	7 631 925
<b>Sum kortsiktig gjeld</b>		<b>140 467 080</b>	<b>81 461 607</b>
<b>Sum gjeld</b>		<b>145 416 282</b>	<b>86 012 371</b>
<b>SUM EGENKAPITAL OG GJELD</b>		<b>191 391 707</b>	<b>121 860 930</b>



Organisasjonsnr: 974 685 019  
VICTORIA AS

NOTEOPPLYSNINGER - SELSKAP - alle poster oppgitt i hele tall

Note  
2

Antall årsverk i regnskapsåret  
80.00

<u>Sum</u>	<u>Beløp</u>
<u>Balanseført verdi 31.12.</u>	<u>Varige driftsmidler Immaterielle eiend.</u>

Konsernregnskap

Morselskapet sitt navn

Forretningskontor for morselskapet

Begrunnelse for at datterselskap er utelatt fra konsolideringen

<u>Samlet beløp - tilknyttet selskap</u>	<u>Årets</u>	<u>Fjorårets</u>
--	--------------	------------------

<u>Samlet beløp - foretak i samme konsern</u>	<u>Årets</u>	<u>Fjorårets</u>
---	--------------	------------------

<u>Samlet beløp - foretak i samme konsern</u>	<u>Årets</u>	<u>Fjorårets</u>
---	--------------	------------------

<u>Samlet beløp - felles kontrollert virksomhet</u>	<u>Årets</u>	<u>Fjorårets</u>
---	--------------	------------------

<u>Pantstillelse</u>	<u>Beløp</u>
----------------------	--------------

<u>Beholdning av egne aksjer</u>	<u>Antall</u>	<u>Pålydende</u>	<u>Andel av aksjek.</u>
----------------------------------	---------------	------------------	-------------------------



**Årsregnskap 2022**  
**Victoria AS**



Org.nr.: 974 685 019



## RESULTATREGNSKAP

VICTORIA AS

DRIFTSINNEKTER OG DRIFTSKOSTNADER	Note	2022	2021
Salgsinntekt	1	229 628 477	152 942 572
Annen driftsinntekt	1	317 940	206 994
<b>Sum driftsinntekter</b>		<b>229 946 417</b>	<b>153 149 566</b>
Varekostnad		147 904 657	92 754 347
Lønnskostnad	2	43 279 561	29 933 516
Avskrivning av driftsmidler og immaterielle eiendeler	3	2 470 548	1 680 576
Annen driftskostnad	2, 4	32 168 488	22 306 062
<b>Sum driftskostnader</b>		<b>225 823 253</b>	<b>146 674 502</b>
<b>Driftsresultat</b>		<b>4 123 164</b>	<b>6 475 064</b>
<b>FINANSINNEKTER OG FINANSKOSTNADER</b>			
Renteinntekt fra foretak i samme konsern		321 660	360 919
Annen renteinntekt	5	106 073	26 576
Annen finansinntekt	5	2 454 607	771 488
Verdiøkning markedsbaserte omløpsmidler	6	0	143 560
Verdireduksjon markedsbaserte omløpsmidler	5, 6	75 525	0
Rentekostnad til foretak i samme konsern	5	493 409	482 940
Annen rentekostnad	5	3 124 258	1 333 310
Annen finanskostnad	5	1 374 957	578 241
<b>Resultat av finansposter</b>		<b>-2 185 808</b>	<b>-1 091 948</b>
Resultat før skattekostnad		1 937 356	5 383 117
Skattekostnad på resultat	7	447 619	1 151 726
<b>Resultat</b>		<b>1 489 737</b>	<b>4 231 391</b>
<b>Årsresultat</b>	<b>8</b>	<b>1 489 737</b>	<b>4 231 391</b>



## BALANSE

VICTORIA AS

EIENDELER	Note	2022	2021
<b>ANLEGGSMIDLER</b>			
<b>IMMATERIELLE EIENDELER</b>			
Konsesjoner, patenter o.l.	3	572 045	632 694
Utsatt skattefordel	7	64 809	44 980
<b>Sum immaterielle eiendeler</b>		<b>636 854</b>	<b>677 674</b>
<b>VARIGE DRIFTSMIDLER</b>			
Driftsløsøre, inventar o.a. utstyr	3, 9	8 754 429	8 463 683
<b>Sum varige driftsmidler</b>	<b>3</b>	<b>8 754 429</b>	<b>8 463 683</b>
<b>FINANSIELLE ANLEGGSMIDLER</b>			
Investeringer i datterselskap	10	2 448 388	2 448 388
<b>Sum finansielle anleggsmidler</b>		<b>2 448 388</b>	<b>2 448 388</b>
<b>Sum anleggsmidler</b>		<b>11 839 671</b>	<b>11 589 746</b>
<b>OMLØPSMIDLER</b>			
Lager av varer og annen beholdning	9, 12	112 775 163	65 244 523
<b>FORDRINGER</b>			
Kundefordringer	9	35 788 841	20 689 203
Andre kortsiktige fordringer		13 706 206	9 971 411
Konsernfordringer og fordringer tilknyttede selskaper	11	11 320 995	11 119 560
<b>Sum fordringer</b>	<b>9</b>	<b>60 816 042</b>	<b>41 780 174</b>
<b>INVESTERINGER</b>			
Andre markedsbaserte finansielle instrumenter	6	1 488 787	1 564 311
<b>Sum investeringer</b>		<b>1 488 787</b>	<b>1 564 311</b>
Bankinnskudd, kontanter o.l.	13	4 472 045	1 682 176
<b>Sum omløpsmidler</b>		<b>179 552 037</b>	<b>110 271 184</b>
<b>Sum eiendeler</b>		<b>191 391 707</b>	<b>121 860 930</b>

VICTORIA AS

SIDE 3



### BALANSE

VICTORIA AS

EGENKAPITAL OG GJELD	Note	2022	2021
<strong>EGENKAPITAL</strong>			
<strong>INNSKUTT EGENKAPITAL</strong>			
Aksjekapital	14	1 287 000	1 287 000
Overkurs		4 241 470	4 241 470
Annen innskutt egenkapital	8	8 520 582	3 683 084
<strong>Sum innskutt egenkapital</strong>		<strong>14 049 052</strong>	<strong>9 211 554</strong>
<strong>OPPTJENT EGENKAPITAL</strong>			
Annen egenkapital		31 926 373	26 637 005
<strong>Sum opptjent egenkapital</strong>		<strong>31 926 373</strong>	<strong>26 637 005</strong>
<strong>Sum egenkapital</strong>	<strong>8</strong>	<strong>45 975 425</strong>	<strong>35 848 559</strong>
<strong>GJELD</strong>			
<strong>ANNEN LANGSIKTIG GJELD</strong>			
Gjeld til kredittinstitusjoner	9	4 949 203	4 550 764
<strong>Sum annen langsiktig gjeld</strong>		<strong>4 949 203</strong>	<strong>4 550 764</strong>
<strong>KORTSIKTIG GJELD</strong>			
Gjeld til kredittinstitusjoner	9	85 738 031	36 325 724
Leverandørgjeld		17 696 171	13 680 502
Betalbar skatt	7	388 284	907 963
Skyldig offentlige avgifter		9 542 956	6 234 049
Konserngjeld og gjeld til tilknyttede selskaper	11	16 869 085	16 681 444
Annen kortsiktig gjeld		10 232 553	7 631 925
<strong>Sum kortsiktig gjeld</strong>		<strong>140 467 080</strong>	<strong>81 461 607</strong>
<strong>Sum gjeld</strong>		<strong>145 416 282</strong>	<strong>86 012 371</strong>
<strong>Sum egenkapital og gjeld</strong>		<strong>191 391 707</strong>	<strong>121 860 930</strong>

Bergen, 31.03.2023  
Styret i Victoria AS

\_\_\_\_\_  
Knut Ivar Jacobsen  
styreleder

\_\_\_\_\_  
Gisle Jacobsen  
nestleder

\_\_\_\_\_  
Stig Jacobsen  
styremedlem

\_\_\_\_\_  
Eva Harriet Jacobsen  
styremedlem

\_\_\_\_\_  
Ole Petter Haavik  
styremedlem



## Regnskapsprinsipper

Årsregnskapet er satt opp i samsvar med regnskapslovens bestemmelser og god regnskapsskikk.

### BRUK AV ESTIMATER

I utarbeidelse av årsregnskapet har man brukt estimater og forutsetninger som har påvirket resultatregnskapet og verdsettelsen av eiendeler og gjeld, samt usikre eiendeler og forpliktelser på balansedagen i henhold til god regnskapsskikk. Områder som i stor grad inneholder slike skjønsmessige vurderinger, høy grad av kompleksitet, eller områder hvor forutsetninger og estimater er vesentlige for årsregnskapet, er beskrevet i notene.

### VALUTA

Transaksjoner i utenlandsk valuta omregnes til kursen på transaksjonstidspunktet. Pengeposter i utenlandsk valuta omregnes til norske kroner ved å benytte balansedagens kurs. Ikke-pengeposter som måles til historisk kurs uttrykt i utenlandsk valuta, omregnes til norske kroner ved å benytte valutakursen på transaksjonstidspunktet.

### INNTEKTER

Inntekter fra salg av varer resultatføres når levering har funnet sted og det vesentligste av risiko og avkastning er overført.

### SKATT

Skattekostnaden i resultatregnskapet omfatter både periodens betalbare skatt og endring i utsatt skatt. Utsatt skatt er beregnet med 22 % på grunnlag av de midlertidige forskjeller som eksisterer mellom regnskapsmessige og skattemessige verdier, samt ligningsmessig underskudd til fremføring ved utgangen av regnskapsåret. Skatteøkende og skattereduserende midlertidige forskjeller som reverseres eller kan reverseres i samme periode er utlignet og nettoført. Netto utsatt skattefordel balanseføres i den grad det er sannsynlig at denne kan bli utnyttet.

### KLASSIFISERING OG VURDERING AV ANLEGGSMIDLER

Anleggsmidler omfatter eiendeler bestemt til varig eie og bruk. Anleggsmidler er vurdert til anskaffelseskost, fratrukket avskrivninger og nedskrivninger. Langsiktig gjeld balanseføres til nominelt beløp på transaksjonstidspunktet.

Varige driftsmidler balanseføres og avskrives over driftsmidlets økonomiske levetid. Vesentlige driftsmidler som består av flere betydelige komponenter med ulik levetid er dekomponert med ulik avskrivningstid for de ulike komponentene. Direkte vedlikehold av driftsmidler kostnadsføres løpende under driftskostnader, mens påkostninger eller forbedringer tillegges driftsmidlets kostpris og avskrives i takt med driftsmidlet. Varige driftsmidler nedskrives til gjenvinnbart beløp ved verdifall som forventes ikke å være forbigående. Gjenvinnbart beløp er det høyeste av netto salgsverdi og verdi i bruk. Verdi i bruk er nåverdi av fremtidige kontantstrømmer knyttet til eiendelen. Nedskrivningen reverseres når grunnlaget for nedskrivningen ikke lenger er til stede. Leide driftsmidler betraktes som operasjonelle.

### KLASSIFISERING OG VURDERING AV OMLØPSMIDLER

Omløpsmidler og kortsiktig gjeld omfatter normalt poster som forfaller til betaling innen ett år etter balansedagen, samt poster som knytter seg til varekretsløpet. Omløpsmidler vurderes til laveste verdi av anskaffelseskost og virkelig verdi. Kortsiktig gjeld balanseføres til nominelt beløp på transaksjonstidspunktet.

### DATTERSELSKAP OG TILKNYTTET SELSKAP

Datterselskap og tilknyttede selskaper vurderes etter kostmetoden i selskapsregnskapet. Investeringen er vurdert til anskaffelseskost for aksjene med mindre nedskrivning har vært nødvendig. Det er foretatt nedskrivning til virkelig verdi når verdifall skyldes årsaker som ikke kan forventes å være forbigående og det må anses nødvendig etter god regnskapsskikk. Nedskrivninger er reversert når grunnlaget for nedskrivning ikke lenger er til stede.



Utbytte, konsernbidrag og andre utdelinger fra datterselskap er inntektsført samme år som det er avsatt i givers regnskap. Overstiger utbytte / konsernbidraget andelen av opptjent resultat etter anskaffelsestidspunktet, representerer den overskytende del tilbakebetaling av investert kapital, og utdelingene er fratrukket investeringens verdi i balansen til morselskapet.

## VARER

Varer er vurdert til det laveste av anskaffelseskost og netto salgsverdi. Netto salgsverdi er estimert salgspris ved ordinær drift etter fradrag for beregnede nødvendige utgifter for gjennomføring av salget. Anskaffelseskost inkluderer utgifter påløpt ved anskaffelse av varene og kostnader for å bringe varene til nåværende plassering og tilordnes ved bruk av FIFO - prinsippet.

## FORDRINGER

Kundefordringer og andre fordringer oppføres til pålydende etter fradrag for avsetning til forventet tap. Avsetning til tap gjøres på grunnlag av en individuell vurdering av de enkelte fordringene. For øvrige kundefordringer utføres en uspesifisert avsetning for å dekke forventet tap på krav.

## AKSJER

Aksjefond er vurdert til markedsverdi.

## KORTSIKTIGE PLASSERINGER

Kortsiktige plasseringer (aksjer og andeler vurdert som omløpsmidler) vurderes til laveste av anskaffelseskost og virkelig verdi på balansedagen. Mottatt utbytte og andre utdelinger fra selskapene inntektsføres som annen finansinntekt.

## KONTANTSTRØMOPPSTILLING

Kontantstrømoppstillingen er utarbeidet etter den indirekte metoden. Kontanter og kontantekvivalenter omfatter kontanter, bankinnskudd og andre kortsiktige, likvide plasseringer.

## Note 1 Salgsinntekter

	2022	2021
<b>Pr. Virksomhetsområde</b>		
Varehandel	229 628 477	152 942 572
Andre driftsinntekter	317 940	152 978
<b>Sum</b>	<b>229 946 417</b>	<b>153 095 551</b>
<b>Geografisk fordeling</b>		
Norge	208 571 158	153 095 551
EU	21 375 259	0
<b>Sum</b>	<b>229 946 417</b>	<b>153 095 551</b>



## Note 2 Lønnskostnader og ytelser, godtgjørelser til daglig leder, styret og revisor

<b>Lønnskostnader</b>	<b>2022</b>	<b>2021</b>
Lønninger	37 181 617	25 181 550
Arbeidsgiveravgift	5 084 225	3 795 351
Pensjonskostnader	1 055 665	570 742
Andre ytelser	-41 947	385 873
<b>Sum</b>	<b>43 279 561</b>	<b>29 933 516</b>

Selskapet har i 2022 sysselsatt 80 årsverk.

### PENSJONSFORPLIKTELSER

Selskapet er pliktig til å ha tjenestepensjonsordning etter lov om obligatorisk tjenestepensjon.

Selskapets pensjonsordninger tilfredsstiller kravene i denne lov.

<b>Ytelser til ledende personer</b>	<b>Daglig leder</b>	<b>Styret</b>
Lønn	1 320 544	30 000
Pensjonskostnader	38 865	0
Annen godtgjørelse	178 578	0
<b>Sum</b>	<b>1 537 987</b>	<b>30 000</b>

Ledende ansatte har ikke avtale om bonus eller aksjebasert avlønning utover generell bonusordning per avdeling.

Daglig leder har ikke avtale om lønn ved eventuell fratreden. Daglig leder eller styret har ikke opsjon på kjøp av aksjer i selskapet.

Det er ikke ytet lån eller stilt garantier til daglig leder, styreleder eller andre nærstående parter. Ingen lån eller garantier utgjør mer enn 5 % av selskapets aksjekapital.

### REVISOR

Kostnadsført revisjonshonorar for 2022 utgjør kr 129 000.

I tillegg kommer honorar for andre tjenester med kr 24 150.



## Note 3 Anleggsmidler

	Goodwill	Driftsløsøre, maskiner og inventar	Immatrielle eiendeler	Sum
Anskaffelseskost pr 01.01.22		16 942 428	810 417	17 752 845
Tilgang Kjøpte driftsmidler		1 370 897	73 210	1 444 107
Tilgang fusjon Norhand Industri	4 750 000	2 957 453		7 707 453
Avgang solgte driftsmidler			-	0
Anskaffelseskost 31.12.22	4 750 000	21 270 778	883 627	26 904 405
Akkumulerte avskrivninger	-4 750 000	-12 516 348	-311 582	-17 577 930
Akkumulerte nedskrivninger			0	
Balanseført verdi	0	8 754 429	572 045	9 326 474
Årets avskrivning	237 520	2 099 168	133 860	2 470 548
Årets nedskrivning				
Avskrivningsplan	5 år lineært	Saldo 20%-33,3%	Saldo 20%	

## Note 4 Leie

Leide driftsmidler vurderes som å være operasjonelle. Selskapet kjøper sjelden ut driftsmiddelet ved avslutning av leieforholdet. Leiekostnadene kostnadsføres løpende. Kostnadsført leie er i 2022 på kr. 11 894 670.

Driftsløsøre leies mellom 1-5 år  
Husleie leies mellom 1-5 år

## Note 5 Finansposter

<b>Finansinntekter</b>	<b>2022</b>	<b>2021</b>
Renteinntekt fra foretak i samme konsern	321 660	162 365
Annen renteinntekt	106 073	128 047
Annen finansinntekt (agio)	2 454 607	771 488
Verdiøkning finansielle instrumenter	0	143 560
<b>Sum finansinntekter</b>	<b>2 882 341</b>	<b>1 205 460</b>
<b>Finanskostnader</b>	<b>2022</b>	<b>2021</b>
Annen finanskostnad	48 563	0
Verdireduksjon finansielle instrumenter	75 525	0
Rentekostnader fra foretak i samme konsern	493 409	482 940
Annen rentekostnad	3 124 258	1 333 310
Annen finanskostnad (disagio)	1 326 394	578 241
<b>Sum finanskostnader</b>	<b>5 068 149</b>	<b>2 394 491</b>



## Note 6 Finansielle instrumenter

	Anskaffelseskostnad	Bokført verdi	Markedsverdi	Resultatført verdiendring
Kombinasjonsfond forvaltet av Gjensidige	660 000	1 488 787	1 488 787	-75 525
Sum markedsbaserte aksjer	660 000	1 488 787	1 488 787	-75 525

Finansielle instrumenter er verdsatt til virkelig verdi.

Virkelig verdi er fastsatt i henhold til verdien som er observerbar i markedet på balansedagen.

## Note 7 Skatt

Årets skattekostnad	2022	2021
Resultatført skatt på ordinært resultat:		
Betalbar skatt	388 284	907 963
Endring i utsatt skattefordel	59 335	243 763
<b>Skattekostnad ordinært resultat</b>	<b>447 619</b>	<b>1 151 726</b>
Skattepliktig inntekt:		
Resultat før skatt	1 937 356	5 383 117
Permanente forskjeller	97 275	-143 497
Endring i midlertidige forskjeller	-269 703	-1 112 514
<b>Skattepliktig inntekt</b>	<b>1 764 929</b>	<b>4 127 106</b>
Betalbar skatt i balansen:		
Betalbar skatt på årets resultat	388 284	907 963
<b>Sum betalbar skatt i balansen</b>	<b>388 284</b>	<b>907 963</b>

Skatteeffekten av midlertidige forskjeller som har gitt opphav til utsatt skatt og utsatte skattefordeler, spesifisert på typer av midlertidige forskjeller

	2022	2021	Endring
Varige driftsmidler	233 091	357 440	124 349
Varebeholdning	-250 543	-670 000	-419 457
Fordringer	-277 137	-251 731	25 406
<b>Sum</b>	<b>-294 588</b>	<b>-564 290</b>	<b>-269 703</b>
<b>Grunnlag for utsatt skattefordel</b>	<b>-294 588</b>	<b>-564 290</b>	<b>-269 703</b>
<b>Utsatt skattefordel (22 %)</b>	<b>-64 809</b>	<b>-124 144</b>	<b>-59 335</b>

Norhand Industri AS er innfusjonert i selskapet og midlertidige forskjeller er innarbeidet i inngående balanse. Av utsatt skattefordel i note for 2021 knytter 79 164 seg til Norhand Industri AS



## Note 8 Egenkapital og fusjon

	Aksjekapital	Overkurs	Annen innskutt egenkapital	Annen egenkapital	Sum egenkapital
Pr. 31.12.2021	1 287 000	4 241 470	3 683 084	26 637 005	35 848 559
<b>Pr 01.01.2022</b>	<b>1 287 000</b>	<b>4 241 470</b>	<b>3 683 084</b>	<b>26 637 005</b>	<b>35 848 559</b>
Fusjon Norhand Industri AS			4 837 498	3 799 631	8 637 129
Årets resultat				1 489 737	1 489 737
<b>Pr 31.12.2022</b>	<b>1 287 000</b>	<b>4 241 470</b>	<b>8 520 582</b>	<b>31 926 373</b>	<b>45 975 425</b>

Selskapet har i 2022 fusjonert med søsterselskapet Norhand Industri AS som overdragende selskap. Fusjonen er behandlet som vederlagsfri fusjon med regnskapsmessig og skattemessig kontinuitet. Fusjonen har regnskapsmessig og skattemessig virkning fra 01.01.2022. Fusjonen var registrert gjennomført i foretaksregisteret den 02.03.2022.

## Note 9 Fordringer og gjeld

	2022	2021
<b>Fordringer med forfall senere enn ett år</b>		
<b>Sum</b>	<b>0</b>	<b>0</b>
<b>Langsiktig gjeld med forfall senere enn 5 år</b>		
<b>Sum</b>	<b>0</b>	<b>0</b>

Selskapet har kassekreditt på kr. 85 738 031, samt langsiktig gjeld til kredittinstitusjon 4 949 203. I tillegg har banken stilt husleiegaranti.

Selskapet har trekkrettighet på 90 000 000.

Selskapets driftstilbehør, varelager og kundefordringer er pantsatt som sikkerhet for kassekreditten og husleiegarantien.

	2022	2021
Gjeld sikret ved pant	90 687 233	40 876 488
Pantsatte eiendeler:		
Kundefordringer	35 788 841	20 689 203
Driftstilbehør	8 754 429	8 463 683
Varer	112 775 163	65 244 523
Sum	157 318 433	94 397 409



## Note 10 Datterselskap, TS og FKV

Selskap	Ervervet	Kontor	Eierandel	Stemmeandel
Husnes Konfeksjon AS	03.12.1998	Norheimsund	100%	100%

Investering etter kostmetoden:

Selskapets navn	Aksjekapital	balanseført verdi	Egenkapital	Resultat
Husnes Konfeksjon AS	150 000	2 448 388	2 932 365	46 182

## Note 11 Mellomværende med selskap i samme konsern

	2022	2021
<b>Fordringer</b>		
Kundefordringer konsern	21 043	612 139
Andre kortsiktige fordringer konsern	11 320 995	11 119 560
<b>Sum</b>	<b>11 342 038</b>	<b>11 731 699</b>
<b>Gjeld</b>		
Leverandørgjeld innen konsern	2 358 271	1 504 904
Annen kortsiktig gjeld konsern	16 869 085	16 681 444
<b>Sum</b>	<b>19 227 356</b>	<b>18 186 348</b>

## Note 12 Varer

	2022	2021
Lager av råvarer og innkjøpte halvfabrikater	1 784 133	0
Lager av innkjøpte handelsvarer	110 991 030	65 244 523
<b>Sum</b>	<b>112 775 163</b>	<b>65 244 523</b>
Lager vurdert til kostpris	113 025 706	65 914 523
Ukuransnedskrivning	-250 543	-670 000

## Note 13 Bankinnskudd

Innestående midler på skattetrekkkonto (bundne midler) er på kr. 1 541 889.



## Note 14 Aksjonærer

### AKSJEKAPITALEN I VICTORIA AS PR. 31.12 BESTÅR AV:

	Antall	Pålydende	Bokført
Ordinære aksjer	4 290	300,00	1 287 000
<b>Sum</b>		<b>4 290</b>	<b>1 287 000</b>

### EIERSTRUKTUR

De største aksjonærene i % pr. 31.12 var:

	Ordinære	Eierandel	Stemmeandel
Victoria Gruppen AS (nærstående styreleder)	4 290	100	100
<b>Totalt antall aksjer</b>	<b>4 290</b>	<b>100,0</b>	<b>100,0</b>

Selskapets morselskap er Victoria Gruppen AS, Leirvikflaten 5, 5179 Godvik.  
Konsernregnskap kan fås ved henvendelse til denne adressen.

## Note 15 Finansiell Markedsrisiko

Selskapets aktiviteter medfører ulike typer finansiell risiko: markedsrisiko (inkludert valuta, rente- og prisisiko),kreditrisiko og likviditetsrisiko.

### RENTERISIKO

Renterisiko oppstår på kort og mellomlang sikt som et resultat av at deler av selskapets gjeld har flytende rente.

### KREDITTRISIKO

Selskapet har kreditrisiko knyttet til fordringer på konsernforetak, tilknyttede selskaper og øvrige kundefordringer. Risiko for at motpart ikke har økonomisk evne til å oppfylle sine forpliktelser anses å være moderat. Det har historisk sett vært lite tap på fordringer, og kontrakter er i stor grad er sikret ved bankgarantier.

### VALUTARISIKO

Utvikling i valutakurser innebærer både direkte og indirekte en økonomisk risiko for selskap.  
Selskapet har ikke sikret seg mot endringer i valutakurs

### LIKVIDITETSRISIKO

Selskapets finansiering er basert på bankfinansiering kombinert med finansiering via drift. Se note 8 for informasjon om ubenyttet trekkrettighet.



Til generalforsamlingen i Victoria AS

RSM Norge AS

Kanalveien 105 B, 5068 Bergen  
Postboks 63, Kristianborg, 5822 Bergen  
Org.nr: 982 316 588 MVA

T +47 55 55 77 77  
F +47 55 55 77 70  
www.rsmnorge.no

## Uavhengig revisors beretning

### Konklusjon

Vi har revidert årsregnskapet for Victoria AS som viser et overskudd på NOK 1 489 737. Årsregnskapet består av balanse per 31. desember 2022, resultatregnskap og kontantstrømpoppstilling for regnskapsåret avsluttet per denne datoen og noter til årsregnskapet, herunder et sammendrag av viktige regnskapsprinsipper.

### Etter vår mening

- oppfyller årsregnskapet gjeldende lovkrav, og
- gir årsregnskapet et rettviseende bilde av selskapets finansielle stilling per 31. desember 2022, og av dets resultater og kontantstrømmer for regnskapsåret avsluttet per denne datoen i samsvar med regnskapslovens regler og god regnskapsskikk i Norge.

### Grunnlag for konklusjonen

Vi har gjennomført revisjonen i samsvar med International Standards on Auditing (ISA-ene). Våre oppgaver og plikter i henhold til disse standardene er beskrevet nedenfor under *Revisors oppgaver og plikter ved revisjonen av årsregnskapet*. Vi er uavhengige av selskapet i samsvar med kravene i relevante lover og forskrifter i Norge og International Code of Ethics for Professional Accountants (inkludert internasjonale uavhengighetsstandarder) utstedt av International Ethics Standards Board for Accountants (IESBA-reglene), og vi har overholdt våre øvrige etiske forpliktelser i samsvar med disse kravene. Innhentet revisjonsbevis er etter vår vurdering tilstrekkelig og hensiktsmessig som grunnlag for vår konklusjon.

### Øvrig informasjon

Styret og daglig leder (ledelsen) er ansvarlige for informasjonen i årsberetningen. Øvrig informasjon omfatter informasjon i årsrapporten bortsett fra årsregnskapet og den tilhørende revisjonsberetningen. Vår konklusjon om årsregnskapet ovenfor dekker ikke informasjonen i årsberetningen.

I forbindelse med revisjonen av årsregnskapet er det vår oppgave å lese årsberetningen. Formålet er å vurdere hvorvidt det foreligger vesentlig inkonsistens mellom årsberetningen og årsregnskapet og den kunnskap vi har opparbeidet oss under revisjonen av årsregnskapet, eller hvorvidt informasjon i årsberetningen ellers fremstår som vesentlig feil. Vi har plikt til å rapportere dersom årsberetningen fremstår som vesentlig feil. Vi har ingenting å rapportere i så henseende.

Basert på kunnskapen vi har opparbeidet oss i revisjonen, mener vi at årsberetningen

- er konsistent med årsregnskapet og
- inneholder de opplysninger som skal gis i henhold til gjeldende lovkrav.

THE POWER OF BEING UNDERSTOOD  
AUDIT | TAX | CONSULTING

RSM Norge AS is a member of the RSM network and trades as RSM. RSM is the trading name used by the members of the RSM network. Each member of the RSM network is an independent accounting and consulting firm which practices in its own right. The RSM network is not itself a separate legal entity in any jurisdiction.

RSM Norge AS er medlem av is a member of Den norske Revisorforening



Revisors beretning 2022 for Victoria AS

*Ledelsens ansvar for årsregnskapet*

Ledelsen er ansvarlig for å utarbeide årsregnskapet og for at det gir et rettviseende bilde i samsvar med regnskapslovens regler og god regnskapsskikk i Norge. Ledelsen er også ansvarlig for slik internkontroll som den finner nødvendig for å kunne utarbeide et årsregnskap som ikke inneholder vesentlig feilinformasjon, verken som følge av misligheter eller utilsiktede feil.


Ved utarbeidelsen av årsregnskapet må ledelsen ta standpunkt til selskapets evne til fortsatt drift og opplyse om forhold av betydning for fortsatt drift. Forutsetningen om fortsatt drift skal legges til grunn for årsregnskapet så lenge det ikke er sannsynlig at virksomheten vil bli avvirket.

*Revisors oppgaver og plikter ved revisjonen av årsregnskapet*

Vårt mål er å oppnå betryggende sikkerhet for at årsregnskapet som helhet ikke inneholder vesentlig feilinformasjon, verken som følge av misligheter eller utilsiktede feil, og å avgi en revisjonsberetning som inneholder vår konklusjon. Betryggende sikkerhet er en høy grad av sikkerhet, men ingen garanti for at en revisjon utført i samsvar med ISA-ene, alltid vil avdekke vesentlig feilinformasjon. Feilinformasjon kan oppstå som følge av misligheter eller utilsiktede feil. Feilinformasjon er å anse som vesentlig dersom den enkeltvis eller samlet med rimelighet kan forventes å påvirke de økonomiske beslutningene som brukerne foretar på grunnlag av årsregnskapet.

For videre beskrivelse av revisors oppgaver og plikter vises det til:  
<https://revisorforeningen.no/revisjonsberetninger>

Bergen, 26. mai 2023  
RSM Norge AS



Rune Nesheim  
statsautorisert revisor



Et selskap i Victoriagruppen

**VICTORIA AS**  
HOVEDKONTOR  
Leirvikflaten 5, 5179 Godvik, NORWAY  
Tlf. +47 55 50 88 50  
Org.NO 974 685 019 MVA  
Email: kundeservice@victoria.no

## **Victoria AS** *Årsberetning 2022*

### **Generell drifts- og årsregnskapsinformasjon.**

Victoria AS er en direkte videreføring av AS Skofabrikken Victoria av 1932 i Bergen, som inntil rundt 1970 produserte bl.a. vernefottøy. Siden ble det engros og salg av dette i tillegg til yrkes- og profilkvær samt alt innen personlig verneutstyr, til i dag en av landets største spesialiserte norskeide selskaper i denne bransjen. 12 egne avdelinger er etablert fra nord til sør i landet.

Kundemassen spenner over alle typer næringer og størrelser av offentlige og private bedrifter. Selskapet forretningsvirksomhet har hovedsakelig vært rettet mot det nasjonale og skandinaviske marked.

Inngangen til 2022 var krevende etter 2 år med nasjonal og global pandemi. Det ble videreført og intensivert et allerede godt salgsarbeid samtidig som tiden var blitt moden for å effektivisere organisasjonen. Planene fra sent 2021 om å fusjonere Victoria AS og Norhand Industri AS, hvor Victoria AS var det overtakende selskap, ble gjennomført våren 2022.

Planene med å flytte avdelingen i Drammen til et mer drifts- og kostnadseffektivt lokale er realisert hvor flytting ble foretatt i oktober 2022. Avdelingen har fått installert Auto Store etter modell fra hovedlageret i Godvik, men skalert ned iht driften i avd. Drammen. Det er Victoria Eiendom AS som er eier og byggherre av bygget. Victoria AS avd. Drammen er leietaker.

Driftsinntektene økte i 2022 med 50 % i forhold til året før, til underkant 230 mill., med driftsresultat på i underkant av 4.1 mill.

Totalkapitalen ved utgangen av året var på vel 191 mill. kroner.

Egenkapitalandelen var ved utgangen av året på vel 24 %.

Gjennom 2022 er det blitt foretatt vesentlige endringer, fornyelser og kompletteringer av produktsortimentet, som har forårsaket stor økning av varekost og varelager og satt likviditeten under press. Disse gjennomføringene var helt nødvendig og vel fundamentert i salgsavtaler og krav i markedet.

Driftskostnadene har forholdsmessig også økt, mest på grunn av store økninger i strøm- og transportkostnader samt lokalleier. I tillegg tilkom det uforutsatte fusjonskostnader (jfr. avsn. II foran), flyttekostnader for avdeling Drammen (jfr. avsn. III foran) samt redigering og komplettering av en den nye hjemmeside/nettbutikk som har et svært kundefremnlig brukersnitt. Ordretilgang gjennom denne har i 2022 vært sterkt økende. Andre kostnader har vi hatt streng kontroll på.

Se våre mange lokasjoner på

**[www.victoria.no](http://www.victoria.no)**



Et selskap i Victoriagruppen

**VICTORIA AS**  
HOVEDKONTOR  
Leirvikflaten 5, 5179 Godvik, NORWAY  
Tlf. +47 55 50 88 50  
Org.NO 974 685 019 MVA  
Email: kundeservice@victoria.no

Service-/leveringsgraden er etablert på et svært høyt nivå, som et resultat av et godt/stort varelager og velfungerende varehåndtering med bl.a. automatlager som et element i effektiviseringen.

Som foran beskrevet ble således 2022 driftsmessig og organisatorisk utfordrende/tidskrevende å håndtere.

Områdene som markedsbearbeiding, intern kompetanseheving, oppfølging og videreutvikle en god bruk av implementerte systemer som ISO sertifisering/resertifisering, bærekraft, miljø- og etikk satsing videreført i 2022, med henvisning til vår hjemmeside under fanen KHMS/GDPR.

Selskapet kommer til å publisere en redegjørelse i henhold til åpenhetsloven på victoria.no innen 1/7-23.

|| Bedriften har tegnet Bedrifts- og produktansvarforsikring på kr. 10 000 000 pr.skade/år og styreansvarforsikring gjennom morselskapet Victoria Gruppen AS, gjeldende for alle selskapene i gruppen, på kr. 10 000 000.

## Forskning og Utvikling.

Gjennom 2022 er FOU arbeidet lagt til eksternt selskap.

## Arbeidsmiljø.

I henhold til gjeldende lover og forskrifter fører selskapet oversikt over sykefravær:

	Kortidsfravær	Langtidsfravær
<b>Kvinner</b>	<b>3,25</b>	<b>5,12</b>
<b>Menn</b>	<b>2,85</b>	<b>2,47</b>
<b>Total</b>	<b>2,96</b>	<b>3.82</b>

Det har ikke vært registrert skader eller ulykker i 2022. Der har heller ikke vært vurdert nødvendig å iverksette spesifikke tiltak som har betydning for arbeidsmiljøet utover normal drift.

## Likestilling.

Selskapet arbeider aktivt, målrettet og planmessig for likestilling innenfor virksomheten. Ved rekruttering, både internt og eksternt prioriteres personlige kvalifikasjoner fremfor kjønn. Det underrepresenterte kjønn vil i større grad bli oppfordret til å søke. På denne

Se våre mange lokasjoner på

[www.victoria.no](http://www.victoria.no)



Et selskap i Victoriagruppen

**VICTORIA AS**  
HOVEDKONTOR  
Leirvikflaten 5, 5179 Godvik, NORWAY  
Tlf. +47 55 50 88 50  
Org.NO 974 685 019 MVA  
Email: kundeservice@victoria.no

måten vil selskapet forsøke å øke kvinneandelen i de stillingskategorier hvor denne er særskilt lav.

I selskapet er det også innarbeidet nøytralitet for etnisitet, språk og religion.

Antall ansatte	92,00
Antall kvinner	49,00
Antall kvinner i %	53,00
Kvinneandel i administrative stillinger i %	14 %
Kvinneandel i lederstilling i %	6 %
Gjennomsnittslønn kvinner	413 961,00
Gjennomsnittslønn menn	512 337,00
Antall deltidsansatte	10,00
Antall kvinner deltidsansatt	6,00

Gj.snitt antall uker foreldrepermisjon kvinner og menn 2022: 15,45

## Miljø.

Selskapet forurenser ikke det ytre miljø med sin drift. En viss belastning er knyttet til transporten som foregår med eksterne transportører. Egne adm.-og salgsbiler er 0-utslipps batteridrevne biler. Egen varetransport er foreløpig 50 % 0-utslipps biler.

Det er etablert kildesortering av avfall i selskapet.

## Overordnet om målsetting og strategi.


Selskapet er eksponert for finansiell risiko på ulike områder, spesielt valutarisiko. Målsettingen er å avdempe den finansielle risikoen i størst mulig grad og er gjenstand for løpende vurdering av styret.

## Markedsrisiko.

Selskapet er eksponert for endringer i valutakurser, spesielt USD og EUR, da en vesentlig del av selskapets innkjøp kommer fra leverandører som fakturerer i USD eller EUR. Selskapet har ikke inngått terminkontrakter eller andre avtaler for på den måten å forhindre å redusere selskapets valutarisiko og derigjennom den driftstilknnyttede markedsrisikoen. Valutagevinst/valutatap har i 2022 i saldert form vært i overkant av kr. 1 128 000. Selskapet er også eksponert for endringer i rentenivået, da selskapets gjeld er bundet til flytende rente pluss fast påslag. Videre kan endringer i rentenivået påvirke investeringsmulighetene i fremtidige perioder.

Se våre mange lokasjoner på

[www.victoria.no](http://www.victoria.no)



Et selskap i Victoriagruppen

**VICTORIA AS**  
HOVEDKONTOR  
Leirvikflaten 5, 5179 Godvik, NORWAY  
Tlf. +47 55 50 88 50  
Org.NO 974 685 019 MVA  
Email: kundeservice@victoria.no

### **Kreditrisiko.**

Risikoen for tap på fordringer er fortsatt vurdert som moderat da interne rutiner i selskapet for oppfølging av fordringsmassen ganske skarp, som nok er en grunn for at selskapet hittil ikke har hatt større tap på fordringer.

Det er ikke inngått avtaler om motregning eller andre finansielle instrumenter som reduserer kredittrisikoen i selskapet.

### **Likviditetsrisiko.**

Selskapet vurderer likviditeten i selskapet gjennomgående som tilfredsstillende/noe stram i perioder, relatert til endringer, fornyelser og komplettering av produktutvalget, som foran beskrevet, hvor lageroppbygging har vært en konsekvens og som gjenspeiles i en god servicegrad. Det arbeides kontinuerlig for bedre innkjøpsbetingelser og som nevnt i forrige avsnitt blir på den annen side fordringsmassen skarpt fulgt opp.

### **Oppsummering.**

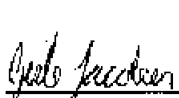
Etter styrets oppfatning gir fremlagt resultatregnskap og balanse med noter uttrykk for virksomhetens resultat for 2022 og økonomiske stilling ved årsskiftet.


Det er ikke inntrådt forhold etter regnskapsårets slutt som er av betydning for bedømmelsen av regnskapet.


Selskapet har en god posisjon og en kontrollert god drift ved utgangen av mai 2023. Dette sammen med informasjon som er tilgjengelig bekreftes det, i henhold til regnskapsloven § 3-3, at forutsetning for videre drift, er lagt til grunn ved avleggelse av regnskapet for 2022.

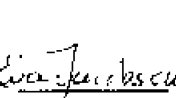
Bergen 25.05.2023

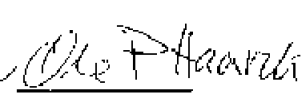
I styret for Victoria AS

  
Gisle Jacobsen

  
Stig Jacobsen

  
Knut Jacobsen

  
Eva Jacobsen

  
Ole Petter Haavik

Se våre mange lokasjoner på

[www.victoria.no](http://www.victoria.no)



## Kontantstrømoppstilling

### Victoria AS

	2022	2021
<b>Likvider tilført/brukt på virksomheten:</b>		
Resultat før skatt	1 937 356	5 383 117
+/- Tap/gevinst ved salg av anleggsmidler	0	10 293
+ Ordinære avskrivninger	2 470 548	1 680 576
- Periodens betalte skatt	-559 099	-2 126 775
+/- Endring i lager	-29 286 669	13 699 970
+/- Endring i debitorer	-2 065 573	-2 257 611
+/- Endring i kreditorer	-3 017 016	2 870 123
+/- Endr. i andre tidsavgrensningsposter	-1 049 650	-4 342 932
<b>A = Netto likviditetsendr. fra virksomhet</b>	<b>-31 570 103</b>	<b>14 916 761</b>
<b>Likvider tilført/brukt på investeringer:</b>		
- Investeringer i varige driftsmidler	-1 444 107	-4 350 290
+ Salg av varige driftsmidler (salgssum)	0	342 000
+salgssum ved salg av aksjer	0	0
+/- Endring kortsiktige utlån	0	0
Kjøp / salg egne aksjer	0	0
+/- Endring i andre investeringer	75 525	-143 560
<b>B = Netto likviditetsendr. fra investering</b>	<b>-1 368 582</b>	<b>-4 151 850</b>
<b>Likvider tilført/brukt på finansiering:</b>		
+ Opptak av ny gjeld (korts. og langs.)	0	1 507 915
- Nedbetaling av gjeld	-166 313	0
+/- Endring kassekreditt	33 965 724	-10 365 263
- Utbytte	0	-1 500 000
<b>C = Netto likviditetsendr. fra finansiering</b>	<b>33 799 411</b>	<b>-10 357 348</b>
+ Likviditetsbeholdning 1.1.	1 682 176	1 274 613
+ tilført ved fusjon	1 929 143	0
A+B+C Netto endr. i likvider gjennom året	860 726	407 563
<b>= Likviditetsbeholdning 31.12.</b>	<b>4 472 045</b>	<b>1 682 176</b>