



ÅRSREGNSKAPET FOR REGNSKAPSÅRET 2023 - GENERELL INFORMASJON

Enheten

Organisasjonsnummer: 993 943 223
Organisasjonsform: Aksjeselskap
Foretaksnavn: VISION IO AS
Forretningsadresse: Moseidveien 1
4033 STAVANGER

Regnskapsår

Årsregnskapets periode: 01.01.2023 - 31.12.2023

Konsern

Morselskap i konsern: Nei

Regnskapsregler

Regler for små foretak benyttet: Ja
Benyttet ved utarbeidelsen av årsregnskapet til selskapet: Regnskapslovens alminnelige regler

Årsregnskapet fastsatt av kompetent organ

Bekreftet av representant for selskapet: Øyvind Hovland
Dato for fastsettelse av årsregnskapet: 24.04.2024

Grunnlag for avgivelse

År 2023: Årsregnskapet er elektronisk innlevert
År 2022: Tall er hentet fra elektronisk innlevert årsregnskap fra 2023

Det er ikke krav til at årsregnskapet m.v. som sendes til Regnskapsregisteret er undertegnet. Kontrollen på at dette er utført ligger hos revisor/enhetens øverste organ. Sikkerheten ivaretas ved at innsender har rolle/rettighet for innsending av årsregnskapet via Altinn, og ved at det bekreftes at årsregnskapet er fastsatt av kompetent organ.

Brønnøysundregistrene, 02.06.2025



Resultatregnskap

Beløp i: NOK	Note	2023	2022
RESULTATREGNSKAP			
Inntekter			
Salgsinntekt	8	26 786 514	20 707 012
Annen driftsinntekt			569 902
Sum inntekter		26 786 514	21 276 914
Kostnader			
Varekostnad		2 279 843	1 036 493
Lønnskostnad	2, 3	12 717 056	9 758 158
Ordinære avskrivninger	4	9 153 000	8 965 000
Annen driftskostnad	3	4 536 502	2 969 640
Sum kostnader		28 686 401	22 729 291
Driftsresultat		-1 899 887	-1 452 377
Finansinntekter og finanskostnader			
Annen renteinntekt		28 876	7 374
Annen finansinntekt		275 417	233 437
Sum finansinntekter		304 292	240 811
Annen rentekostnad		1 561 437	1 085 468
Annen finanskostnad		405 308	149 424
Sum finanskostnader		1 966 745	1 234 892
Netto finans		-1 662 453	-994 081
Ordinært resultat før skattekostnad		-3 562 339	-2 446 458
Skattekostnad på resultat	9		
Ordinært resultat etter skattekostnad		-3 562 339	-2 446 458
Årsresultat	6	-3 562 339	-2 446 458
Årsresultat etter minoritetsinteresser		-3 562 339	-2 446 458
Totalresultat		-3 562 339	-2 446 458



Resultatregnskap

Beløp i: NOK	Note	2023	2022
Overføringer og disponeringer			
fra annen egenkapital		-3 562 339	-2 446 458
Sum overføringer og disponeringer		-3 562 339	-2 446 458



Balanse

Beløp i: NOK	Note	2023	2022
BALANSE - EIENDELER			
Anleggsmidler			
Immaterielle eiendeler			
Utvikling	4	10 661 492	8 342 907
Utsatt skattefordel	9	3 106 674	3 106 674
Sum immaterielle eiendeler		13 768 166	11 449 581
Varige driftsmidler			
Driftsløsøre og lignende	4, 7	19 505 585	24 426 581
Sum varige driftsmidler		19 505 585	24 426 581
Finansielle anleggsmidler			
Investering i datterselskap			130 000
Sum finansielle anleggsmidler			130 000
Sum anleggsmidler		33 273 751	36 006 161
Omløpsmidler			
Varer			
Fordringer			
Kundefordringer	7	8 131 572	2 725 776
Andre kortsiktige fordringer	3	3 580 841	11 190 479
Sum fordringer		11 712 412	13 916 256
Bankinnskudd, kontanter og lignende			
Bankinnskudd og kontanter	5	563 431	1 121 100
Sum bankinnskudd, kontanter og lignende		563 431	1 121 100
Sum omløpsmidler		12 275 843	15 037 356
SUM EIENDELER		45 549 594	51 043 517

BALANSE - EGENKAPITAL OG GJELD



Balanse

Beløp i: NOK	Note	2023	2022
Egenkapital			
Innskutt egenkapital			
Aksjekapital		172 500	172 500
Overkurs	6	24 679 717	28 475 899
Sum innskutt egenkapital		24 852 217	28 648 399
Annen egenkapital	6		
Sum egenkapital	6	24 852 218	28 648 400
Gjeld			
Langsiktig gjeld			
Utsatt skatt	9		
Annen langsiktig gjeld			
Gjeld til kredittinstitusjoner	7	14 276 627	17 546 303
Øvrig langsiktig gjeld	7	2 800 000	3 000 000
Sum annen langsiktig gjeld		17 076 627	20 546 303
Sum langsiktig gjeld		17 076 627	20 546 303
Kortsiktig gjeld			
Leverandørgjeld		405 223	310 867
Betalbar skatt	9		
Skyldig offentlige avgifter		1 341 412	649 091
Annen kortsiktig gjeld		1 874 114	888 857
Sum kortsiktig gjeld		3 620 749	1 848 815
Sum gjeld		20 697 376	22 395 118
SUM EGENKAPITAL OG GJELD		45 549 594	51 043 517



Brønnøysundregistrene

ÅRSREGNSKAP FOR REGNSKAPSÅRET 2023 - GENERELL INFORMASJON

Journalnummer: 2024 419040

Enheten

Organisasjonsnummer: 993 943 223
Organisasjonsform: Aksjeselskap
Foretaksnavn: VISION IO AS
Forretningsadresse: Moseidveien 1
4033 STAVANGER

Regnskapsår

Årsregnskapets periode: 01.01.2023 - 31.12.2023

Konsern

Morselskap i konsern: Nei

Regnskapsregler

Regler for små foretak benyttet: Ja
Benyttet ved utarbeidelsen av
årsregnskapet til selskapet: Regnskapslovens alminnelige regler

Årsregnskapet fastsatt av kompetent organ

Bekreftet av representant for selskapet: Øyvind Hovland
Dato for fastsettelse av årsregnskapet: 24.04.2024

Revisjon

Årsregnskapet er utarbeidet av ekstern
autorisert regnskapsfører: Ja
Ekstern autorisert regnskapsfører har i
løpet av regnskapsåret bistått ved den
løpende regnskapsføringen eller utført
andre tjenester for selskapet enn å
utarbeide årsregnskapet: Ja

Grunnlag for avgivelse

År 2023: Årsregnskap er elektronisk innlevert.
År 2022: Tall er hentet fra elektronisk innlevert årsregnskap fra 2023.

Det er ikke krav til at årsregnskapet m.v. som sendes til Regnskapsregisteret er undertegnet. Kontrollen på at dette er utført ligger hos revisor/enhetens øverste organ. Sikkerheten ivaretas ved at innsender har rolle/rettighet for innsending av årsregnskapet via Altinn, og ved at det bekreftes at årsregnskapet er fastsatt av kompetent organ.

Brønnøysundregistrene, 04.06.2024

Brønnøysundregistrene
Postadresse: Postboks 900, 8910 Brønnøysund
Telefon: 75 00 75 00
E-post: firmapost@brreg.no Internett: www.brreg.no
Organisasjonsnummer: 974 760 673



Organisasjonsnr: 993 943 223
VISION IO AS

RESULTATREGNSKAP

Beløp i: NOK	Note	2023	2022
RESULTATREGNSKAP			
Inntekter			
Salgsinntekt	8	26 786 514	20 707 012
Annen driftsinntekt			569 902
Sum inntekter		26 786 514	21 276 914
Kostnader			
Varekostnad		2 279 843	1 036 493
Lønnskostnad	2, 3	12 717 056	9 758 158
Ordinære avskrivninger	4	9 153 000	8 965 000
Annen driftskostnad	3	4 536 502	2 969 640
Sum kostnader		28 686 401	22 729 291
Driftsresultat		-1 899 887	-1 452 377
Finansinntekter og finanskostnader			
Annen renteinntekt		28 876	7 374
Annen finansinntekt		275 417	233 437
Sum finansinntekter		304 292	240 811
Annen rentekostnad		1 561 437	1 085 468
Annen finanskostnad		405 308	149 424
Sum finanskostnader		1 966 745	1 234 892
Netto finans		-1 662 453	-994 081
Ordinært resultat før skattekostnad			
Skattekostnad på resultat	9	-3 562 339	-2 446 458
Ordinært resultat etter skattekostnad		-3 562 339	-2 446 458
Årsresultat	6	-3 562 339	-2 446 458
Årsresultat etter minoritetsinteresser		-3 562 339	-2 446 458
Totalresultat		-3 562 339	-2 446 458
Overføringer og disponeringer			
fra annen egenkapital		-3 562 339	-2 446 458
Sum overføringer og disponeringer		-3 562 339	-2 446 458



Organisasjonsnr: 993 943 223
VISION IO AS

BALANSE

Beløp i: NOK	Note	2023	2022
BALANSE - EIENDELER			
Anleggsmidler			
Immaterielle eiendeler			
Utvikling	4	10 661 492	8 342 907
Utsatt skattefordel	9	3 106 674	3 106 674
Sum immaterielle eiendeler		13 768 166	11 449 581
Varige driftsmidler			
Driftsløsøre og lignende	4, 7	19 505 585	24 426 581
Sum varige driftsmidler		19 505 585	24 426 581
Finansielle anleggsmidler			
Investering i datterselskap			130 000
Sum finansielle anleggsmidler			130 000
Sum anleggsmidler		33 273 751	36 006 161
Omløpsmidler			
Varer			
Fordringer			
Kundefordringer	7	8 131 572	2 725 776
Andre kortsiktige fordringer	3	3 580 841	11 190 479
Sum fordringer		11 712 412	13 916 256
Bankinnskudd, kontanter og lignende			
Bankinnskudd og kontanter	5	563 431	1 121 100
Sum bankinnskudd, kontanter og lignende		563 431	1 121 100
Sum omløpsmidler		12 275 843	15 037 356
SUM EIENDELER		45 549 594	51 043 517
BALANSE - EGENKAPITAL OG GJELD			
Egenkapital			
Innskutt egenkapital			
Aksjekapital		172 500	172 500
Overkurs	6	24 679 717	28 475 899
Sum innskutt egenkapital		24 852 217	28 648 399
Annen egenkapital	6		
Sum egenkapital	6	24 852 218	28 648 400



Gjeld			
Langsiktig gjeld			
Utsatt skatt	9		
Annen langsiktig gjeld			
Gjeld til			
kredittinstitusjoner	7	14 276 627	17 546 303
Øvrig langsiktig gjeld	7	2 800 000	3 000 000
Sum annen langsiktig gjeld		17 076 627	20 546 303
Sum langsiktig gjeld		17 076 627	20 546 303
Kortsiktig gjeld			
Leverandørgjeld		405 223	310 867
Betalbar skatt	9		
Skyldig offentlige avgifter		1 341 412	649 091
Annen kortsiktig gjeld		1 874 114	888 857
Sum kortsiktig gjeld		3 620 749	1 848 815
Sum gjeld		20 697 376	22 395 118
SUM EGENKAPITAL OG GJELD		45 549 594	51 043 517



Organisasjonsnr: 993 943 223
VISION IO AS

NOTEOPPLYSNINGER - SELSKAP - alle poster oppgitt i hele tall

Note
2

Antall årsverk i regnskapsåret
7.50

<u>Sum</u>	<u>Beløp</u>
<u>Balanseført verdi 31.12.</u>	<u>Varige driftsmidler Immaterielle eiend.</u>

Konsernregnskap

Morselskapet sitt navn

Forretningskontor for morselskapet

Begrunnelse for at datterselskap er utelatt fra konsolideringen

<u>Samlet beløp - tilknyttet selskap</u>	<u>Årets</u>	<u>Fjorårets</u>
--	--------------	------------------

<u>Samlet beløp - foretak i samme konsern</u>	<u>Årets</u>	<u>Fjorårets</u>
---	--------------	------------------


<u>Samlet beløp - foretak i samme konsern</u>	<u>Årets</u>	<u>Fjorårets</u>
---	--------------	------------------


<u>Samlet beløp - felles kontrollert virksomhet</u>	<u>Årets</u>	<u>Fjorårets</u>
---	--------------	------------------


<u>Pantstillelse</u>	<u>Beløp</u>
----------------------	--------------

<u>Beholdning av egne aksjer</u>	<u>Antall</u>	<u>Pålydende</u>	<u>Andel av aksjek.</u>
----------------------------------	---------------	------------------	-------------------------




 BankID Signing
Tor Erik Ims (Vision Io AS)
2024-05-06

 BankID Signing
Øyvind Hovland
2024-05-07

 BankID Signing
Kjell Skappel (Vision Io AS)
2024-05-07

 BankID Signing
Vision Io AS
2024-05-07

 BankID Signing
Espen Fjogstad (Vision Io AS)
2024-05-08

 BankID Signing
Arl Resen (Vision Io AS)
2024-05-09

Årsregnskap 2023

Vision Io AS

(org. nr. 993 943 223)



Vision Io AS

Organisasjonsnr.: 993 943 223

RESULTATREGNSKAP	Note	2023	2022
Salgsinntekt	8	26 786 514	20 707 012
Annen driftsinntekt		0	569 902
SUM DRIFTSINNEKTER		<u>26 786 514</u>	<u>21 276 914</u>
Varekostnad		2 279 843	1 036 493
Lønnskostnad	2, 3	12 717 056	9 758 158
Ordinære avskrivninger	4	9 153 000	8 965 000
Annen driftskostnad	3	4 536 502	2 969 640
SUM DRIFTSKOSTNADER		<u>28 686 401</u>	<u>22 729 291</u>
DRIFTSRESULTAT		<u>-1 899 887</u>	<u>-1 452 377</u>
Renteinntekt		28 876	7 374
Annen finansinntekt		275 417	233 437
Rentekostnad		1 561 437	1 085 468
Annen finanskostnad		405 308	149 424
RESULTAT AV FINANSPOSTER		<u>-1 662 453</u>	<u>-994 081</u>
RESULTAT FØR SKATTEKOSTNADER		<u>-3 562 339</u>	<u>-2 446 458</u>
ORDINÆRT RESULTAT		<u>-3 562 339</u>	<u>-2 446 458</u>
ÅRSRESULTAT	6	<u>-3 562 339</u>	<u>-2 446 458</u>
Overføringer: fra annen egenkapital		3 562 339	2 446 458
SUM OVERFØRINGER		<u>-3 562 339</u>	<u>-2 446 458</u>



Vision Io AS

Organisasjonsnr.: 993 943 223

BALANSE PR. 31.12	Note	2023	2022
EIENDELER			
Utvikling	4	10 661 492	8 342 907
Utsatt skattefordel	9	3 106 674	3 106 674
SUM IMMATERIELLE EIENDLER		<u>13 768 166</u>	<u>11 449 581</u>
Driftsløsøre og lignende	4, 7	19 505 585	24 426 581
SUM VARIGE DRIFTSMIDLER		<u>19 505 585</u>	<u>24 426 581</u>
Investering i datterselskap		0	130 000
SUM FINANSIELLE ANLEGGSMIDLER		<u>0</u>	<u>130 000</u>
SUM ANLEGGSMIDLER		<u>33 273 751</u>	<u>36 006 161</u>
Kundefordringer	7	8 131 572	2 725 776
Andre kortsiktige fordringer	3	3 580 841	11 190 479
SUM FORDRINGER		<u>11 712 412</u>	<u>13 916 256</u>
Bankinnskudd og kontanter	5	563 431	1 121 100
SUM BANKINNSKUDD OG KONTANTER		<u>563 431</u>	<u>1 121 100</u>
SUM OMLØPSMIDLER		<u>12 275 843</u>	<u>15 037 356</u>
SUM EIENDELER		<u>45 549 594</u>	<u>51 043 517</u>



Vision Io AS

Organisasjonsnr.: 993 943 223

BALANSE PR. 31.12	Note	2023	2022
EGENKAPITAL OG GJELD			
Aksjekapital		172 500	172 500
Overkurs	6	24 679 717	28 475 899
SUM INNSKUTT EGENKAPITAL		<u>24 852 217</u>	<u>28 648 399</u>
SUM EGENKAPITAL	6	<u>24 852 218</u>	<u>28 648 400</u>
Gjeld til kredittinstitusjoner	7	14 276 627	17 546 303
Øvrig langsiktig gjeld	7	2 800 000	3 000 000
SUM ANNEN LANGSIKTIG GJELD		<u>17 076 627</u>	<u>20 546 303</u>
Leverandørgjeld		405 223	310 867
Skyldig offentlige avgifter		1 341 412	649 091
Annen kortsiktig gjeld		1 874 114	888 857
SUM KORTSIKTIG GJELD		<u>3 620 749</u>	<u>1 848 815</u>
SUM GJELD		<u>20 697 376</u>	<u>22 395 118</u>
SUM GJELD OG EGENKAPITAL		<u>45 549 594</u>	<u>51 043 517</u>

Sola, 22.04.2024
Styret i Vision Io AS

Espen Fjogstad
styremedlem

Øyvind Hovland
styreleder

Aril Resen
styremedlem

André Hognestad
styremedlem

Kjell Skappel
styremedlem

Tor Erik Ims
daglig leder



Vision Io AS

Org. nr.: 993 943 223

Noter til regnskapet for 2023

Note 1 Regnskapsprinsipper

Årsregnskapet er satt opp i samsvar med regnskapslovens bestemmelser og norske regnskapsstandarder for små foretak.

Vision IO As driver med utvikling og produksjon, samt salg av visualiserings -og kamerasystem.

Vision IO Production AS er innfusjonert i Vision IO AS i 2023.

Hovedregel for vurdering og klassifisering av eiendeler og gjeld

Eiendeler bestemt til varig eie eller bruk er klassifisert som anleggsmidler. Andre eiendeler er klassifisert som omløpsmidler. Fordringer som skal tilbakebetales innen et år er uansett klassifisert som omløpsmidler. Ved klassifisering av kortsiktig og langsiktig gjeld er analoge kriterier lagt til grunn.

Anleggsmidler vurderes til anskaffelseskost, men nedskrives til virkelig verdi når verdifallet ikke forventes å være forbigående. Anleggsmidler med begrenset økonomisk levetid avskrives planmessig. Langsiktig gjeld balanseføres til nominelt mottatt beløp på etableringstidspunktet.

Omløpsmidler vurderes til laveste av anskaffelseskost og virkelig verdi. Kortsiktig gjeld balanseføres til nominelt mottatt beløp på etableringstidspunktet.

Varige driftsmidler

Varige driftsmidler avskrives over forventet økonomisk levetid. Avskrivningene er som hovedregel fordelt lineært over antatt økonomisk levetid.

Aksjer og andeler i tilknyttet selskap og datterselskap

Kostmetoden er benyttet for investeringer i datterselskap. Andre anleggsaksjer og andeler hvor selskapet ikke har betydelig innflytelse balanseføres til anskaffelseskost. Investeringen blir nedskrevet til virkelig verdi dersom verdifallet ikke er forbigående. Mottatt utbytte og konsernbidrag inntektsføres som annen finansinntekt.

Fordringer

Kundefordringer og andre fordringer oppføres til pålydende etter fradrag for avsetning til forventet tap. Avsetning til tap gjøres på grunnlag av en individuell vurdering av de enkelte fordringene. I tillegg gjøres det for øvrige kundefordringer en uspesifisert avsetning for å dekke antatt tap.

Varer

Varer er vurdert til laveste av anskaffelseskost og virkelig verdi.

Forskning og utvikling

Selskapet driver kontinuerlig utviklingsarbeid.

Inntekts- og kostnadsføringstidspunkt (sammenstilling)

Inntekt resultatføres som hovedregel når den er opptjent. Utgifter sammenstilles med og kostnadsføres samtidig med de inntekter utgiftene kan henføres til. Utgifter som ikke kan henføres direkte til inntekter, kostnadsføres når de påløper.



Vision Io AS

Org. nr.: 993 943 223

Noter til regnskapet for 2023

Skatter

Skattekostnaden i resultatregnskapet omfatter både periodens betalbare skatt og endring i utsatt skatt / utsatt skattefordel. Utsatt skatt / skattefordel er beregnet med 22 % på grunnlag av de midlertidige forskjeller som eksisterer mellom regnskapsmessige og skattemessige verdier ved utgangen av regnskapsåret. Skatteøkende og skattereduserende midlertidige forskjeller, som reverseres eller kan reversere i samme periode, er utlignet og nettoført.

Note 2 Lønnskostnader, antall ansatte, godtgjørelser, lån til ansatte m.m.

Lønnskostnader	2023	2022
Lønninger	9 949 574	7 633 002
Arbeidsgiveravgift	1 765 062	1 226 823
Pensjonskostnader	344 820	308 217
Andre ytelser	657 600	590 116
Sum	12 717 056	9 758 158
Gjennomsnittlig antall årsverk:	8	7,5

Note 3 Skattefunn

Selskapet har pågående utviklingsprosjekter som kommer inn under ordningen for skattefunn. Totale kostnader som relaterer seg til prosjektene utgjør kr 1 751 189
Fradraget beregnes til 19 % av totale kostnader kr 332 726

Kostnader som gir skattefunn
Fordring skattefunn 19 %

Reduserte lønnskostnader	250 475
Redusert kostnad	82 251
Sum reduserte kostnader	332 726

Note 4 Driftsmidler

	Hardware	Inventar	Camera	Aktivert utvikling/ Software	Sum
Anskaffelseskost 01.01	7 329 024	852 354	54 410 019	49 036 616	111 628 013
Tilgang	897 529	44 475		1 465 597	2 407 601
Tilgang ved fusjon	0	0		4 142 988	4 142 988
Anskaffelseskost 31.12	8 226 553	896 829	54 410 019	54 645 201	118 178 602
Akkumulerte avskrivninger 31.12	- 6 473 525	-788 352	-36 765 939	-43 983 710	-88 011 526
Balanseført verdi 31.12	1 753 028	108 477	17 644 080	10 661 491	30 167 076
Årets avskrivninger	381 000	51 000	5 431 000	3 290 000	9 153 000
Levetid	7-10 år	7 år	10 år	7 år	



Vision Io AS

Org. nr.: 993 943 223

Noter til regnskapet for 2023

Note 5 Bundne midler

I posten inngår bundne bankinnskudd med kr 751 458.

Note 6 Egenkapital

	Aksjekapital	Overkurs Annen egenkapital	Sum	
Egenkapital pr 01.01	172 500	28 475 899	28 648 399	
Fusjonsendring		-233 843	-233 843	
Årets resultat		-3 562 339	-3 562 339	
Avsatt utbytte			0	
Sum	172 500	24 679 717	0	24 852 217

Note 7 Langsiktig gjeld og pantsettelsler

	2022	2021
Gjeld til kredittinstitusjoner	-14 276 627	17 546 303
Gjeld Innovasjon Norge	-2 800 000	3 000 000
Gjeld som forfaller mer enn 5 år etter regnskapsårets slutt		
Gjeld som er sikret med pant o.l.:		
Gjeld til kredittinstitusjoner	-17 076 627	20 546 303
Balanseført verdi av eiendeler pantsatt for egen gjeld:		
Driftsmidler	19 505 585	24 426 581
Kundefordringer	8 781 572	3 175 776

Note 8 Segmentinformasjon

	2023	2022
Welcam utleie	27 109 832	20 707 012
Annet	85 000	569 902
Tilbakeført tilgode skatt utland 2019	-408 318	
Sum	26 786 514	21 276 914



Vision Io AS

Org. nr.: 993 943 223

Noter til regnskapet for 2023

Note 9 Skatt

Årets skattekostnad	2023	2022
Resultatført skatt på ordinært resultat:		
Betalbar skatt	0	0
Endring i utsatt skattefordel	0	0
Skattekostnad ordinært resultat	0	0

Skattepliktig inntekt:		
Ordinært resultat før skatt	-3 562 339	-2 446 458
Permanente forskjeller	-281 798	-637 960
Endring i midlertidige forskjeller	2 568 688	406 595
Skattepliktig inntekt	-1 275 449	-2 677 822

Betalbar skatt i balansen:		
Betalbar skatt på årets resultat	0	0
Sum betalbar skatt i balansen	0	0

Skatteeffekten av midlertidige forskjeller som har gitt opphav til utsatt skatt og utsatte skattefordeler, spesifisert på typer av midlertidige forskjeller

	2023	2022	Endring
Varige driftsmidler	1 207 334	3 576 022	2 368 688
Fordringer	-650 000	-450 000	200 000
Sum	557 334	3 126 022	2 568 688

Akkumulert fremførbart underskudd	-23 330 628	-22 292 296	1 038 331
Inngår ikke i beregningen av utsatt skatt	8 652 047	5 045 028	-3 607 019
Grunnlag for utsatt skattefordel	-14 121 246	-14 121 246	0

Utsatt skattefordel (22 %)	-3 106 674	-3 106 674	0
-----------------------------------	-------------------	-------------------	----------



Til generalforsamlingen i Vision Io AS
UAVHENGIG REVISORS BERETNING

Uttalelse om revisjonen av årsregnskapet

Konklusjon med forbehold

Vi har revidert årsregnskapet for Vision Io AS som viser et underskudd på kr 3 562 339. Årsregnskapet består av balanse per 31. desember 2023, resultatregnskap for regnskapsåret avsluttet per denne datoen og noter til årsregnskapet, herunder et sammendrag av viktige regnskapsprinsipper.

Etter vår mening

- oppfyller årsregnskapet, med unntak av virkningen av forholdet som er omtalt i avsnittet «Grunnlag for konklusjonen med forbehold», gjeldende lovkrav, og
- gir årsregnskapet, med unntak av virkningen av forholdet som er omtalt i avsnittet «Grunnlag for konklusjonen med forbehold», et rettvisende bilde av selskapets finansielle stilling per 31. desember 2023, og av dets resultater for regnskapsåret avsluttet per denne datoen i samsvar med regnskapslovens regler og god regnskapsskikk i Norge.

Grunnlag for konklusjonen med forbehold

Etter vår mening knytter det seg usikkerhet vedrørende bokført verdi av utsatt skattefordel og balanseført verdi av utenlandsk skatt som skal føres til fradrag i norsk betalbar skatt. Gitt selskapets underskudd siste tre år mener vi utsatt skattefordel burde vært tilbakeført, og balanseført verdi av utenlandsk skatt burde vært nedskrevet. Dersom en tilbakeføring og nedskrivning hadde blitt gjennomført ville selskapets resultat og egenkapital blitt redusert med til sammen ca kr 3,9 mill.

Vi har gjennomført revisjonen i samsvar med International Standards on Auditing (ISA-ene). Våre oppgaver og plikter i henhold til disse standardene er beskrevet nedenfor under Revisors oppgaver og plikter ved revisjonen av årsregnskapet. Vi er uavhengige av selskapet i samsvar med kravene i relevante lover og forskrifter i Norge og International Code of Ethics for Professional Accountants (inkludert internasjonale uavhengighetsstandarder) utstedt av International Ethics Standards Board for Accountants (IESBA-reglene), og vi har overholdt våre øvrige etiske forpliktelser i samsvar med disse kravene. Innhentet revisjonsbevis er etter vår vurdering tilstrekkelig og hensiktsmessig som grunnlag for vår konklusjon med forbehold.



Styret og daglig leders ansvar for årsregnskapet

Styret og daglig leder (ledelsen) er ansvarlig for å utarbeide årsregnskapet og for at det gir et rettvisende bilde i samsvar med regnskapslovens regler og god regnskapsskikk i Norge. Ledelsen er også ansvarlig for slik intern kontroll som den finner nødvendig for å kunne utarbeide et årsregnskap som ikke inneholder vesentlig feilinformasjon, verken som følge av misligheter eller utilsiktede feil.

Ved utarbeidelsen av årsregnskapet må ledelsen ta standpunkt til selskapets evne til fortsatt drift og opplyse om forhold av betydning for fortsatt drift. Forutsetningen om fortsatt drift skal legges til grunn for årsregnskapet så lenge det ikke er sannsynlig at virksomheten vil bli avvirket.

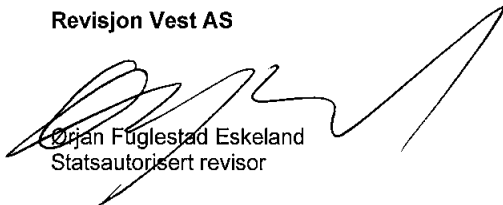
Revisors oppgaver og plikter ved revisjonen av årsregnskapet

Vårt mål er å oppnå betryggende sikkerhet for at årsregnskapet som helhet ikke inneholder vesentlig feilinformasjon, verken som følge av misligheter eller utilsiktede feil, og å avgi en revisjonsberetning som inneholder vår konklusjon. Betryggende sikkerhet er en høy grad av sikkerhet, men ingen garanti for at en revisjon utført i samsvar med ISA-ene, alltid vil avdekke vesentlig feilinformasjon. Feilinformasjon kan oppstå som følge av misligheter eller utilsiktede feil. Feilinformasjon er å anse som vesentlig dersom den enkeltvis eller samlet med rimelighet kan forventes å påvirke de økonomiske beslutningene som brukerne foretar på grunnlag av årsregnskapet.

For revisors oppgaver og plikter se: <https://revisorforeningen.no/om-revisjon/revisjonsberetning-revisors-oppgaver-og-plikter/>

Stavanger, 22 april 2024

Revisjon Vest AS



Ørjan Fuglestad Eskeland
Statsautorisert revisor