



ÅRSREGNSKAPET FOR REGNSKAPSÅRET 2023 - GENERELL INFORMASJON

Enheten

Organisasjonsnummer:	923 038 167
Organisasjonsform:	Aksjeselskap
Foretaksnavn:	SAFETECH PJP AS
Forretningsadresse:	Østskogveien 21 3470 SLEMMESTAD

Regnskapsår

Årsregnskapets periode:	01.01.2023 - 31.12.2023
-------------------------	-------------------------

Konsern

Morselskap i konsern:	Ja
Konsernregnskap lagt ved:	Nei

Regnskapsregler

Regler for små foretak benyttet:	Ja
Benyttet ved utarbeidelsen av årsregnskapet til selskapet:	Regnskapslovens alminnelige regler

Årsregnskapet fastsatt av kompetent organ

Bekreftet av representant for selskapet:	Per Johan Pederssen
Dato for fastsettelse av årsregnskapet:	28.06.2024

Grunnlag for avgivelse

År 2023: Årsregnskapet er elektronisk innlevert
År 2022: Tall er hentet fra elektronisk innlevert årsregnskap fra 2023

Det er ikke krav til at årsregnskapet m.v. som sendes til Regnskapsregisteret er undertegnet. Kontrollen på at dette er utført ligger hos revisor/enhetens øverste organ. Sikkerheten ivaretas ved at innsender har rolle/rettighet for innsending av årsregnskapet via Altinn, og ved at det bekreftes at årsregnskapet er fastsatt av kompetent organ.

Brønnøysundregistrene, 30.07.2025



Resultatregnskap

Beløp i: NOK	Note	2023	2022
RESULTATREGNSKAP			
Kostnader			
Varekostnad		8 561	
Lønnskostnad	1		
Avskrivning av driftsmidler og immaterielle eiendeler		4 467	5 584
Annen driftskostnad		17 737	6 905
Sum kostnader		30 765	12 489
Driftsresultat		-30 765	-12 489
Finansinntekter og finanskostnader			
Inntekt på investering i annet foretak i samme konsern			2 500 000
Annen renteinntekt		404	128
Sum finansinntekter		404	2 500 128
Annen rentekostnad		244	175
Sum finanskostnader		244	175
Netto finans		160	2 499 953
Ordinært resultat før skattekostnad		-30 605	2 487 464
Skattekostnad på resultat			13 742
Ordinært resultat etter skattekostnad		-30 605	2 473 722
Årsresultat		-30 605	2 473 722
Årsresultat etter minoritetsinteresser		-30 605	2 473 722
Totalresultat		-30 605	2 473 722
Overføringer og disponeringer			
Avsatt til annen egenkapital			2 473 722
Overført fra annen egenkapital		-30 605	
Sum overføringer og disponeringer		-30 605	2 473 722



Balanse

Beløp i: NOK	Note	2023	2022
BALANSE - EIENDELER			
Anleggsmidler			
Immaterielle eiendeler			
Varige driftsmidler			
Maskiner og anlegg		17 867	22 334
Sum varige driftsmidler		17 867	22 334
Finansielle anleggsmidler			
Investering i datterselskap	2	1 331 209	1 331 209
Investering i annet foretak i samme konsern	2		
Lån til foretak i samme konsern	3		
Investeringer i aksjer og andeler		50 000	50 000
Andre langsiktige fordringer	4		
Sum finansielle anleggsmidler		1 381 209	1 381 209
Sum anleggsmidler		1 399 076	1 403 543
Omløpsmidler			
Varer			
Fordringer			
Kundefordringer	3		
Andre kortsiktige fordringer	3, 4		
Konsernfordringer		2 564 898	2 564 898
Sum fordringer	3, 4	2 564 898	2 564 898
Investeringer			
Aksjer og andeler i foretak i samme konsern	2		
Bankinnskudd, kontanter og lignende			
Bankinnskudd, kontanter o.l.		135 759	167 078
Sum bankinnskudd, kontanter og lignende		135 759	167 078
Sum omløpsmidler		2 700 657	2 731 976



Balanse

Beløp i: NOK	Note	2023	2022
SUM EIENDELER		4 099 733	4 135 519
BALANSE - EGENKAPITAL OG GJELD			
Egenkapital			
Innskutt egenkapital			
Aksjekapital	5	100 000	100 000
Beholdning av egne aksjer	5		
Overkurs		500 000	500 000
Annen innskutt egenkapital		-1 945	-1 945
Sum innskutt egenkapital		598 055	598 055
Opptjent egenkapital			
Annen egenkapital		3 443 116	3 473 722
Sum opptjent egenkapital		3 443 116	3 473 722
Sum egenkapital		4 041 171	4 071 777
Gjeld			
Langsiktig gjeld			
Annen langsiktig gjeld			
Gjeld til kredittinstitusjoner	3, 4		
Langsiktig konserngjeld	3, 4		
Sum langsiktig gjeld		0	0
Kortsiktig gjeld			
Leverandørgjeld	3	1 926	
Betalbar skatt			13 742
Annen kortsiktig gjeld	3	56 635	50 000
Sum kortsiktig gjeld	3	58 561	63 742
Sum gjeld		58 561	63 742
SUM EGENKAPITAL OG GJELD		4 099 733	4 135 519



Brønnøysundregistrene

ÅRSREGNSKAP FOR REGNSKAPSÅRET 2023 - GENERELL INFORMASJON

Journalnummer: 2024 583735

Enheten

Organisasjonsnummer: 923 038 167
Organisasjonsform: Aksjeselskap
Foretaksnavn: SAFETECH PJP AS
Forretningsadresse: Østskogveien 21
3470 SLEMMESTAD

Regnskapsår

Årsregnskapets periode: 01.01.2023 - 31.12.2023

Konsern

Morselskap i konsern: Ja
Konsernregnskap lagt ved: Nei

Regnskapsregler

Regler for små foretak benyttet: Ja
Benyttet ved utarbeidelsen av
årsregnskapet til selskapet: Regnskapslovens alminnelige regler

Årsregnskapet fastsatt av kompetent organ

Bekreftet av representant for selskapet: Per Johan Pederssen
Dato for fastsettelse av årsregnskapet: 28.06.2024

Revisjon

Årsregnskapet er utarbeidet av ekstern
autorisert regnskapsfører: Ja
Ekstern autorisert regnskapsfører har i
løpet av regnskapsåret bistått ved den
løpende regnskapsføringen eller utført
andre tjenester for selskapet enn å
utarbeide årsregnskapet: Ja

Grunnlag for avgivelse

År 2023: Årsregnskap er elektronisk innlevert.
År 2022: Tall er hentet fra elektronisk innlevert årsregnskap fra 2023.

Det er ikke krav til at årsregnskapet m.v. som sendes til Regnskapsregisteret er undertegnet. Kontrollen på at dette er utført ligger hos revisor/enhetens øverste organ. Sikkerheten ivaretas ved at innsender har rolle/rettighet for innsending av årsregnskapet via Altinn, og ved at det bekreftes at årsregnskapet er fastsatt av kompetent organ.

Brønnøysundregistrene, 06.07.2024

Brønnøysundregistrene
Postadresse: Postboks 900, 8910 Brønnøysund
Telefon: 75 00 75 00
E-post: firmapost@brreg.no Internett: www.brreg.no
Organisasjonsnummer: 974 760 673



Organisasjonsnr: 923 038 167
SAFETECH PJP AS

RESULTATREGNSKAP

Beløp i: NOK	Note	2023	2022
RESULTATREGNSKAP			
Kostnader			
Varekostnad		8 561	
Lønnskostnad	1		
Avskrivning av driftsmidler og immaterielle eiendeler		4 467	5 584
Annen driftskostnad		17 737	6 905
Sum kostnader		30 765	12 489
Driftsresultat		-30 765	-12 489
Finansinntekter og finanskostnader			
Inntekt på investering i annet foretak i samme konsern			2 500 000
Annen renteinntekt		404	128
Sum finansinntekter		404	2 500 128
Annen rentekostnad		244	175
Sum finanskostnader		244	175
Netto finans		160	2 499 953
Ordinært resultat før skattekostnad		-30 605	2 487 464
Skattekostnad på resultat			13 742
Ordinært resultat etter skattekostnad		-30 605	2 473 722
Årsresultat		-30 605	2 473 722
Årsresultat etter minoritetsinteresser		-30 605	2 473 722
Totalresultat		-30 605	2 473 722
Overføringer og disponeringer			
Avsatt til annen egenkapital			2 473 722
Overført fra annen egenkapital		-30 605	
Sum overføringer og disponeringer		-30 605	2 473 722



Organisasjonsnr: 923 038 167
SAFETECH PJP AS

BALANSE

Beløp i: NOK	Note	2023	2022
BALANSE - EIENDELER			
Anleggsmidler			
Immaterielle eiendeler			
Varige driftsmidler			
Maskiner og anlegg		17 867	22 334
Sum varige driftsmidler		17 867	22 334
Finansielle anleggsmidler			
Investering i datterselskap 2		1 331 209	1 331 209
Investering i annet foretak i samme konsern 2			
Lån til foretak i samme konsern 3			
Investeringer i aksjer og andeler		50 000	50 000
Andre langsiktige fordringer 4			
Sum finansielle anleggsmidler		1 381 209	1 381 209
Sum anleggsmidler		1 399 076	1 403 543
Omløpsmidler			
Varer			
Fordringer			
Kundefordringer 3			
Andre kortsiktige fordringer 3, 4			
Konsernfordringer		2 564 898	2 564 898
Sum fordringer 3, 4		2 564 898	2 564 898
Investeringer			
Aksjer og andeler i foretak i samme konsern 2			
Bankinnskudd, kontanter og lignende			
Bankinnskudd, kontanter o. l.		135 759	167 078
Sum bankinnskudd, kontanter og lignende		135 759	167 078
Sum omløpsmidler		2 700 657	2 731 976
SUM EIENDELER		4 099 733	4 135 519



BALANSE - EGENKAPITAL OG GJELD

Egenkapital

Innskutt egenkapital

Aksjekapital	5	100 000	100 000
Beholdning av egne aksjer	5		
Overkurs		500 000	500 000
Annen innskutt egenkapital		-1 945	-1 945
Sum innskutt egenkapital		598 055	598 055

Opptjent egenkapital

Annen egenkapital		3 443 116	3 473 722
Sum opptjent egenkapital		3 443 116	3 473 722

Sum egenkapital		4 041 171	4 071 777
------------------------	--	------------------	------------------

Gjeld

Langsiktig gjeld

Annen langsiktig gjeld

Gjeld til			
kredittinstitusjoner	3, 4		
Langsiktig konserngjeld	3, 4		

Sum langsiktig gjeld		0	0
-----------------------------	--	----------	----------

Kortsiktig gjeld

Leverandørgjeld	3	1 926	
Betalbar skatt			13 742
Annen kortsiktig gjeld	3	56 635	50 000
Sum kortsiktig gjeld	3	58 561	63 742

Sum gjeld		58 561	63 742
------------------	--	---------------	---------------

SUM EGENKAPITAL OG GJELD		4 099 733	4 135 519
---------------------------------	--	------------------	------------------



Organisasjonsnr: 923 038 167
SAFETECH PJP AS

NOTEOPPLYSNINGER - SELSKAP - alle poster oppgitt i hele tall

Note

1

Antall årsverk i regnskapsåret
0.00

Sum Beløp

Balanseført verdi 31.12. Varige driftsmidler Immaterielle eiend.

Konsernregnskap

Morselskapet sitt navn

Forretningskontor for morselskapet

Begrunnelse for at datterselskap er utelatt fra konsolideringen

Samlet beløp - tilknyttet selskap Årets Fjorårets

Samlet beløp - foretak i samme konsern Årets Fjorårets

Samlet beløp - foretak i samme konsern Årets Fjorårets

Samlet beløp - felles kontrollert virksomhet Årets Fjorårets

Pantstillelse Beløp

Beholdning av egne aksjer Antall Pålydende Andel av aksjek.



Electronic signature

Signed by

Pedersen, Per Johan

 **bankID**

Date and time (UTC+01:00) Central European Time (Berlin) (DD.MM.YYYY HH:MM:SS)

28.06.2024 14:25:29

Date of birth

1969-03-23

Signature method

Norwegian BankID

This document is signed electronically.

The electronic signature is legally binding. This page is added to provide basic information about the electronic signature(s), and the signed document can be read on the following page(s). Attached is also a PDF with more detailed information about the electronic signature(s), and also an XML file with the contents of the signature(s). The attachments can be used to verify the electronic signature(s) if needed.



Årsregnskap 2023 Safetech Pjp AS

Resultatregnskap
Balanse
Noter til regnskapet

Org.nr.: 923 038 167



RESULTATREGNSKAP

SAFETECH PJP AS

DRIFTSINNEKTER OG DRIFTSKOSTNADER	Note	2023	2022
Varekostnad		8 561	0
Avskrivning av driftsmidler og immaterielle eiendeler		4 467	5 584
Annen driftskostnad		17 737	6 905
Sum driftskostnader		30 765	12 489
Driftsresultat		-30 765	-12 489
FINANSINNEKTER OG FINANSKOSTNADER			
Inntekt på investering i annet foretak i samme konsern		0	2 500 000
Annen renteinntekt		404	128
Annen rentekostnad		244	175
Resultat av finansposter		160	2 499 953
Resultat før skattekostnad		-30 605	2 487 464
Skattekostnad på resultat		0	13 742
Årsresultat		-30 605	2 473 722
OVERFØRINGER			
Avsatt til annen egenkapital		0	2 473 722
Overført fra annen egenkapital		30 605	0
Sum overføringer		-30 605	2 473 722

SAFETECH PJP AS

SIDE 2



BALANSE

SAFETECH PJP AS

EIENDELER	Note	2023	2022
ANLEGGSMIDLER			
IMMATERIELLE EIENDELER			
VARIGE DRIFTSMIDLER			
Maskiner og anlegg		17 867	22 334
Sum varige driftsmidler		17 867	22 334
FINANSIELLE ANLEGGSMIDLER			
Investeringer i datterselskap	2	1 331 209	1 331 209
Investeringer i aksjer og andeler		50 000	50 000
Sum finansielle anleggsmidler		1 381 209	1 381 209
Sum anleggsmidler		1 399 076	1 403 543
OMLØPSMIDLER			
FORDRINGER			
Konsernfordringer		2 564 898	2 564 898
Sum fordringer	3, 4	2 564 898	2 564 898
INVESTERINGER			
Bankinnskudd, kontanter o.l.		135 759	167 078
Sum omløpsmidler		2 700 657	2 731 976
Sum eiendeler		4 099 733	4 135 519

SAFETECH PJP AS

SIDE 3



BALANSE

SAFETECH PJP AS

EGENKAPITAL OG GJELD	Note	2023	2022
EGENKAPITAL			
INNSKUTT EGENKAPITAL			
Aksjekapital	5	100 000	100 000
Overkurs		500 000	500 000
Annen innskutt egenkapital		-1 945	-1 945
Sum innskutt egenkapital		598 055	598 055
OPPTJENT EGENKAPITAL			
Annen egenkapital		3 443 116	3 473 722
Sum opptjent egenkapital		3 443 116	3 473 722
Sum egenkapital		4 041 171	4 071 777
GJELD			
AVSETNING FOR FORPLIKTELSER			
ANNEN LANGSIKTIG GJELD			
KORTSIKTIG GJELD			
Leverandørgjeld	3	1 926	0
Betalbar skatt		0	13 742
Annen kortsiktig gjeld	3	56 635	50 000
Sum kortsiktig gjeld	3	58 561	63 742
Sum gjeld		58 561	63 742
Sum egenkapital og gjeld		4 099 733	4 135 519

Asker, 28.06.2024
Styret i Safetech Pjp AS

Per Johan Pederssen
styreleder/daglig leder



Safetech Pjp AS 923 038 167

Regnskapsprinsipper

Årsregnskapet er satt opp i samsvar med regnskapsloven og NRS 8 - God regnskapsskikk for små foretak.

SKATT

Skattekostnaden i resultatregnskapet omfatter både periodens betalbare skatt og endring i utsatt skatt. Utsatt skatt er beregnet med 22 % på grunnlag av de midlertidige forskjeller som eksisterer mellom regnskapsmessige og skattemessige verdier, samt ligningsmessig underskudd til fremføring ved utgangen av regnskapsåret. Skatteøkende og skattereduserende midlertidige forskjeller som reverserer eller kan reverseres i samme periode er utlignet og nettoført.

KLASSIFISERING OG VURDERING AV ANLEGGSMIDLER

Anleggsmidler omfatter eiendeler bestemt til varig eie og bruk. Anleggsmidler er vurdert til anskaffelseskost. Varige driftsmidler balanseføres og avskrives over driftsmidlets økonomiske levetid. Avskrivningsperioden for fast eiendom anskaffet etter 2009 er dekomponert i en del som gjelder råbygget og en del som gjelder faste tekniske installasjoner. Varige driftsmidler nedskrives til gjenvinnbart beløp ved verdifall som forventes ikke å være forbigående. Gjenvinnbart beløp er det høyeste av netto salgsverdi og verdi i bruk. Verdi i bruk er nåverdi av fremtidige kontantstrømmer knyttet til eiendelen. Nedskrivningen reverseres når grunnlaget for nedskrivningen ikke lenger er til stede.

KLASSIFISERING OG VURDERING AV OMLØPSMIDLER

Omløpsmidler og kortsiktig gjeld omfatter normalt poster som forfaller til betaling innen ett år etter balansedagen, samt poster som knytter seg til varekretsløpet. Omløpsmidler vurderes til laveste verdi av anskaffelseskost og virkelig verdi.

AKSJER I DATTERSELSKAP

Datterselskap vurderes etter kostmetoden i selskapsregnskapet. Investeringen er vurdert til anskaffelseskost for aksjene med mindre nedskrivning har vært nødvendig. Det er foretatt nedskrivning til virkelig verdi når verdifall skyldes årsaker som ikke kan forventes å være forbigående og det må anses nødvendig etter god regnskapsskikk. Nedskrivninger er reversert når grunnlaget for nedskrivning ikke lenger er til stede.

Utbytte, konsernbidrag og andre utdelinger fra datterselskap er inntektsført samme år som det er avsatt i givers regnskap. Overstiger utbytte / konsernbidraget andelen av opptjent resultat etter anskaffelsestidspunktet, representerer den overskytende del tilbakebetaling av investert kapital, og utdelingene er fratrukket investeringens verdi i balansen til morselskapet.

FORDRINGER

Kundefordringer og andre fordringer oppføres til pålydende etter fradrag for avsetning til forventet tap. Avsetning til tap gjøres på grunnlag av en individuell vurdering av de enkelte fordringene.

SAFETECH PJP AS

SIDE 5



Safetech Pjp AS 923 038 167

Note 1 Lønnskostnader og antall årsverk

LØNNSKOSTNADER

	2023	2022
Sum	0	0

Selskapet har i 2023 sysselsatt 0 årsverk.

Det er det er ikke utbetalt lønn eller ytelser, ei heller gitt lån eller stilt sikkerhet til styremedlemmer, aksjonærer eller deres nærstående.

Note 2 Datterselskap, TS og FKV

	Kontor-kommune	Eier-andel	Stemme-andel	Anskaffelses kost	Andel egenkapital	Andel resultat
DS/FKV/TS						
Fordringsfabrikk ASKER en AS		50,0%	50,0%	50 000	2 282 181	2 333 250
Safetech ASKER Entreprenør AS		100,0%	100,0%	1 331 209	9 690 842	5 122 149
Sum				1 381 209	11 973 023	7 455 399

Note 3 Mellomværende med selskap i samme konsern

	2023	2022
Fordringer		
Andre kortsiktige fordringer konsern	2 564 898	2 564 898
Sum	2 564 898	2 564 898
Gjeld		
Lån fra foretak i samme konsern	-6 635	0
Sum	-6 635	0

Note 4 Fordringer og gjeld

2023

Gjeld som er sikret ved pant utgjør kr. 0. Balanseført verdi av de pantsatte eiendelene utgjør kr. 0.



Safetech Pjp AS 923 038 167

Note 5 Aksjonærer

AKSJEKAPITALEN I SAFETECH PJP AS PR. 31.12 BESTÅR AV:

	Antall	Pålydende	Bokført
Ordinære aksjer	100	1 000,0	100 000
Sum	100		100 000

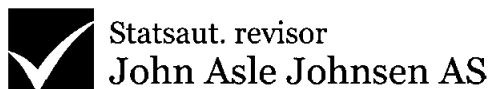
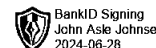
EIERSTRUKTUR

De største aksjonærene i % pr. 31.12 var:

	Ordinære	Eierandel	Stemmeandel
Per Johan Pederssen	100	100,0	100,0

AKSJER EIET AV MEDLEMMER I STYRET OG DAGLIG LEDER:

Navn	Verv	Ordinære
Per Johan Pederssen	styreleder/daglig leder	100
Totalt antall aksjer		100



Til generalforsamlingen i Safetech PJP AS

Uavhengig revisors beretning

Konklusjon

Vi har revidert årsregnskapet for Safetech PJP AS som viser et underskudd på NOK 30 605. Årsregnskapet består av balanse per 31. desember 2023, resultatregnskap for regnskapsåret avsluttet per denne datoen og noter til årsregnskapet, herunder et sammendrag av viktige regnskapsprinsipper.

Etter vår mening

- oppfyller årsregnskapet gjeldende lovkrav, og
- gir årsregnskapet et rettviseende bilde av selskapets finansielle stilling per 31. desember 2023, og av dets resultater for regnskapsåret avsluttet per denne datoen i samsvar med regnskapslovens regler og god regnskapsskikk i Norge.

Grunnlag for konklusjonen

Vi har gjennomført revisjonen i samsvar med International Standards on Auditing (ISA-ene). Våre oppgaver og plikter i henhold til disse standardene er beskrevet nedenfor under *Revisors oppgaver og plikter ved revisjonen av årsregnskapet*. Vi er uavhengige av selskapet i samsvar med kravene i relevante lover og forskrifter i Norge og International Code of Ethics for Professional Accountants (inkludert internasjonale uavhengighetsstandarder) utstedt av International Ethics Standards Board for Accountants (IESBA-reglene), og vi har overholdt våre øvrige etiske forpliktelser i samsvar med disse kravene. Innhentet revisjonsbevis er etter vår vurdering tilstrekkelig og hensiktsmessig som grunnlag for vår konklusjon.

Styrets og daglig leders ansvar for årsregnskapet

Styret og daglig leder (ledelsen) er ansvarlige for å utarbeide årsregnskapet og for at det gir et rettviseende bilde i samsvar med regnskapslovens regler og god regnskapsskikk i Norge. Ledelsen er også ansvarlig for slik internkontroll som den finner nødvendig for å kunne utarbeide et regnskap som ikke inneholder vesentlig feilinformasjon, verken som følge av misligheter eller utilsiktede feil.

Ved utarbeidelsen av årsregnskapet må ledelsen ta standpunkt til selskapets evne til fortsatt drift og opplyse om forhold av betydning for fortsatt drift. Forutsetningen om fortsatt drift skal legges til grunn for årsregnskapet så lenge det ikke er sannsynlig at virksomheten vil bli avvirket.

Revisors oppgaver og plikter ved revisjonen av årsregnskapet

Vårt mål er å oppnå betryggende sikkerhet for at årsregnskapet som helhet ikke inneholder vesentlig feilinformasjon, verken som følge av misligheter eller utilsiktede feil, og å avgi en revisjonsberetning som inneholder vår konklusjon. Betryggende sikkerhet er en høy grad av sikkerhet, men ingen garanti for at en revisjon utført i samsvar med ISA-ene, alltid vil avdekke vesentlig feilinformasjon. Feilinformasjon kan oppstå som følge av misligheter eller utilsiktede feil. Feilinformasjon er å anse som vesentlig dersom den enkeltvis eller samlet med rimelighet kan forventes å påvirke de økonomiske beslutningene som brukerne foretar på grunnlag av årsregnskapet.

Engbreets vei 3, 0275 Oslo, Norge
E-post: post@revisjonstjenester.no
Telefon: + 47 45 90 46 30
Faks: + 47 21 55 75 12
Nettside: www.revisjonstjenester.no

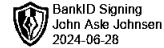
Revisjon, skatt og økonomisk rådgivning

Org. nr. 996 260 968 MVA Foretaksregisteret
Gjennom Certus Revisjon AS – medlem av MSI Global Alliance





Statsaut. revisor
John Asle Johnsen AS



Som del av en revisjon i samsvar med ISA-ene, utøver vi profesjonelt skjønn og utviser profesjonell skepsis gjennom hele revisjonen. I tillegg:

- identifiserer og vurderer vi risikoen for vesentlig feilinformasjon i regnskapet, enten det skyldes misligheter eller utilsiktede feil. Vi utformer og gjennomfører revisjonshandlinger for å håndtere slike risikoer, og innhenter revisjonsbevis som er tilstrekkelig og hensiktsmessig som grunnlag for vår konklusjon. Risikoen for at vesentlig feilinformasjon som følge av misligheter ikke blir avdekket, er høyere enn for feilinformasjon som skyldes utilsiktede feil, siden misligheter kan innebære samarbeid, forfalskning, bevisste utelatelser, uriktige fremstillinger eller overstyring av internkontroll.
- opparbeider vi oss en forståelse av intern kontroll som er relevant for revisjonen, for å utforme revisjonshandlinger som er hensiktsmessige etter omstendighetene, men ikke for å gi uttrykk for en mening om effektiviteten av selskapets interne kontroll.
- evaluerer vi om de anvendte regnskapsprinsippene er hensiktsmessige og om regnskapestimatene og tilhørende noteopplysninger utarbeidet av ledelsen er rimelige.
- konkluderer vi på om ledelsens bruk av fortsatt drift-forutsetningen er hensiktsmessig, og, basert på innhentede revisjonsbevis, hvorvidt det foreligger vesentlig usikkerhet knyttet til hendelser eller forhold som kan skape tvil av betydning om selskapets evne til fortsatt drift. Dersom vi konkluderer med at det eksisterer vesentlig usikkerhet, kreves det at vi i revisjonsberetningen henleder oppmerksomheten på tilleggsopplysningene i årsregnskapet, eller, dersom slike tilleggsopplysninger ikke er tilstrekkelige, at vi modifierer vår konklusjon. Våre konklusjoner er basert på revisjonsbevis innhentet frem til datoen for revisjonsberetningen. Etterfølgende hendelser eller forhold kan imidlertid medføre at selskapet ikke kan fortsette driften.
- evaluerer vi den samlede presentasjonen, strukturen og innholdet i årsregnskapet, inkludert tilleggsopplysningene, og hvorvidt årsregnskapet gir uttrykk for de underliggende transaksjonene og hendelsene på en måte som gir et rettviseende bilde.

Vi kommuniserer med styret blant annet om det planlagte innholdet i og tidspunkt for revisjonsarbeidet og eventuelle vesentlige funn i revisjonen, herunder vesentlige svakheter i intern kontroll som vi avdekker gjennom revisjonen.

Oslo, 28. juni 2024

Statsaut. Revisor John Asle Johnsen AS

John Asle Johnsen
Statsautorisert revisor
(elektronisk signert)