



## ÅRSREGNSKAPET FOR REGNSKAPSÅRET 2023 - GENERELL INFORMASJON

### Enheten

Organisasjonsnummer: 923 212 124  
Organisasjonsform: Aksjeselskap  
Foretaksnavn: CBGB AS  
Forretningsadresse: Stavåssvingen 2P  
2409 ELVERUM

### Regnskapsår

Årsregnskapets periode: 01.01.2023 - 31.12.2023

### Konsern

Morselskap i konsern: Nei

### Regnskapsregler

Regler for små foretak benyttet: Ja  
Benyttet ved utarbeidelsen av årsregnskapet til selskapet: Regnskapslovens alminnelige regler

### Årsregnskapet fastsatt av kompetent organ

Bekreftet av representant for selskapet: BEKKEVOLL GEIR  
Dato for fastsettelse av årsregnskapet: 28.06.2024

### Grunnlag for avgivelse

År 2023: Årsregnskapet er elektronisk innlevert  
År 2022: Tall er hentet fra elektronisk innlevert årsregnskap fra 2023

*Det er ikke krav til at årsregnskapet m.v. som sendes til Regnskapsregisteret er undertegnet. Kontrollen på at dette er utført ligger hos revisor/enhetens øverste organ. Sikkerheten ivaretas ved at innsender har rolle/rettighet for innsending av årsregnskapet via Altinn, og ved at det bekreftes at årsregnskapet er fastsatt av kompetent organ.*

Brønnøysundregistrene, 03.06.2025



## Resultatregnskap

Beløp i: NOK	Note	2023	2022
<b>RESULTATREGNSKAP</b>			
<b>Kostnader</b>			
Lønnskostnad	1		
Annen driftskostnad	1	67 127	60 383
<b>Sum kostnader</b>		<b>67 127</b>	<b>60 383</b>
<b>Driftsresultat</b>		<b>-67 127</b>	<b>-60 383</b>
<b>Finansinntekter og finanskostnader</b>			
Annen renteinntekt	2	59 239	41 580
Annen finansinntekt		13 212	3 788
Verdiøkning markedsbaserte omløpsmidler	2	421 182	195 208
<b>Sum finansinntekter</b>		<b>493 633</b>	<b>240 576</b>
Verdireduksjon markedsbaserte omløpsmidler	2	14 247	387 418
Annen rentekostnad			7
Annen finanskostnad	2	68 764	20 697
<b>Sum finanskostnader</b>		<b>83 011</b>	<b>408 122</b>
<b>Netto finans</b>		<b>410 622</b>	<b>-167 547</b>
<b>Ordinært resultat før skattekostnad</b>		<b>343 495</b>	<b>-227 930</b>
<b>Ordinært resultat etter skattekostnad</b>		<b>343 495</b>	<b>-227 929</b>
Årsresultat	3	343 495	-227 930
Årsresultat etter minoritetsinteresser		343 495	-227 929
<b>Totalresultat</b>		<b>343 495</b>	<b>-227 929</b>
<b>Overføringer og disponeringer</b>			
Ordinært utbytte		100 000	1 100 000
Avsatt til annen egenkapital		243 495	-1 327 930
<b>Sum overføringer og disponeringer</b>		<b>343 495</b>	<b>-227 930</b>



## Balanse

Beløp i: NOK	Note	2023	2022
<b>BALANSE - EIENDELER</b>			
<b>Anleggsmidler</b>			
<b>Immaterielle eiendeler</b>			
Sum anleggsmidler		0	0
<b>Omløpsmidler</b>			
<b>Varer</b>			
<b>Investeringer</b>			
Markedsbaserte aksjer	2	3 808 457	4 497 998
Markedsbaserte obligasjoner	2		
Andre markedsbaserte finansielle instrumenter	2		
Sum investeringer		3 808 457	4 497 998
<b>Bankinnskudd, kontanter og lignende</b>			
Bankinnskudd, kontanter o.l.		800 152	227 892
Sum bankinnskudd, kontanter og lignende		800 152	227 892
Sum omløpsmidler		4 608 609	4 725 890
<b>SUM EIENDELER</b>		<b>4 608 609</b>	<b>4 725 890</b>
<b>BALANSE - EGENKAPITAL OG GJELD</b>			
<b>Egenkapital</b>			
<b>Innskutt egenkapital</b>			
Aksjekapital		363 333	363 333
Annen innskutt egenkapital		-5 570	-5 570
Sum innskutt egenkapital		357 763	357 763
<b>Opptjent egenkapital</b>			
Annen egenkapital		3 769 082	3 525 587
Sum opptjent egenkapital		3 769 082	3 525 587



## Balanse

<b>Beløp i: NOK</b>	<b>Note</b>	<b>2023</b>	<b>2022</b>
<b>Sum egenkapital</b>	3	<b>4 126 845</b>	<b>3 883 350</b>
<b>Gjeld</b>			
<b>Langsiktig gjeld</b>			
<b>Annen langsiktig gjeld</b>			
Øvrig langsiktig gjeld		3 168	
<b>Sum annen langsiktig gjeld</b>		<b>3 168</b>	
<b>Sum langsiktig gjeld</b>		<b>3 168</b>	<b>0</b>
<b>Kortsiktig gjeld</b>			
Leverandørgjeld		224	
Utbytte		100 000	839 372
Annen kortsiktig gjeld		378 372	3 168
<b>Sum kortsiktig gjeld</b>		<b>478 596</b>	<b>842 540</b>
<b>Sum gjeld</b>		<b>481 764</b>	<b>842 540</b>
<b>SUM EGENKAPITAL OG GJELD</b>		<b>4 608 609</b>	<b>4 725 890</b>



## Brønnøysundregistrene

### ÅRSREGNSKAP FOR REGNSKAPSÅRET 2023 - GENERELL INFORMASJON

Journalnummer: 2024 579338

#### Enheten

Organisasjonsnummer: 923 212 124  
Organisasjonsform: Aksjeselskap  
Foretaksnavn: CBGE AS  
Forretningsadresse: Stavåssvingen 2P  
2409 ELVERUM

#### Regnskapsår

Årsregnskapets periode: 01.01.2023 - 31.12.2023

#### Konsern

Morselskap i konsern: Nei

#### Regnskapsregler

Regler for små foretak benyttet: Ja  
Benyttet ved utarbeidelsen av  
årsregnskapet til selskapet: Regnskapslovens alminnelige regler

#### Årsregnskapet fastsatt av kompetent organ

Bekreftet av representant for selskapet: BEKKEVOLL GEIR  
Dato for fastsettelse av årsregnskapet: 28.06.2024

#### Revisjon

Selskapet har besluttet at årsregnskapet  
ikke skal revideres: Ja

#### Grunnlag for avgivelse

År 2023: Årsregnskap er elektronisk innlevert.  
År 2022: Tall er hentet fra elektronisk innlevert årsregnskap fra 2023.

*Det er ikke krav til at årsregnskapet m.v. som sendes til Regnskapsregisteret er undertegnet. Kontrollen på at dette er utført ligger hos revisor/enhetens øverste organ. Sikkerheten ivaretas ved at innsender har rolle/rettighet for innsending av årsregnskapet via Altinn, og ved at det bekreftes at årsregnskapet er fastsatt av kompetent organ.*

Brønnøysundregistrene, 01.07.2024



Organisasjonsnr: 923 212 124  
CBGB AS

## RESULTATREGNSKAP

<b>Beløp i: NOK</b>	<b>Note</b>	<b>2023</b>	<b>2022</b>
<b>RESULTATREGNSKAP</b>			
<b>Kostnader</b>			
Lønnskostnad	1		
Annen driftskostnad	1	67 127	60 383
<b>Sum kostnader</b>		<b>67 127</b>	<b>60 383</b>
<b>Driftsresultat</b>		<b>-67 127</b>	<b>-60 383</b>
<b>Finansinntekter og finanskostnader</b>			
Annen renteinntekt	2	59 239	41 580
Annen finansinntekt		13 212	3 788
Verdiøkning			
markedsbaserte omløpsmidler	2	421 182	195 208
<b>Sum finansinntekter</b>		<b>493 633</b>	<b>240 576</b>
Verdireduksjon			
markedsbaserte omløpsmidler	2	14 247	387 418
Annen rentekostnad			7
Annen finanskostnad	2	68 764	20 697
<b>Sum finanskostnader</b>		<b>83 011</b>	<b>408 122</b>
<b>Netto finans</b>		<b>410 622</b>	<b>-167 547</b>
<b>Ordinært resultat før skattekostnad</b>		<b>343 495</b>	<b>-227 930</b>
<b>Ordinært resultat etter skattekostnad</b>		<b>343 495</b>	<b>-227 929</b>
<b>Årsresultat</b>	3	<b>343 495</b>	<b>-227 930</b>
<b>Årsresultat etter minoritetsinteresser</b>		<b>343 495</b>	<b>-227 929</b>
<b>Totalresultat</b>		<b>343 495</b>	<b>-227 929</b>
<b>Overføringer og disponeringer</b>			
Ordinært utbytte		100 000	1 100 000
Avsatt til annen egenkapital		243 495	-1 327 930
<b>Sum overføringer og disponeringer</b>		<b>343 495</b>	<b>-227 930</b>



Organisasjonsnr: 923 212 124  
CBGB AS

## BALANSE

**Beløp i: NOK** **Note** **2023** **2022**

### BALANSE - EIENDELER

Anleggsmidler  
Immaterielle eiendeler

Sum anleggsmidler 0 0

Omløpsmidler  
Varer

Investeringer  
Markedsbaserte aksjer 2 3 808 457 4 497 998  
Markedsbaserte obligasjoner 2  
Andre markedsbaserte  
finansielle instrumenter 2  
Sum investeringer 3 808 457 4 497 998

Bankinnskudd, kontanter  
og lignende  
Bankinnskudd, kontanter o.  
l.

Sum bankinnskudd,  
kontanter og lignende 800 152 227 892

Sum omløpsmidler 4 608 609 4 725 890

SUM EIENDELER 4 608 609 4 725 890

### BALANSE - EGENKAPITAL OG GJELD

Egenkapital

Innskutt egenkapital  
Aksjekapital 363 333 363 333  
Annen innskutt egenkapital -5 570 -5 570  
Sum innskutt egenkapital 357 763 357 763

Opptjent egenkapital

Annen egenkapital 3 769 082 3 525 587  
Sum opptjent egenkapital 3 769 082 3 525 587

Sum egenkapital 3 4 126 845 3 883 350

Gjeld

Langsiktig gjeld  
Annen langsiktig gjeld  
Øvrig langsiktig gjeld 3 168  
Sum annen langsiktig gjeld 3 168



<b>Sum langsiktig gjeld</b>	<b>3 168</b>	<b>0</b>
<b>Kortsiktig gjeld</b>		
Leverandørgjeld	224	
Utbytte	100 000	839 372
Annen kortsiktig gjeld	378 372	3 168
<b>Sum kortsiktig gjeld</b>	<b>478 596</b>	<b>842 540</b>
<b>Sum gjeld</b>	<b>481 764</b>	<b>842 540</b>
<b>SUM EGENKAPITAL OG GJELD</b>	<b>4 608 609</b>	<b>4 725 890</b>



Organisasjonsnr: 923 212 124  
CBGB AS

NOTEOPPLYSNINGER - SELSKAP - alle poster oppgitt i hele tall

## Note

Antall årsverk i regnskapsåret  
0.00

Sum Beløp

Balanseført verdi 31.12. Varige driftsmidler Immaterielle eiend.

## Konsernregnskap

Morselskapet sitt navn

Forretningskontor for morselskapet

## Begrunnelse for at datterselskap er utelatt fra konsolideringen

Samlet beløp - tilknyttet selskap Årets Fjorårets


Samlet beløp - foretak i samme konsern Årets Fjorårets

Samlet beløp - foretak i samme konsern Årets Fjorårets

Samlet beløp - felles kontrollert virksomhet Årets Fjorårets

Pantstillelse Beløp

Beholdning av egne aksjer Antall Pålydende Andel av aksjek.




# Årsregnskap 2023

## Cbgb AS

Resultatregnskap  
Balanse  
Noter til regnskapet




Org.nr.: 923 212 124



### RESULTATREGNSKAP

#### CBGB AS


DRIFTSINNEKTER OG DRIFTSKOSTNADER	Note	2023	2022
Annen driftskostnad	1	67 127	60 383
<b>Sum driftskostnader</b>		<b>67 127</b>	<b>60 383</b>
<b>Driftsresultat</b>		<b>-67 127</b>	<b>-60 383</b>
<b>FINANSINNEKTER OG FINANSKOSTNADER</b>			
Annen renteinntekt	2	59 239	41 580
Annen finansinntekt		13 212	3 788
Verdiøkning markedsbaserte omløpsmidler	2	421 182	195 208
Verdireduksjon markedsbaserte omløpsmidler	2	14 247	387 418
Annen rentekostnad		0	7
Annen finanskostnad	2	68 764	20 697
<b>Resultat av finansposter</b>		<b>410 622</b>	<b>-167 547</b>
Resultat før skattekostnad		343 495	-227 930
<b>Årsresultat</b>	<b>3</b>	<b>343 495</b>	<b>-227 930</b>
<b>OVERFØRINGER</b>			
Avsatt til utbytte		100 000	1 100 000
Avsatt til annen egenkapital		243 495	-1 327 930
<b>Sum overføringer</b>		<b>343 495</b>	<b>-227 930</b>



### BALANSE

CBGB AS

EIENDELER	Note	2023	2022
<b>OMLØPSMIDLER</b>			
<b>INVESTERINGER</b>			
Markedsbaserte aksjer	2	3 808 457	4 497 998
<b>Sum investeringer</b>		<b>3 808 457</b>	<b>4 497 998</b>
Bankinnskudd, kontanter o.l.		800 152	227 892
<b>Sum omløpsmidler</b>		<b>4 608 609</b>	<b>4 725 890</b>
<b>Sum eiendeler</b>		<b>4 608 609</b>	<b>4 725 890</b>



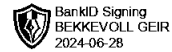
## BALANSE

CBGB AS

EGENKAPITAL OG GJELD	Note	2023	2022
<strong>EGENKAPITAL</strong>			
<strong>INNSKUTT EGENKAPITAL</strong>			
Aksjekapital		363 333	363 333
Annen innskutt egenkapital		-5 570	-5 570
<strong>Sum innskutt egenkapital</strong>		<strong>357 763</strong>	<strong>357 763</strong>
<strong>OPPTJENT EGENKAPITAL</strong>			
Annen egenkapital		3 769 082	3 525 587
<strong>Sum opptjent egenkapital</strong>		<strong>3 769 082</strong>	<strong>3 525 587</strong>
<strong>Sum egenkapital</strong>	<strong>3</strong>	<strong>4 126 845</strong>	<strong>3 883 350</strong>
<strong>GJELD</strong>			
<strong>AVSETNING FOR FORPLIKTELSER</strong>			
<strong>ANNEN LANGSIKTIG GJELD</strong>			
Øvrig langsiktig gjeld		3 168	0
<strong>Sum annen langsiktig gjeld</strong>		<strong>3 168</strong>	<strong>0</strong>
<strong>KORTSIKTIG GJELD</strong>			
Leverandørgjeld		224	0
Utbytte		100 000	839 372
Annen kortsiktig gjeld		378 372	3 168
<strong>Sum kortsiktig gjeld</strong>		<strong>478 596</strong>	<strong>842 540</strong>
<strong>Sum gjeld</strong>		<strong>481 764</strong>	<strong>842 540</strong>
<strong>Sum egenkapital og gjeld</strong>		<strong>4 608 609</strong>	<strong>4 725 890</strong>

Elverum, 28.06.2024  
Styret i Cbgb AS

BEKKEVOLL GEIR  
styreleder/daglig leder



## Regnskapsprinsipper

Årsregnskapet er satt opp i samsvar med regnskapsloven og NRS 8 - God regnskapsskikk for små foretak.

### SKATT

Skattekostnaden i resultatregnskapet omfatter både periodens betalbare skatt og endring i utsatt skatt. Utsatt skatt er beregnet med 0 på grunnlag av de midlertidige forskjeller som eksisterer mellom regnskapsmessige og skattemessige verdier, samt ligningsmessig underskudd til fremføring ved utgangen av regnskapsåret. Skatteøkende og skattereduserende midlertidige forskjeller som reverserer eller kan reverseres i samme periode er utlignet og nettoført.

### KLASSIFISERING OG VURDERING AV OMLØPSMIDLER

Omløpsmidler og kortsiktig gjeld omfatter normalt poster som forfaller til betaling innen ett år etter balansedagen, samt poster som knytter seg til varekretsløpet. Omløpsmidler vurderes til laveste verdi av anskaffelseskost og virkelig verdi. Markedsbaserte omløpsaksjer vurderes til virkelig verdi.



## Note 1 Lønnskostnader

Cbgb AS har ikke hatt lønns- eller personalkostnader i 2023 og det foreligger heller ingen slike forpliktelser.

## Note 2 Markedsbaserte verdipapirer

	Anskaffelses- kost	Markeds- verdi	Balanseført verdi	Resultatført verdiendring
<b>Markedsbaserte aksjer</b>				
JP Morgan Asia Pacific Equity Fund	102087	96342	96342	-5745
Arctic Aurura Life Science cl A	100000	123151	123151	23151
East Capital Global Em Markets Sustainable	100000	96422	96422	-3578
Landkreditt Utbytte	500000	535096	535096	35096
Nordea 1 GLobal Climate And Envir	150000	178301	178301	28301
RBC Funds (LUX) Global Equity Focus Fund A	150000	157655	157655	7655
Storebrand Global Solutions N	150000	178864	178864	28864
DnB Teknologi N	137181	203742	203742	66561
Alfred Berg Nordic High Yield C	457009	498477	498077	41468
Storebrand Nordic High Yield	449609	466818	466818	17208
Sørlandet Etatbygg AS	901000	1020470	1020470	119470
Tønsberg Etatbygg AS	270600	253119	253119	-17481
<b>Sum markedsbaserte aksjer</b>	<b>3 467 486</b>	<b>3 808 457</b>	<b>3 808 057</b>	<b>340 970</b>

Markedsbaserte verdipapirer er verdsatt til virkelig verdi. Virkelig verdi er fastsatt i henhold til verdien som er observerbar i markedet på balansedagen.

## Note 3 Egenkapital

	Aksjekapital	Overkurs	Annen Innskutt egenkapital	Annen egenkapital	Sum egenkapital
Pr. 31.12.2022	363 333	0	-5 570	3 525 587	3 883 350
Årets resultat				343 495	343 495
Utbytte				-100 000	-100 000
<b>Pr 31.12.2023</b>	<b>363 333</b>	<b>0</b>	<b>-5 570</b>	<b>3 769 082</b>	<b>4 126 845</b>