



ÅRSREGNSKAPET FOR REGNSKAPSÅRET 2024 - GENERELL INFORMASJON

Enheten

Organisasjonsnummer:	862 923 782
Organisasjonsform:	Aksjeselskap
Foretaksnavn:	RIIBER INVEST AS
Forretningsadresse:	Sinklesteinsviki 23 6894 VANGSNES

Regnskapsår

Årsregnskapets periode:	01.01.2024 - 31.12.2024
-------------------------	-------------------------

Konsern

Morselskap i konsern:	Ja
Konsernregnskap lagt ved:	Nei

Regnskapsregler

Regler for små foretak benyttet:	Ja
Benyttet ved utarbeidelsen av årsregnskapet til selskapet:	Regnskapslovens alminnelige regler

Årsregnskapet fastsatt av kompetent organ

Bekreftet av representant for selskapet:	Carl André Riiber
Dato for fastsettelse av årsregnskapet:	26.06.2025

Grunnlag for avgivelse

År 2024: Årsregnskapet er elektronisk innlevert
År 2023: Tall er hentet fra elektronisk innlevert årsregnskap fra 2024

Det er ikke krav til at årsregnskapet m.v. som sendes til Regnskapsregisteret er undertegnet. Kontrollen på at dette er utført ligger hos revisor/enhetens øverste organ. Sikkerheten ivaretas ved at innsender har rolle/rettighet for innsending av årsregnskapet via Altinn, og ved at det bekreftes at årsregnskapet er fastsatt av kompetent organ.

Brønnøysundregistrene, 04.07.2025



Resultatregnskap

Beløp i: NOK	Note	2024	2023
RESULTATREKNESKAP			
Inntekter			
Salgsinntekter	1		211 170
Andre inntekter			490 000
Sum inntekter			701 170
Kostnader			
Lønskostnad	2	8 521	8 003
Andre driftskostnader	2	144 226	288 536
Sum kostnader		152 747	296 539
Driftsresultat		-152 747	404 630
Finansinntekter og finanskostnader			
Inntekt på investering i datterselskap		4 000 000	
Renteinntekt frå føretak i same konsern		195 000	
Anna renteinntekt		444 216	540 635
Andre finansinntekter			1 793
Sum finansinntekter		4 639 216	542 428
Nedskrivning aksjar i samme konsern			2 426 323
Rentekostnad til føretak i same konsern			251 268
Annan rentekostnad		1 523	1
Sum finanskostnader		1 523	2 677 592
Netto finans		4 637 693	-2 135 164
Resultat før skattekostnad		4 484 946	-1 730 534
Skattekostnad	3	107 024	159 260
Årsresultat	3	4 377 922	-1 889 794
Årsresultat etter minoritetsinteresser		4 377 922	-1 889 794
Totalresultat		4 377 922	-1 889 794



Resultatregnskap

Beløp i: NOK	Note	2024	2023
Overføringer og disponeringar			
Ordinært utbytte		800 000	800 000
Overført til / fra annen egenkapital		3 577 922	-2 689 794
Sum overføringer og disponeringar		4 377 922	-1 889 794



Balanse

Beløp i: NOK	Note	2024	2023
BALANSE - EIGEDELAR			
Anleggsmiddel			
Immaterielle egedelar			
Finansielle anleggsmiddel			
Investeringar i dotterselskap	4	2 313 225	2 313 225
Lån til føretak i same konsern		4 095 000	
Sum finansielle anleggsmiddel		6 408 225	2 313 225
Sum anleggsmiddel		6 408 225	2 313 225
Omløpsmiddel			
Varer			
Krav			
Kundefordringer selskap i samme kosern			490 000
Andre fordringar		22 688	47 089
Konsernkrav		4 119 411	119 411
Sum krav		4 142 099	656 500
Bankinnskot, kontantar og liknande			
Bankinnskot	5	8 927 974	13 164 749
Sum bankinnskot, kontantar og liknande		8 927 974	13 164 749
Sum omløpsmiddel		13 070 073	13 821 249
SUM EIGEDELAR	1	19 478 298	16 134 474
BALANSE - EIGENKAPITAL OG GJELD			
Eigenkapital			
Innskoten eigenkapital			
Aksjekapital (100 aksjar á kr 1 000)	6	100 000	100 000
Sum innskoten eigenkapital		100 000	100 000



Balanse

Beløp i: NOK	Note	2024	2023
Opptent egenkapital			
Annen egenkapital		17 995 134	14 417 212
Sum opptent egenkapital		17 995 134	14 417 212
Sum egenkapital	7	18 095 134	14 517 212
Gjeld			
Langsiktig gjeld			
Utsett skatt	3	114 205	129 556
Sum avsetjingar for plikter		114 205	129 556
Anna langsiktig gjeld			
Sum langsiktig gjeld		114 205	129 556
Kortsiktig gjeld			
Leverandørgjeld		45 525	139 856
Betalbar skatt	3	122 375	93 113
Skuldig offentlege avgifter		11 399	4 070
Utbytte		800 000	800 000
Gjeld til konsernselskap		251 268	336 235
Annan kortsiktig gjeld		38 392	114 432
Sum kortsiktig gjeld		1 268 959	1 487 706
Sum gjeld		1 383 164	1 617 262
SUM EIGENKAPITAL OG GJELD	1	19 478 298	16 134 474



Brønnøysundregistrene

ÅRSREGNSKAP FOR REGNSKAPSÅRET 2024 - GENERELL INFORMASJON

Journalnummer: 2025 615875

Enheten

Organisasjonsnummer: 862 923 782
Organisasjonsform: Aksjeselskap
Foretaksnavn: RIIBER INVEST AS
Forretningsadresse: Sinklesteinsviki 23
6894 VANGSNES

Regnskapsår

Årsregnskapets periode: 01.01.2024 - 31.12.2024

Konsern

Morselskap i konsern: Ja
Konsernregnskap lagt ved: Nei

Regnskapsregler

Regler for små foretak benyttet: Ja
Benyttet ved utarbeidelsen av
årsregnskapet til selskapet: Regnskapslovens alminnelige regler

Årsregnskapet fastsatt av kompetent organ

Bekreftet av representant for selskapet: Carl André Riiber
Dato for fastsettelse av årsregnskapet: 26.06.2025

Revisjon

Årsregnskapet er utarbeidet av ekstern
autorisert regnskapsfører: Ja

Grunnlag for avgivelse

År 2024: Årsregnskap er elektronisk innlevert.
År 2023: Tall er hentet fra elektronisk innlevert årsregnskap fra 2024.

Det er ikke krav til at årsregnskapet m.v. som sendes til Regnskapsregisteret er undertegnet. Kontrollen på at dette er utført ligger hos revisor/enhetens øverste organ. Sikkerheten ivaretas ved at innsender har rolle/rettighet for innsending av årsregnskapet via Altinn, og ved at det bekreftes at årsregnskapet er fastsatt av kompetent organ.

Brønnøysundregistrene, 02.07.2025



Organisasjonsnr: 862 923 782
RIIBER INVEST AS

RESULTATREGNSKAP

Beløp i: NOK	Note	2024	2023
RESULTATREKNESKAP			
Inntekter			
Salgsinntekter	1		211 170
Andre inntekter			490 000
Sum inntekter			701 170
Kostnader			
Lønskostnad	2	8 521	8 003
Andre driftskostnader	2	144 226	288 536
Sum kostnader		152 747	296 539
Driftsresultat		-152 747	404 630
Finansinntekter og finanskostnader			
Inntekt på investering i datterselskap		4 000 000	
Renteinntekt frå føretak i same konsern		195 000	
Anna renteinntekt		444 216	540 635
Andre finansinntekter			1 793
Sum finansinntekter		4 639 216	542 428
Nedskrivning aksjar i samme konsern			2 426 323
Rentekostnad til føretak i same konsern			251 268
Annan rentekostnad		1 523	1
Sum finanskostnader		1 523	2 677 592
Netto finans		4 637 693	-2 135 164
Resultat før skattekostnad		4 484 946	-1 730 534
Skattekostnad	3	107 024	159 260
Årsresultat	3	4 377 922	-1 889 794
Årsresultat etter minoritetsinteresser		4 377 922	-1 889 794
Totalresultat		4 377 922	-1 889 794
Overføringer og disponeringar			
Ordinært utbytte		800 000	800 000
Overført til / fra annen egenkapital		3 577 922	-2 689 794
Sum overføringer og disponeringar		4 377 922	-1 889 794





Organisasjonsnr: 862 923 782
RIIBER INVEST AS

BALANSE

Beløp i: NOK **Note** **2024** **2023**

BALANSE - EIGEDELAR

Anleggsmiddel

Immaterielle egedelar

Finansielle anleggsmiddel

Investeringar i dotterselskap	4	2 313 225	2 313 225
Lån til føretak i same konsern		4 095 000	
Sum finansielle anleggsmiddel		6 408 225	2 313 225
Sum anleggsmiddel		6 408 225	2 313 225

Omløpsmiddel

Varer

Krav

Kundefordringer selskap i samme kosem			490 000
Andre fordringar		22 688	47 089
Konsernkrav		4 119 411	119 411
Sum krav		4 142 099	656 500

Bankinnskot, kontantar og liknande

Bankinnskot	5	8 927 974	13 164 749
Sum bankinnskot, kontantar og liknande		8 927 974	13 164 749
Sum omløpsmiddel		13 070 073	13 821 249
SUM EIGEDELAR	1	19 478 298	16 134 474

BALANSE - EIGENKAPITAL OG GJELD

Eigenkapital

Innskoten eigenkapital

Aksjekapital (100 aksjar á kr 1 000)	6	100 000	100 000
Sum innskoten eigenkapital		100 000	100 000

Opptent eigenkapital

Annen egenkapital		17 995 134	14 417 212
Sum opptent eigenkapital		17 995 134	14 417 212
Sum eigenkapital	7	18 095 134	14 517 212



Gjeld			
Langsiktig gjeld			
Utsett skatt	3	114 205	129 556
Sum avsetjinger for plikter		114 205	129 556
Anna langsiktig gjeld			
Sum langsiktig gjeld		114 205	129 556
Kortsiktig gjeld			
Leverandørgjeld		45 525	139 856
Betalbar skatt	3	122 375	93 113
Skuldig offentlige avgifter		11 399	4 070
Utbytte		800 000	800 000
Gjeld til konsernselskap		251 268	336 235
Annan kortsiktig gjeld		38 392	114 432
Sum kortsiktig gjeld		1 268 959	1 487 706
Sum gjeld		1 383 164	1 617 262
SUM EIGENKAPITAL OG GJELD	1	19 478 298	16 134 474



Organisasjonsnr: 862 923 782
RIIBER INVEST AS

NOTEOPPLYSNINGER - SELSKAP - alle poster oppgitt i hele tall

Note
2

Tal på årsverk i rekneskapsåret
1.00

Sum Beløp

Balanseført verdi 31.12. Varige driftsmiddel Immaterielle eigned.

Konsernrekneskap

Morselskapet sitt navn

Forretningskontor for morselskapet

Grunn til at dotterselskap ikkje er tatt med i konsolideringa

Samla beløp - tilknytt selskap Årets Fjorårets

Samla beløp - føretak i samme konsern Årets Fjorårets

Samla beløp - føretak i samme konsern Årets Fjorårets

Samla beløp - felles kontrollert verksemd Årets Fjorårets

Pantstillingar Beløp

Behaldning av egne aksjar Tal på aksjar Pålydande Andel av aksjek.



Deloitte.

Deloitte AS
Gravensteinsgata 19
Postboks 206
NO-6852 Sogndal
Norway

+47 57 67 65 70
www.deloitte.no

Til generalforsamlinga i Riiber Invest AS

MELDING FRÅ UAVHENGIG REVISOR

Konklusjon

Vi har revidert årsrekneskapen for Riiber Invest AS som er sammsett av balanse per 31. desember 2024, resultatrekneskap for regnskapsåret avslutta per denne datoen og notar til årsrekneskapen, medrekna eit samandrag av viktige rekneskapsprinsipp.

Etter vår meining

- oppfyller årsrekneskapen gjeldande lovkrav, og
- gjev årsrekneskapen eit rettvisande bilete av selskapet si finansielle stilling per 31. desember 2024, og av resultatata for regnskapsåret avslutta per denne datoen, i samsvar med rekneskapslova sine reglar og god rekneskapskikk i Noreg.

Grunnlag for konklusjonen

Vi har gjennomført revisjonen i samsvar med International Standards on Auditing (ISA-ane). Våre oppgåver og plikter etter desse standardane er beskrivne under overskrifta *Revisor sine oppgåver og plikter ved revisjon av årsrekneskapen*. Vi er uavhengige av selskapet i samsvar med krava i relevante lover og forskrifter i Noreg og International Code of Ethics for Professional Accountants (medrekna dei internasjonale sjølvstendestandardane) utferda av International Ethics Standards Board for Accountants (IESBA-reglane), og har oppfylt dei andre etiske pliktene våre i samsvar med desse krava. Innhenta revisjonsbevis er etter vår oppfatning tilstrekkeleg og formålstenleg som grunnlag for vår konklusjon.

Leiinga sitt ansvar for årsrekneskapen

Styret og dagleg leiar (leiinga) er ansvarlege for å utarbeide årsrekneskapen og for at han gir eit rettvisande bilete i samsvar med rekneskapslova sine reglar og god rekneskapskikk i Noreg. Leiinga er også ansvarleg for naudsynt intern kontroll for å kunne utarbeide ein årsrekneskap som ikkje inneheld vesentleg feilinformasjon, verken som følgje av misleg framferd eller feil som ikkje er tilsikta.

Ved utarbeidinga av årsrekneskapen må leiinga ta standpunkt til selskapet si evne til å halde fram med drifta og opplyse om tilhøve av betydning for dette. Føresetnaden om at drifta kan halde fram, skal leggjast til grunn for årsrekneskapen så lenge det ikkje er sannsynleg at verksemda vil bli avvikla.

Revisor sine oppgåver og plikter ved revisjon av årsrekneskapen

Vårt mål er å oppnå tryggande sikkerheit for at årsrekneskapen totalt sett ikkje inneheld vesentleg feilinformasjon, verken som følgje av misleg framferd eller feil som ikkje er tilsikta, og å gi ei revisjonsmelding som inneheld konklusjonen vår. Tryggande sikkerheit er ein høg grad av tryggleik, men ingen garanti for at ein revisjon utført i samsvar med ISA-ane, alltid vil avdekke vesentleg feilinformasjon som eksisterer. Feilinformasjon kan oppstå som følgje av misleg framferd eller feil som ikkje er tilsikta. Feilinformasjon er å anse som vesentleg dersom han, åleine eller samla, innanfor rimelege grenser kan forventast å påverke dei økonomiske avgjerstene som brukarane tar på grunnlag av årsrekneskapen.

Som del av ein revisjon i samsvar med ISA-ane, utøver vi profesjonelt skjønn og viser profesjonell skepsis gjennom heile revisjonen. I tillegg:

Deloitte AS and Deloitte Advokatfirma AS are the Norwegian affiliates of Deloitte NSE LLP, a member firm of Deloitte Touche Tohmatsu Limited, a UK private company limited by guarantee ("DTTL"). DTTL and each of its member firms are legally separate and independent entities. DTTL and Deloitte NSE LLP do not provide services to clients. Please see www.deloitte.com/about to learn more about our global network of member firms.

Deloitte Norway conducts business through two legally separate and independent limited liability companies: Deloitte AS, providing audit, consulting, financial advisory and risk management services, and Deloitte Advokatfirma AS, providing tax and legal services.

Registrert i Foretaksregisteret
Medlemmer av Den norske Revisorforening
Organisasjonsnummer: 980 211 262

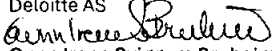


Deloitte.

Melding frå uavhengig revisor
Riiber Invest AS

- identifiserer og anslår vi risikoen for vesentleg feilinformasjon i årsrekneskapen, enten det skuldast misleg framferd eller feil som ikkje er tilsikta. Vi utformar og gjennomfører revisjonshandlingar for å handtere slike risikoar, og hentar inn revisjonsbevis som er tilstrekkeleg og formålstenleg som grunnlag for konklusjonen vår. Risikoen for at vesentleg feilinformasjon som følgje av misleg framferd ikkje blir avdekket, er høgare enn for feilinformasjon som skuldast feil som ikkje er tilsikta, sidan misleg framferd kan innebære samarbeid, forfalsking, bevisste utelatingar, urette framstillingar, eller brot på interne kontrollrutinar.
- opparbeider vi oss ei forståing av intern kontroll som er relevant for revisjonen, for å utforme revisjonshandlingar som er formålstenlege etter tilhøva, men ikkje for å gi uttrykk for ei meining om effektiviteten av selskapet sin interne kontroll.
- evaluerer vi om rekneskapsprinsippa som er brukte, er formålstenlege, og vurderer om rekneskapsestimata og tilhøyrande noteopplysningar som er utarbeidde av leiinga, er rimelege.
- konkluderer vi på om leiinga si bruk av framleis drift-føresetnaden er formålstenleg og, basert på innhenta revisjonsbevis, om det er vesentleg uvisse knytt til hendingar eller tilhøve som kan skape tvil av betydning om selskapet si evne til å halde fram med drifta. Dersom vi konkluderer med at det eksisterer vesentleg uvisse, krevjes det at vi i revisjonsmeldinga gjer merksam på tilleggsopplysningane i årsrekneskapen, eller, dersom slike tilleggsopplysningar ikkje er tilstrekkelege, at vi modifiserer konklusjonen vår. Konklusjonane våre er basert på revisjonsbevis innhenta fram til datoen for revisjonsmeldinga. Etterfølgjande hendingar eller tilhøve kan likevel føre til at selskapet ikkje kan halde fram drifta.
- evaluerer vi den totale presentasjonen, strukturen og innhaldet i årsrekneskapen, og tilleggsopplysningane, og om årsrekneskapen representerer dei underliggjande transaksjonane og hendingane på ein måte som gir eit rettvisande bilete.

Vi kommuniserer med styret mellom anna om det planlagde innhaldet i revisjonen, tidspunkt for revisjonsarbeidet, og eventuelle vesentlege funn i revisjonen, i rekna vesentlege svakheiter i den interne kontrollen som vi avdekkjer gjennom revisjonen.

Sogndal, 26. juni 2025
Deloitte AS

Gunn Irene Sviggum Bruheim
statsautorisert revisor



Årsrekneskap 2024 Riiber Invest AS

Resultatrekneskap
Balanse
Notar til rekneskapen

Org.nr.: 862 923 782



Riiber Invest AS

Resultatregneskap

NOTER	DRIFTSINNEKTER OG DRIFTSKOSTNADER	2024	2023
1	Salgsinntekter	0	211 170
	Andre inntekter	0	490 000
	Sum driftsinntekter	0	701 170
2	Lønskostnad	8 521	8 003
2	Andre driftskostnader	144 226	288 536
	Sum driftskostnader	152 747	296 539
	Driftsresultat	-152 747	404 630
	FINANSINNEKTER OG FINANSKOSTNADER		
	Inntekt på investering i datterselskap	4 000 000	0
	Renteinntekt fra foretak i samme konsern	195 000	0
	Renteinntekter	444 216	540 635
	Andre finansinntekter	0	1 793
	Nedskrivning aksjar i samme konsern	0	-2 426 323
	Rentekostnad til foretak i samme konsern	0	-251 268
	Rentekostnader	-1 523	-1
	Netto finansresultat	4 637 693	-2 135 164
	Resultat før skattekostnad	4 484 946	-1 730 534
3	Skattekostnad	-107 024	-159 260
3	Årsresultat	4 377 922	-1 889 794
	OVERFØRINGAR		
	Overført til / fra annen egenkapital	3 577 922	-2 689 794
	Avsett utbytte	800 000	800 000
	Sum overføringer	4 377 922	-1 889 794



Riiber Invest AS

Balanse pr. 31. desember

NOTER	EIGENDELER	2024	2023
	Finansielle anleggsmidler		
	Lån til foretak i samme konsern	4 095 000	0
4	Aksjar i dotterselskap	2 313 225	2 313 225
	Sum finansielle anleggsmidler	6 408 225	2 313 225
	Sum anleggsmidler	6 408 225	2 313 225
	Omløpsmidler		
	Fordringer		
	Kundefordringer selskap i samme konsern	0	490 000
	Andre fordringar	22 688	47 089
	Fordring på selskap i same konsern	4 119 411	119 411
	Sum fordringar	4 142 099	656 500
5	Bankinnskott	8 927 974	13 164 749
	Sum omløpsmidler	13 070 073	13 821 249
1	SUM EIGENDELER	19 478 298	16 134 474




Riiber Invest AS

Balanse pr. 31. desember


NOTER	EIGENKAPITAL OG GJELD	2024	2023
	Eigenkapital		
	Innskutt egenkapital		
6	Aksjekapital (100 aksjar á kr 1 000)	100 000	100 000
	Sum innskutt egenkapital	100 000	100 000
	Opptjent egenkapital		
	Annen egenkapital	17 995 134	14 417 212
	Sum opptjent egenkapital	17 995 134	14 417 212
7	Sum egenkapital	18 095 134	14 517 212
	Gjeld		
	Avsetning for forpliktelser		
3	Utsatt skatt	114 205	129 556
	Sum avsetninger for forpliktelser	114 205	129 556
	Sum annan langsiktig gjeld	114 205	129 556
	Kortsiktig gjeld		
	Leverandørgjeld	23 025	63 356
	Leverandørgjeld selskap i samme konsern	22 500	76 500
3	Betalbar skatt	122 375	93 113
	Skuldig offentlege avgifter	11 399	4 070
	Utbytte	800 000	800 000
	Gjeld til konsernselskap	251 268	336 235
	Annan kortsiktig gjeld	38 392	114 432
	Sum kortsiktig gjeld	1 268 959	1 487 706
	Sum gjeld	1 383 164	1 617 262
1	SUM EIGENKAPITAL OG GJELD	19 478 298	16 134 474


Vangsnes, 26. juni 2025,


Styret i Riiber Invest AS


Carl Andre Riiber
styreleiar/dagleg leiar


Carl Henrik Riiber
nestleiar


Jorunn Fosse Riiber
styremedlem


Marcus Andre Riiber
styremedlem


Regina Riiber
styremedlem



Note 1 Rekneskapsprinsipp

Årsrekneskapsen er sett opp i samsvar med rekneskapslova av 1998 og god rekneskapskikk for små føretak i Norge.

Inntekter

Ved tenesteføring rekneskapsføres inntekta når den er opptent, altså når krav på vederlaget oppstår. Dette skjer når tenesta ytast, i takt med at arbeidet utføres. Inntektene rekneskapsføres med verdien av vederlaget på transaksjonstidspunktet.

Hovudregel for vurdering og klassifisering av eigendelar og gjeld

Eigendelar bestemt til varig eige eller bruk er klassifisert som anleggsmidlar. Andre eigendelar er klassifisert som omløpsmidlar. Fordringar som skal tilbakebetalast innan eitt år er klassifisert som omløpsmidlar. Ved klassifisering og langsiktig gjeld er analoge kriteria lagt til grunn. Anleggsmidlar blir vurdert til anskaffelseskost, men blir nedskrive til verkeleg verdi når verdifallet forventast ikkje å vera forbigående. Anleggsmidlar med avgrensa økonomisk levetid blir avskrive planmessig. Omløpsmidlar vurderast til lågaste av anskaffelseskost og verkeleg verdi. Kortsiktig gjeld blir balanseført til nominelt motteke beløp på etableringstidspunkt.

Investering i dotterselskap

Investeringar i dotterselskap vurderast etter kostmetoden. Investeringane blir nedskrive til verkeleg verdi dersom verdifallet ikkje er forbigående og det må ansjåast som nødvendig etter god rekneskapskikk. Motteke utbytte og evt. konsernbidrag er inntektsført som anna finansinntekt.

Varige driftsmidlar

Varige driftsmidlar blir avskrive over forventa økonomisk levetid. Avskrivningane er som hovudregel fordelt lineært over antatt økonomisk levetid.

Fordringar

Kundefordringar og andre fordringar blir oppført til pålydande etter frådrag for avsetning til forventa tap. Avsetning til tap blir gjort på grunnlag av ein individuell vurdering av dei enkelte fordringane. I tillegg blir det for øvrige kundefordringar ein uspesifisert avsetning for å dekkja antatt tap.

Bankinnskott, kontantar og liknande

Bankinnskott, kontantar o.l. inkluderar kontantar, bankinnskott og andre betalingsmidlar med forfallsdato som er kortare enn tre månader frå anskaffing.

Skatt

Skattekostnaden i resultatet omfattar både periodens betalbare skatt og endring i utsatt skatt. Utsatt skatt er berekna med 22 % på grunnlag av dei midlertidige forskjellar som eksisterer mellom rekneskapsmessige og skattemessige verdiar, samt likningsmessig underskot til framføring ved utgangen av rekneskapsåret.



Note 2 Lønskostnader og ytingar til leiande personar

Lønskostnader	2024	2023
Løningar	0	0
Arbeidsgjevaravgift	0	0
Pensjonskostnader	0	0
Andre ytingar	8 521	8 003
Sum	8 521	8 003

Selskapet har i 2024 sysselsett 0 årsverk.

Ytingar til leiande personar

Det er ikkje utbetalt løn til styret og det er ikkje ytt lån til aksjonær.



Note 3 Skatt

Skattekostnad dette året	2024	2023
Resultatført skatt på ordinært resultat:		
Skatt som skal betalast	122 375	93 113
Endring i utsett skatt	-15 351	66 147
Skattekostnad ordinært resultat	107 024	159 260
Skattepliktig inntekt:		
Resultat før skatt	4 484 946	-1 730 534
Permanente skilnader	-3 998 477	2 454 444
Endring i mellombelse skilnader	69 778	-300 667
Skattepliktig inntekt	556 248	423 243
Skatt i balansen som skal betalast:		
Skatt på resultatet dette året som skal betalast	122 375	93 113
Sum skatt i balansen som skal betalast	122 375	93 113

Skatteeffekten av mellombelse skilnader som har gjeve opphav tii utsett skatt og utsette skattefordelar, spesifisert på typar av mellombelse skilnader

	2024	2023	Endring
Varige driftsmiddel	95 713	119 642	23 928
Vinst- og tapskonto	423 399	529 249	105 850
Avsettingar mv	0	-60 000	-60 000
Sum	519 113	588 891	69 778
Grunnlag for utsett skatt	519 113	588 891	69 778
Utsett skatt (22 %)	114 205	129 556	15 351

Note 4 Investering i dotterselskap

	Eigar- andel	Tal aksjar	Pålydande	Balanseført verdi
Selskap:				
Charter Cruise AS	100%	3 751	1 000	1 973 225
Amazing Fjords AS	100%	300	1 000	300 000
Yacht & Cruise AS	100%	40	1 000	40 000
Sum balanseført verdi				2 313 225

Alle selskapa har forretningsadresse i Vik i Sogn.

Note 5 Bankinnskott

Midlar på skattetrekkskonto (bundne midlar) er kr 30.



Note 6 Aksjonærer

Aksjekapitalen i RIIBER INVEST AS pr. 31.12 er sett saman av:

	Antal	Pålydande	Bokført
Ordinære aksjar	100	1 000	100 000
Sum		100	100 000

Eigarstruktur

Dei største aksjonærane i % pr. 31.12 var:

	Ordinære	Eigarandel	Stemmedel
Carl André Riiber	41	41	41
Jorunn Fosse Riiber	41	41	41
Carl Henrik Riiber	6	6	6
Marcus Andre Riiber	6	6	6
Regina Riiber	6	6	6
Totalt antal aksjar	100	100	100

Aksjar og opsjonar eigd av medlem i styret og dagleg leiar:

Namn	Verv	Ordinære
Carl André Riiber	styreleiar/dagleg leiar	41
Jorunn Fosse Riiber	styremedlem	41
Carl Henrik Riiber	styremedlem/nestleiar	6
Marcus Andre Riiber	styremedlem	6
Regina Riiber	styremedlem	6



Note 7 Eigenkapital

	Aksjekapital	Annan eigenkapital	Sum eigenkapital
Eigenkapital pr. 01.01.2024	100 000	14 417 212	14 517 212
Årets resultat		4 377 922	4 377 922
Utbytte		-800 000	-800 000
Eigenkapital pr. 31.12.2024	100 000	17 995 134	18 095 134